

遠東新世紀股份有限公司  
及子公司

合併財務報告暨會計師查核報告  
民國 109 及 108 年度

地址：台北市敦化南路二段 207 號 36 樓

電話：(02)2733-8000

## § 目 錄 §

項	目 頁	財 務 報 告 次 附 註 編 號
一、封 面	1	-
二、目 錄	2	-
三、關係企業合併財務報表聲明書	3	-
四、會計師查核報告	4~8	-
五、合併資產負債表	9	-
六、合併綜合損益表	10~13	-
七、合併權益變動表	14	-
八、合併現金流量表	15~17	-
九、合併財務報表附註		-
(一) 公司沿革	18	一
(二) 通過財務報表告之日期及程序	18	二
(三) 新發布及修訂準則及解釋之適用	18~20	三
(四) 重大會計政策之彙總說明	20~39	四
(五) 重大會計判斷、估計及假設不確定性之主要來源	39~40	五
(六) 重要會計項目之說明	40~106	六~三五
(七) 關係人交易	106、115~123	三六
(八) 質抵押之資產	106~107	三七
(九) 重大或有負債及未認列之合約承諾	107~109	三八
(十) 重大之期後事項	109	四十
(十一) 其 他	109~110	三九、四一
(十二) 附註揭露事項	110~111	四二
1. 重大交易事項相關資訊	124~149	-
2. 轉投資事業相關資訊	150~155	-
3. 大陸投資資訊	156~163	-
4. 主要股東資訊	164	
(十三) 部門資訊	112~113	四三

關係企業合併財務報表聲明書

本公司 109 年度（自 109 年 1 月 1 日至 12 月 31 日止）依「關係企業合併營業報告書關係企業合併財務報表及關係報告書編製準則」應納入編製關係企業合併財務報表之公司與依國際財務報導準則第 10 號應納入編製母子公司合併財務報表之公司均相同，且關係企業合併財務報表所應揭露相關資訊於前揭母子公司合併財務報表中均已揭露，爰不再另行編製關係企業合併財務報表。

特此聲明

公司名稱：遠東新世紀股份有限公司



負責人：徐 旭 東



中 華 民 國 110 年 3 月 24 日

### 會計師查核報告

遠東新世紀股份有限公司 公鑒：

#### 查核意見

遠東新世紀股份有限公司及子公司民國 109 年及 108 年 12 月 31 日之合併資產負債表，暨民國 109 年及 108 年 1 月 1 日至 12 月 31 日之合併綜合損益表、合併權益變動表、合併現金流量表，以及合併財務報表附註（包括重大會計政策彙總），業經本會計師查核竣事。

依本會計師之意見，基於本會計師之查核結果及其他會計師之查核報告（請參閱其他事項段），上開合併財務報表在所有重大方面係依照證券發行人財務報告編製準則及經金融監督管理委員會認可並發布生效之國際財務報導準則、國際會計準則、解釋及解釋公告編製，足以允當表達遠東新世紀股份有限公司及子公司民國 109 年及 108 年 12 月 31 日之合併財務狀況，暨民國 109 年及 108 年 1 月 1 日至 12 月 31 日之合併財務績效及合併現金流量。

#### 查核意見之基礎

本會計師係依照會計師查核簽證財務報表規則及一般公認審計準則執行查核工作。本會計師於該等準則下之責任將於會計師查核合併財務報表之責任段進一步說明。本會計師所隸屬事務所受獨立性規範之人員已依會計師職業道德規範，與遠東新世紀股份有限公司及子公司保持超然獨立，並履行該規範之其他責任。基於本會計師之查核結果及其他會計師之查核報告，本會計師相信已取得足夠及適切之查核證據，以作為表示查核意見之基礎。

#### 關鍵查核事項

關鍵查核事項係指依本會計師之專業判斷，對遠東新世紀股份有限公司及子公司民國 109 年度合併財務報表之查核最為重要之事項。該等事項已於

查核合併財務報表整體及形成查核意見之過程中予以因應，本會計師並不對該等事項單獨表示意見。

茲對遠東新世紀股份有限公司及子公司民國 109 年度合併財務報表之關鍵查核事項敘明如下：

#### 投資性不動產公允價值之評估

遠東新世紀股份有限公司及子公司之投資性不動產及投資性不動產公允價值調整利益對整體合併財務報表係屬重大。遠東新世紀股份有限公司及子公司之投資性不動產採公允價值模式進行後續衡量，由於公允價值之評估涉及管理階層重大會計估計及判斷，因是將投資性不動產公允價值評估列為本年度關鍵查核事項。投資性不動產之會計政策及重大會計判斷、估計及假設不確定性之主要來源請詳合併財務報表附註四(十一)及五，投資性不動產詳細內容，請詳合併財務報表附註十八。

本會計師針對上述之投資性不動產公允價值評估，執行主要查核程序如下：

1. 評估管理階層所使用之獨立評價人員之專業能力及獨立性。並與管理階層討論評價人員之工作範圍及委任方式以確認未存有影響其獨立性或限制其工作範圍之情事。
2. 評估管理階層所使用之獨立評價人員於評價時所使用之判斷，包含評價方法及所使用主要假設是否合理。
3. 驗證管理階層所使用之獨立評價人員於評價時所使用資料之正確性及完整性。

#### 電信服務收入認列

遠東新世紀股份有限公司及子公司之電信部門，其最主要之收入來源為電信服務收入，由於該等收入之計算高度仰賴自動化系統，不同系統之間的資料拋轉設定複雜且資料量龐大；因應市場之需求及競爭而經常性推出不同之商品及服務組合，使得其收入認列益趨複雜，直接影響相關收入之金額計算及認列時點之正確性，因是將電信服務收入列為本年度關鍵查核事項。電信服務收入之會計政策請詳合併財務報表附註四(十九)。

本會計師針對電信服務收入認列，執行主要查核程序如下：

1. 了解管理階層電信服務收入認列流程及相關控制制度之設計與執行情形。
2. 複核行動用戶合約，以確認帳務系統資訊之正確性。
3. 執行撥打測試，以確認交換機資訊之正確性及完整性。
4. 執行話費計算正確性測試。
5. 執行帳務系統月租及通話費批價與出帳之完整性及正確性測試。
6. 執行增值服務批價與出帳之完整性及正確性測試。

本會計師亦針對已提供服務且已發出帳單及未發出帳單之收入認列其帳務處理進行測試：

1. 針對已出帳之收入，檢視系統報表核對帳單系統與帳務系統金額是否有差異。
2. 針對未出帳之收入，檢視未出帳報表，依適用費率重新計算截至資產負債表日已提供服務之金額，核對入帳金額是否正確。

#### **其他事項**

民國 109 年度列入遠東新世紀股份有限公司合併財務報表之子公司有關 APG Polytech, LLC 及聯合營運 Corpus Christi Polymers, LLC 之財務報表未經本會計師查核，而係由其他會計師查核。因此，本會計師對上開合併財務報表所表示之意見中，有關上述公司財務報表所列之金額，係依據其他會計師之查核報告。上述公司民國 109 年 12 月 31 日之資產總額為新台幣 17,801,322 仟元，占合併資產總額之 3%，民國 109 年 1 月 1 日至 12 月 31 日之營業收入總額為新台幣 9,560,047 仟元，占合併營業收入之 5%。

遠東新世紀股份有限公司業已編製民國 109 及 108 年度之個體財務報表，並經本會計師分別出具無保留意見加其他事項段落及無保留意見之查核報告在案，備供參考。

#### **管理階層與治理單位對合併財務報表之責任**

管理階層之責任係依照證券發行人財務報告編製準則及經金融監督管理委員會認可並發布生效之國際財務報導準則、國際會計準則、解釋及解釋公告編製允當表達之合併財務報表，且維持與合併財務報表編製有關之必要內部控制，以確保合併財務報表未存有導因於舞弊或錯誤之重大不實表達。

於編製合併財務報表時，管理階層之責任亦包括評估遠東新世紀股份有限公司及子公司繼續經營之能力、相關事項之揭露，以及繼續經營會計基礎之採用，除非管理階層意圖清算遠東新世紀股份有限公司及子公司或停止營業，或除清算或停業外別無實際可行之其他方案。

遠東新世紀股份有限公司及子公司之治理單位(含審計委員會)負有監督財務報導流程之責任。

### **會計師查核合併財務報表之責任**

本會計師查核合併財務報表之目的，係對合併財務報表整體是否存有導因於舞弊或錯誤之重大不實表達取得合理確信，並出具查核報告。合理確信係高度確信，惟依照一般公認審計準則執行之查核工作無法保證必能偵出合併財務報表存有之重大不實表達。不實表達可能導因於舞弊或錯誤。如不實表達之個別金額或彙總數可合理預期將影響合併財務報表使用者所作之經濟決策，則被認為具有重大性。

本會計師依照一般公認審計準則查核時，運用專業判斷並保持專業上之懷疑。本會計師亦執行下列工作：

1. 辨認並評估合併財務報表導因於舞弊或錯誤之重大不實表達風險；對所評估之風險設計及執行適當之因應對策；並取得足夠及適切之查核證據以作為查核意見之基礎。因舞弊可能涉及共謀、偽造、故意遺漏、不實聲明或踰越內部控制，故未偵出導因於舞弊之重大不實表達之風險高於導因於錯誤者。
2. 對與查核攸關之內部控制取得必要之瞭解，以設計當時情況下適當之查核程序，惟其目的非對遠東新世紀股份有限公司及子公司內部控制之有效性表示意見。
3. 評估管理階層所採用會計政策之適當性，及其所作會計估計與相關揭露之合理性。
4. 依據所取得之查核證據，對管理階層採用繼續經營會計基礎之適當性，以及使遠東新世紀股份有限公司及子公司繼續經營之能力可能產生重大疑慮之事件或情況是否存在重大不確定性，作出結論。本會計師若認為該等事件或情況存在重大不確定性，則須於查核報告中提醒合併財務報表使用者注意合併財務報表之相關揭露，或於該等揭露係屬不適當時修正查

核意見。本會計師之結論係以截至查核報告日所取得之查核證據為基礎。惟未來事件或情況可能導致遠東新世紀股份有限公司及子公司不再具有繼續經營之能力。

5. 評估合併財務報表（包括相關附註）之整體表達、結構及內容，以及合併財務報表是否允當表達相關交易及事件。
6. 對於遠東新世紀股份有限公司及子公司內組成個體之財務資訊取得足夠及適切之查核證據，以對合併財務報表表示意見。本會計師負責集團查核案件之指導、監督及執行，並負責形成集團查核意見。

本會計師與治理單位溝通之事項，包括所規劃之查核範圍及時間，以及重大查核發現（包括於查核過程中所辨認之內部控制顯著缺失）。

本會計師亦向治理單位提供本會計師所隸屬事務所受獨立性規範之人員已遵循會計師職業道德規範中有關獨立性之聲明，並與治理單位溝通所有可能被認為會影響會計師獨立性之關係及其他事項（包括相關防護措施）。

本會計師從與治理單位溝通之事項中，決定對遠東新世紀股份有限公司及子公司民國 109 年度合併財務報表查核之關鍵查核事項。本會計師於查核報告中敘明該等事項，除非法令不允許公開揭露特定事項，或在極罕見情況下，本會計師決定不於查核報告中溝通特定事項，因可合理預期此溝通所產生之負面影響大於所增進之公眾利益。

勤業眾信聯合會計師事務所

會計師 邵志明

邵志明



會計師 郭政弘

郭政弘



證券暨期貨管理委員會核准文號  
台財證六字第 0930128050 號

證券暨期貨管理委員會核准文號  
台財證六字第 0920123784 號

中 華 民 國 110 年 3 月 31 日





道東新世紀股份有限公司及其子公司

合併資產負債表

民國 109 年及 108 年 12 月 31 日

單位：新台幣仟元

代碼	資產	109年12月31日		108年12月31日	
		金額	%	金額	%
	<b>流動資產</b>				
1100	現金及約當現金 (附註六及三六)	\$ 35,198,619	6	\$ 38,924,588	7
1110	透過損益按公允價值衡量之金融資產 (附註四、七、三五、三六)	5,455,230	1	5,053,716	1
1120	透過其他綜合損益按公允價值衡量之金融資產 (附註四、八及三五)	86,209	-	80,853	-
1136	按攤銷後成本衡量之金融資產 (附註九、十、三五及三六)	2,507,071	-	1,792,168	-
1140	合約資產 (附註四及二七)	6,098,262	1	6,398,973	1
1170	應收票據及帳款淨額 (附註四、十一、二七及三六)	26,788,957	4	26,932,881	5
1200	其他應收款 (附註三六)	3,828,566	1	4,209,711	1
1220	本期所得稅資產 (附註四)	35,937	-	34,616	-
130X	存貨 (附註四、十二及三七)	21,937,176	4	27,117,492	5
1410	預付款項	3,349,841	1	2,512,007	-
1476	其他金融資產 (附註三六及三七)	2,655,502	-	3,079,224	-
1478	存出保證金	64,369	-	105,305	-
1479	其他流動資產 (附註二七)	3,240,328	-	3,352,947	1
11XX	流動資產總計	111,246,067	18	119,594,481	21
	<b>非流動資產</b>				
1517	透過其他綜合損益按公允價值衡量之金融資產 (附註四、八及三五)	2,726,579	-	2,076,085	-
1535	按攤銷後成本衡量之金融資產 (附註九、十、三五、三六及三七)	510,000	-	519,921	-
1550	採用權益法之投資 (附註四、十四、三六及三七)	75,201,025	12	71,266,263	13
1560	合約資產 (附註四及二七)	3,221,916	1	2,333,037	-
1600	不動產、廠房及設備 (附註四、十六及三七)	162,659,904	26	163,017,162	28
1755	使用權資產 (附註四、十七及三六)	18,710,578	3	18,692,472	3
1760	投資性不動產淨額 (附註四、五、十八及三七)	136,853,033	22	127,633,553	22
1792	特許權 (附註四、二十及三七)	77,002,309	13	38,069,295	7
1805	商譽 (附註四及十九)	12,287,387	2	12,290,228	2
1822	其他無形資產 (附註四及二十)	4,327,470	1	4,926,629	1
1840	遞延所得稅資產 (附註四及二九)	2,700,290	-	3,117,532	1
1915	預付設備款 (附註十六)	568,398	-	1,596,474	-
1920	存出保證金	1,363,405	-	1,478,369	-
1930	長期應收款 (附註十一、三六)	129,598	-	100,125	-
1955	取得合約之增額成本 (附註四及二七)	3,490,644	1	3,398,107	1
1975	淨確定福利資產 (附註二四)	642,298	-	487,009	-
1980	其他金融資產 (附註三六及三七)	2,770,633	1	3,882,293	1
1990	其他非流動資產 (附註二十)	543,736	-	1,600,664	-
15XX	非流動資產總計	505,709,203	82	456,485,218	79
1XXX	資產總計	\$ 616,955,270	100	\$ 576,079,699	100
	<b>負債及權益</b>				
	<b>流動負債</b>				
2100	短期借款 (附註二一及三六)	\$ 33,474,613	5	\$ 35,429,586	6
2110	應付短期票券 (附註二一)	6,905,315	1	8,125,603	1
2120	透過損益按公允價值衡量之金融負債 (附註四、七及三五)	10,619	-	1,861	-
2130	合約負債 (附註四及二七)	5,509,591	1	4,535,792	1
2170	應付票據及帳款	17,746,056	3	17,704,125	3
2180	應付票據及帳款－關係人 (附註三六)	291,020	-	336,261	-
2213	應付設備款	3,455,701	1	2,518,210	1
2280	租賃負債 (附註四、十七及三六)	3,220,558	1	3,187,540	1
2219	其他應付款	14,431,102	2	14,844,133	3
2230	本期所得稅負債 (附註四)	2,913,079	-	1,693,953	-
2250	負債準備 (附註四及二三)	249,424	-	250,396	-
2260	存入保證金 (附註三六)	126,100	-	233,022	-
2320	一年內到期之長期負債 (附註二一及二二)	15,524,620	3	23,071,439	4
2399	其他流動負債	3,167,672	-	2,988,273	1
21XX	流動負債總計	107,025,470	17	114,920,194	20
	<b>非流動負債</b>				
2511	避險之金融負債 (附註三五)	8,508	-	31,087	-
2527	合約負債 (附註四及二七)	189,322	-	210,600	-
2580	租賃負債 (附註四、十七及三六)	7,289,561	1	7,376,771	1
2530	應付公司債 (附註二二)	104,682,499	17	83,398,393	15
2540	長期借款 (附註二一及三六)	107,093,501	18	78,289,832	14
2550	負債準備 (附註四及二三)	1,049,170	-	961,398	-
2570	遞延所得稅負債 (附註四及二九)	18,359,149	3	17,761,929	3
2640	淨確定福利負債 (附註二四)	404,696	-	959,416	-
2645	存入保證金 (附註三六)	761,458	-	635,451	-
2630	遞延貸項－聯屬公司間利益 (附註三六)	121,971	-	122,526	-
2670	其他非流動負債	45,325	-	90,919	-
25XX	非流動負債總計	240,505,160	39	189,838,322	33
2XXX	負債總計	347,530,630	56	304,758,516	53
	<b>歸屬於母公司業主之權益 (附註二六)</b>				
	<b>股本</b>				
3110	普通股股本	53,528,751	9	53,528,751	9
3200	資本公積	3,320,137	1	3,270,355	1
	<b>保留盈餘</b>				
3310	法定盈餘公積	19,028,517	3	17,955,250	3
3320	特別盈餘公積	117,342,360	19	115,505,874	20
3350	未分配盈餘	13,744,880	2	17,376,404	3
3300	保留盈餘總計	150,115,757	24	150,837,528	26
3400	其他權益	(2,910,395)	(1)	(3,089,283)	(1)
3500	庫藏股票	(25,063)	-	(25,063)	-
31XX	母公司業主之權益總計	204,029,187	33	204,522,288	35
36XX	非控制權益 (附註二六)	65,395,453	11	66,798,895	12
3XXX	權益總計	269,424,640	44	271,321,183	47
	<b>負債與權益總計</b>	<b>\$ 616,955,270</b>	<b>100</b>	<b>\$ 576,079,699</b>	<b>100</b>

後附之附註係本合併財務報告之一部分。

(參閱勤業眾信聯合會計師事務所民國 110 年 3 月 31 日會計師查核報告)

董事長：徐旭東



經理人：鄭澤宇



會計主管：蔡敏雄



遠東新世紀股份有限公司及子公司

合併綜合損益表

民國 109 年及 108 年 1 月 1 日至 12 月 31 日

單位：新台幣仟元，惟  
每股盈餘為元

代 碼		109年度		108年度	
		金 額	%	金 額	%
	營業收入（附註四、二七及 三六）				
4100	銷貨收入淨額	\$ 138,939,956	67	\$ 181,946,076	73
4410	電信服務收入	45,541,683	22	47,518,690	19
4210	出售證券淨益	-	-	31,400	-
4510	建造合約收入	7,212,184	4	6,868,908	3
4800	其他營業收入	15,075,458	7	13,781,516	5
4000	營業收入合計	<u>206,769,281</u>	<u>100</u>	<u>250,146,590</u>	<u>100</u>
	營業成本（附註十二、二八 及三六）				
5110	銷貨成本	127,158,892	61	168,419,192	67
5410	電信服務成本	23,796,630	12	24,651,774	10
5200	出售證券淨損	13,458	-	-	-
5510	建造合約成本	6,918,007	3	6,608,826	3
5800	其他營業成本	8,486,618	4	5,716,868	2
5000	營業成本合計	<u>166,373,605</u>	<u>80</u>	<u>205,396,660</u>	<u>82</u>
5900	營業毛利	<u>40,395,676</u>	<u>20</u>	<u>44,749,930</u>	<u>18</u>
5920	已實現營建利益	<u>555</u>	<u>-</u>	<u>555</u>	<u>-</u>
	營業費用（附註二八及三 六）				
6100	推銷費用	18,777,380	9	18,810,722	8
6200	管理費用	10,282,121	5	10,809,934	4
6300	研究發展費用	866,814	1	1,061,969	-
6450	預期信用損失	467,605	-	304,866	-
6000	營業費用合計	<u>30,393,920</u>	<u>15</u>	<u>30,987,491</u>	<u>12</u>
6900	營業淨利	<u>10,002,311</u>	<u>5</u>	<u>13,762,994</u>	<u>6</u>

（接次頁）

(承前頁)

代 碼		109年度		108年度	
		金 額	%	金 額	%
	營業外收入及支出				
7060	採用權益法之關聯企業 損益份額 (附註十 四)	\$ 5,524,945	3	\$ 6,464,485	2
7100	利息收入 (附註三六)	299,102	-	354,718	-
7190	其他收入 (附註三六)	1,901,821	1	1,236,814	-
7230	淨外幣兌換利益	15,204	-	127,790	-
7235	透過損益按公允價值衡 量之金融資產 (負 債) 利益 (附註七及 三六)	523,420	-	386,597	-
7255	公允價值調整利益—投 資性不動產 (附註十 八)	3,245,848	2	1,882,995	1
7510	利息費用 (附註二八及 三六)	( 2,939,261)	( 1)	( 3,220,315)	( 1)
7590	其他支出 (附註三六)	( 899,092)	( 1)	( 879,055)	-
7610	處分不動產、廠房及設 備損失 (附註十六)	( 900,039)	( 1)	( 816,751)	-
7615	處分投資性不動產損失 (附註十八)	( 12,542)	-	( 262)	-
7620	處分特許權損失 (附註 二十)	( 3,140)	-	( 1,467)	-
7620	處分無形資產 (損失) 利益 (附註二十)	( 4)	-	1,465	-
7030	除列按攤銷後成本衡量 之金融資產損失 (附 註九)	-	-	( 2,800)	-
7670	減損損失 (附註十四及 十六)	( 635,089)	-	( 166,953)	-
7000	營業外收入及支出 合計	<u>6,121,173</u>	<u>3</u>	<u>5,367,261</u>	<u>2</u>

(接次頁)

(承前頁)

代 碼		109年度		108年度	
		金 額	%	金 額	%
7900	稅前淨利	\$ 16,123,484	8	\$ 19,130,255	8
7950	所得稅費用 (附註四及二 九)	( 3,142,945)	( 2)	( 2,695,092)	( 1)
8200	本年度淨利	<u>12,980,539</u>	<u>6</u>	<u>16,435,163</u>	<u>7</u>
	其他綜合損益				
	不重分類至損益之項目				
8311	確定福利計畫之再 衡量數	( 209,796)	-	831,265	-
8312	不動產重估增值 (附註十六)	1,721,507	1	337,927	-
8316	透過其他綜合損益 按公允價值衡量 之權益工具投資 未實現評價損益	53,125	-	70,739	-
8320	採用權益法之關聯 企業之其他綜合 損益份額	( 752,803)	(1)	1,855,646	1
8349	與不重分類之項目 相關之所得稅	( 91,796)	-	( 169,991)	-
8310		<u>720,237</u>	<u>-</u>	<u>2,925,586</u>	<u>1</u>
	後續可能重分類至損益 之項目				
8361	國外營運機構財務 報表換算之兌換 差額	( 520,593)	-	( 2,536,536)	( 1)
8368	避險工具之損益	22,579	-	( 96,443)	-
8370	採用權益法之關聯 企業之其他綜合 損益份額	<u>36,246</u>	<u>-</u>	<u>( 747,976)</u>	<u>-</u>
8360		( 461,768)	-	( 3,380,955)	( 1)
8300	其他綜合損益 (稅 後淨額) 合計	<u>258,469</u>	<u>-</u>	<u>( 455,369)</u>	<u>-</u>
8500	本年度綜合損益總額	<u>\$ 13,239,008</u>	<u>6</u>	<u>\$ 15,979,794</u>	<u>7</u>

(接次頁)

(承前頁)

代 碼	109年度			108年度		
	金	額	%	金	額	%
淨利歸屬於：						
8610	\$	8,062,699	4	\$	10,732,669	5
8620		<u>4,917,840</u>	<u>2</u>		<u>5,702,494</u>	<u>2</u>
8600		<u>\$ 12,980,539</u>	<u>6</u>		<u>\$ 16,435,163</u>	<u>7</u>
綜合損益總額歸屬於：						
8710	\$	8,036,556	4	\$	10,546,569	5
8720		<u>5,202,452</u>	<u>2</u>		<u>5,433,225</u>	<u>2</u>
8700		<u>\$ 13,239,008</u>	<u>6</u>		<u>\$ 15,979,794</u>	<u>7</u>
每股盈餘 (附註三十)						
9710	\$	<u>1.62</u>		\$	<u>2.15</u>	
9810	\$	<u>1.61</u>		\$	<u>2.14</u>	

後附之附註係本合併財務報告之一部分。

(參閱勤業眾信聯合會計師事務所民國 110 年 3 月 31 日會計師查核報告)

董事長：徐旭東



經理人：鄭澄宇



會計主管：蔡敏雄



單位：新台幣千元

中華民國 109 年 3 月 31 日

代碼	本公司										其他										業主										權益									
	股本	資本公積	法定盈餘公積	特別盈餘公積	留	盈餘	未分配盈餘	國外營運機構	透過其他綜合損益按	公允價值衡量之金融	資產重估增值	其他	遞延工具之損益	不動產重估增值	庫	減	股	派	非	控	制	權	益	總	額															
A1	53,528,751	2,908,031	16,752,421	16,752,421	17,996,558	17,996,558	3,589,901	771,912	45,880	702,778	203,535,137	64,194,300	267,729,437																											
A3																																								
A5	53,528,751	2,908,031	16,752,421	114,443,170	17,965,206	331,352	3,589,901	771,912	45,880	702,778	203,203,785	64,099,647	267,303,432																											
B1			1,202,629																																					
B3				1,088,579																																				
B5																																								
O1																																								
D1																																								
D3																																								
D5																																								
C7		14,084																																						
M3																																								
M5																																								
M7																																								
O1																																								
M1																																								
O1																																								
B17																																								
T1																																								
Z1	53,528,751	3,270,355	17,995,250	115,505,674	17,376,404	6,545,706	2,439,965	11,700	1,004,758	204,522,288	66,798,895	271,321,183																												
B1			1,073,267																																					
B3				1,836,486																																				
B5																																								
O1																																								
C15																																								
D1																																								
D3																																								
D5																																								
C7		48,613																																						
O1																																								
M1																																								
M7																																								
Z1	53,528,751	3,320,137	19,028,517	117,342,350	13,744,880	7,218,911	1,995,447	19,480	2,293,619	204,029,187	65,395,453	269,424,640																												



會計主管：葉敬輝

（本間期票單附錄之其他綜合損益按公允價值



經理人：謝登宇



董事長：徐旭東



遠東新世紀股份有限公司及子公司

合併現金流量表

民國 109 年及 108 年 1 月 1 日至 12 月 31 日

單位：新台幣仟元

代 碼		109 年度	108 年度
	營業活動之現金流量		
A10000	本年度稅前淨利	\$ 16,123,484	\$ 19,130,255
A20010	收益費損項目		
A20300	預期信用減損損失	467,605	304,866
A20100	折舊費用	20,320,980	21,689,323
A20200	攤銷費用	5,431,770	4,372,487
A20900	利息費用	2,939,261	3,220,315
A21000	處分按攤銷後成本衡量之金融 資產淨損失	-	2,800
A21200	利息收入	( 299,102)	( 354,718)
A21300	股利收入	( 146,494)	( 70,241)
A22300	採用權益法之子公司及關聯企 業損益份額	( 5,524,945)	( 6,464,485)
A22500	處分不動產、廠房及設備損失	900,039	816,751
A22700	處分投資性不動產損失	12,542	262
A22800	處分無形資產損失(利益)	4	( 1,465)
A22800	處分特許權損失	3,140	1,467
A23200	出售證券淨利益	-	( 39,053)
A23700	減損損失	635,089	166,953
A23700	存貨跌價及呆滯損失(回升利 益)	117,536	( 57,622)
A24000	聯屬公司間已實現利益	( 555)	( 555)
A24600	投資性不動產公允價值調整利 益	( 3,245,848)	( 1,882,995)
A29900	租賃修改損失(利益)	4,678	( 1,101)
A29900	處分子公司損失	-	773
A30000	營業資產及負債之淨變動數		
A31115	透過損益按公允價值衡量之金 融資產	( 401,514)	1,021,888
A31120	避險之金融工具	-	1,868
A31125	合約資產	( 588,168)	( 1,367,612)
A31150	應收票據及帳款	( 770,835)	2,347,777
A31180	其他應收款	916,113	( 127,491)
A31200	存 貨	3,503,967	6,889,155

(接次頁)

(承前頁)

代 碼		109 年度	108年度
A31230	預付款項	(\$ 837,834)	\$ 2,538,599
A31240	其他流動資產	112,619	( 407,029)
A31270	取得合約之增額成本	( 92,537)	( 1,595,944)
A32110	透過損益按公允價值衡量之金融負債	8,758	( 4,987)
A32125	合約負債	952,521	( 158,586)
A32150	應付票據及帳款	41,931	638,431
A32160	應付票據及帳款－關係人	( 45,241)	( 29,256)
A32180	其他應付款	( 406,217)	( 2,630,602)
A32200	負債準備	86,800	7,097
A32230	其他流動負債	179,399	( 416,220)
A32240	淨確定福利資產及負債	( 419,805)	( 511,763)
A33000	營運產生之現金流入	39,979,141	47,029,342
A33100	收取之利息	294,075	362,404
A33200	收取之股利	4,745,631	4,204,534
A33300	支付之利息	( 2,973,209)	( 3,281,446)
A33500	支付之所得稅	( 556,183)	( 4,365,548)
AAAA	營業活動之淨現金流入	<u>41,489,455</u>	<u>43,949,286</u>
	投資活動之現金流量		
B02000	預付投資款增加	-	( 100,000)
B00030	透過其他綜合損益按公允價值衡量之金融資產減資退回股款	13,500	-
B00040	按攤銷後成本衡量之金融資產(增加)減少	( 704,982)	189,356
B00010	取得透過其他綜合損益按公允價值衡量之金融資產	( 522,455)	( 5,207)
B01800	取得採用權益法之投資	( 4,080,195)	( 1,855,556)
B01900	處分採用權益法之投資	-	162,010
B02700	取得不動產、廠房、設備及預付設備款	( 19,332,091)	( 24,629,959)
B02800	處分不動產、廠房及設備	222,484	106,912
B03800	存出保證金減少(增加)	155,900	( 386,900)
B04100	其他應收款增加	( 550,590)	( 2,591,284)
B04500	取得無形資產	( 758,880)	( 897,241)
B04600	處分無形資產價款	2,061	9,282
B05400	取得投資性不動產	( 5,370)	( 12,441)
B05500	處分投資性不動產	101	1,440,000

(接次頁)





(承前頁)


代 碼		109 年度	108年度
B05350	取得使用權資產	(\$ 208,951)	(\$ 927,705)
B04500	特許權增加	( 42,150,715)	( 107,419)
B04600	處分特許權價款	40	375
B06600	其他金融資產減少	1,535,382	1,477,887
B02200	取得子公司之淨現金流出	-	( 436,659)
B02300	處分子公司之淨現金流出	-	( 39,803)
B06700	其他非流動資產增加	( 59,262)	( 1,089,954)
BBBB	投資活動之淨現金流出	( 66,444,023)	( 29,694,306)
籌資活動之現金流量			
C00200	短期借款減少	( 1,954,973)	( 12,403,859)
C00600	應付短期票券(減少)增加	( 1,218,878)	1,409,000
C01200	發行公司債	34,500,000	25,100,000
C01300	償還公司債	( 20,600,000)	( 17,800,000)
C01600	舉借長期借款	266,586,037	300,343,176
C01700	償還長期借款	( 237,847,021)	( 291,083,741)
C04020	租賃負債本金償還	( 4,160,695)	( 3,852,159)
C03000	存入保證金增加	19,085	80,600
C04200	其他非流動負債(減少)增加	( 45,594)	131
C04500	發放現金股利	( 8,028,144)	( 9,633,772)
C05800	非控制權益變動	162	5,218,277
C04500	支付非控制權益現金股利	( 6,733,082)	( 7,758,030)
CCCC	籌資活動之淨現金流入(出)	20,516,897	( 10,380,377)
DDDD	匯率變動對現金及約當現金之影響	711,702	( 292,575)
EEEE	現金及約當現金淨(減少)增加	( 3,725,969)	3,582,028
E00100	年初現金及約當現金餘額	38,924,588	35,342,560
E00200	年底現金及約當現金餘額	\$ 35,198,619	\$ 38,924,588

後附之附註係本合併財務報告之一部分。

(參閱勤業眾信聯合會計師事務所民國110年3月31日會計師查核報告)

董事長：徐旭東 

經理人：鄭澄宇 

會計主管：蔡敏雄 

遠東新世紀股份有限公司及子公司

合併財務報表附註

民國 109 年及 108 年 1 月 1 日至 12 月 31 日

(除另予註明者外，金額以新台幣仟元為單位)

一、公司沿革

遠東新世紀股份有限公司(母公司)設立於 43 年，主要經營之業務包括：(1)有關石油化學工業纖維原料、半成品纖維及其製品之生產及銷售；(2)聚酯瓶及聚酯薄膜之生產及銷售；(3)各種天然、人造、合成纖維紗、混紡紗及假撚絲之生產及銷售；(4)紗、絲及布匹之印染加工及銷售；(5)各種棉布、人造纖維布、合成纖維布、混紡布、毛巾及被單之生產及銷售；(6)紡織成衣及針織成衣之生產及銷售及(7)有關進出口貿易及代理業務。

母公司於 98 年 10 月 13 日經股東臨時會決議通過更改公司名稱為「遠東新世紀股份有限公司」，原公司股票簡稱「遠紡」更名為「遠東新」。

本合併財務報告係以母公司之功能性貨幣新台幣表達。

二、通過財務報告之日期及程序

本合併財務報告於 110 年 3 月 24 日經董事會通過。

三、新發布及修訂準則及解釋之適用

- (一) 首次適用金融監督管理委員會(以下稱「金管會」)認可並發布生效之國際財務報導準則(IFRS)、國際會計準則(IAS)、解釋(IFRIC)及解釋公告(SIC)(以下稱「IFRSs」)

IFRS 16 之修正「新型冠狀病毒肺炎相關租金減讓」

合併公司選擇適用該修正之實務權宜作法處理其與出租人進行新型冠狀病毒肺炎直接相關之租金協商，相關會計政策請參閱附註四。適用該修正前，合併公司應判斷前述租金協商是否應適用租賃修改之規定。

合併公司自 109 年 1 月 1 日開始適用該修正，由於前述租金協商僅影響 109 年度，追溯適用該修正不影響 109 年 1 月 1 日保留盈餘。

適用修正後之金管會認可並發布生效之 IFRSs 將不致造成合併公司會計政策之重大變動。

(二) 110 年適用之金融監督管理委員會（以下稱「金管會」）認可之 IFRSs

<u>新發布 / 修正 / 修訂準則及解釋</u>	<u>IASB 發布之生效日</u>
IFRS 4 之修正「適用 IFRS 9 之暫時豁免之展延」	發布日起生效
IFRS 9、IAS 39、IFRS 7、IFRS 4 及 IFRS 16 之修正「利率指標變革—第二階段」	2021 年 1 月 1 日以後開始之年度報導期間生效

截至本合併財務報告通過發布日止，合併公司評估上述準則、解釋之修正對合併公司財務狀況與財務績效無重大之影響。

(三) 國際會計準則理事會（IASB）已發布但尚未經金管會認可並發布生效之 IFRSs

<u>新發布 / 修正 / 修訂準則及解釋</u>	<u>IASB 發布之生效日(註 1)</u>
「2018-2020 週期之年度改善」	2022 年 1 月 1 日 (註 2)
IFRS 3 之修正「更新對觀念架構之索引」	2022 年 1 月 1 日 (註 3)
IFRS 10 及 IAS 28 之修正「投資者與其關聯企業或合資間之資產出售或投入」	未 定
IFRS 17「保險合約」	2023 年 1 月 1 日
IFRS 17 之修正	2023 年 1 月 1 日
IAS 1 之修正「負債分類為流動或非流動」	2023 年 1 月 1 日
IAS 1 之修正「會計政策之揭露」	2023 年 1 月 1 日 (註 6)
IAS 8 之修正「會計估計之定義」	2023 年 1 月 1 日 (註 7)
IAS 16 之修正「不動產、廠房及設備：達到預定使用狀態前之價款」	2022 年 1 月 1 日 (註 4)
IAS 37 之修正「虧損性合約—履行合約之成本」	2022 年 1 月 1 日 (註 5)

註 1：除另註明外，上述新發布 / 修正 / 修訂準則或解釋係於各該日期以後開始之年度報導期間生效。

註 2：IFRS 9 之修正適用於 2022 年 1 月 1 日以後開始之年度報導期間所發生之金融負債之交換或條款修改；IAS 41「農業」之修正適用於 2022 年 1 月 1 日以後開始之年度報導期間之公允價

值衡量；IFRS 1「首次採用 IFRSs」之修正係追溯適用於 2022 年 1 月 1 日以後開始之年度報導期間。

註 3：收購日在年度報導期間開始於 2022 年 1 月 1 日以後之企業合併適用此項修正。

註 4：於 2021 年 1 月 1 日以後始達管理階層預期運作方式之必要地點及狀態之廠房、不動產及設備適用此項修正。

註 5：於 2022 年 1 月 1 日尚未履行所有義務之合約適用此項修正。

註 6：於 2023 年 1 月 1 日以後開始之年度報導期間推延適用此項修正。

註 7：於 2023 年 1 月 1 日以後開始之年度報導期間所發生之會計估計變動及會計政策變動適用此項修正。

截至本合併財務報告通過發布日止，合併公司仍持續評估其他準則、解釋之修正對財務狀況與財務績效之影響，相關影響待評估完成時予以揭露。

#### 四、重大會計政策之彙總說明

##### (一) 遵循聲明

本合併財務報告係依照證券發行人財務報告編製準則及經金管會認可並發布生效之 IFRSs 編製。

##### (二) 編製基礎

除按公允價值衡量之金融工具、投資性不動產及按確定福利義務現值減除計畫資產公允價值認列之淨確定福利資產／（負債）外，本合併財務報告係依歷史成本基礎編製。

公允價值衡量依照相關輸入值之可觀察程度及重要性分為第 1 等級至第 3 等級：

1. 第 1 等級輸入值：係指於衡量日可取得之相同資產或負債於活絡市場之報價（未經調整）。
2. 第 2 等級輸入值：係指除第 1 等級之報價外，資產或負債直接（亦即價格）或間接（亦即由價格推導而得）之可觀察輸入值。
3. 第 3 等級輸入值：係指資產或負債之不可觀察之輸入值。

### (三) 資產與負債區分流動與非流動之標準

流動資產包括：

1. 主要為交易目的而持有之資產；
2. 預期於資產負債表日後 12 個月內實現之資產；及
3. 現金及約當現金（但不包括於資產負債表日後逾 12 個月用以交換或清償負債而受到限制者）。

流動負債包括：

1. 主要為交易目的而持有之負債；
2. 於資產負債表日後 12 個月內到期清償之負債（即使於資產負債表日後至通過發布財務報告前已完成長期性之再融資或重新安排付款協議，亦屬流動負債），以及
3. 不能無條件將清償期限遞延至資產負債表日後至少 12 個月之負債。惟負債之條款可能依交易對方之選擇，以發行權益工具而導致其清償者，並不影響分類。

非屬上述流動資產或流動負債者，係分類為非流動資產或非流動負債。

合併公司從事建造工程部分，其營業週期長於一年，是以與營建業務相關之資產及負債，係按正常營業週期作為劃分流動或非流動之標準。

### (四) 合併基礎

本合併財務報告係包含母公司及由母公司所控制個體（子公司）之財務報告。合併綜合損益表已納入被收購或被處分子公司於當期自收購日起或至處分日止之營運損益。子公司之財務報告已予調整，以使其會計政策與合併公司之會計政策一致。於編製合併財務報告時，各個體間之交易、帳戶餘額、收益及費損已全數予以銷除。子公司之綜合損益總額係歸屬至母公司業主及非控制權益，即使非控制權益因而成為虧損餘額。

當合併公司對子公司所有權權益之變動未導致喪失控制者，係作為權益交易處理。合併公司及非控制權益之帳面金額已予調整，以反映其於子公司相對權益之變動。非控制權益之調整金額與所支付

或收取對價之公允價值間之差額，係直接認列為權益且歸屬於母公司業主。

當合併公司喪失對子公司之控制時，處分損益係為下列兩者之差額：(1)所收取對價之公允價值與對前子公司之剩餘投資按喪失控制日之公允價值合計數，以及(2)前子公司之資產（含商譽）與負債及非控制權益按喪失控制日之帳面金額合計數。合併公司對於其他綜合損益中所認列與該子公司有關之所有金額，其會計處理係與合併公司直接處分相關資產或負債所必須遵循之基礎相同。

對前子公司剩餘投資係按喪失控制日之公允價值作為原始認列之金額。

子公司明細、持股比例及營業項目，請參閱附註十三、附表十二及十三。

#### (五) 企業合併

企業合併係採收購法處理。收購相關成本於成本發生及勞務取得當期列為費用。

商譽係按移轉對價之公允價值、被收購者之非控制權益金額以及收購者先前已持有被收購者之權益於收購日之公允價值之總額，超過收購日所取得可辨認資產及承擔負債之淨額衡量。

對被收購者具有現時所有權權益且清算時有權按比例享有被收購者淨資產之非控制權益，係以公允價值衡量。其他非控制權益係以公允價值衡量。

#### (六) 外 幣

各個體編製財務報告時，以個體功能性貨幣以外之貨幣（外幣）交易者，依交易日匯率換算為功能性貨幣記錄。

外幣貨幣性項目於每一資產負債表日以收盤匯率換算。除為規避部分匯率風險而進行避險交易所產生之兌換差額外，因交割貨幣性項目或換算貨幣性項目產生之兌換差額，於發生當期認列於損益。

以公允價值衡量之外幣非貨幣性項目係以決定公允價值當日之匯率換算，所產生之兌換差額列為當期損益，惟屬公允價值變動認列於其他綜合損益者，其產生之兌換差額列於其他綜合損益。

以歷史成本衡量之外幣非貨幣性項目係以交易日之匯率換算，不再重新換算。

於編製合併財務報告時，國外營運機構（包含營運所在國家或使用之貨幣與母公司不同之子公司）之資產及負債以每一資產負債表日匯率換算為新台幣。收益及費損項目係以當期平均匯率換算，所產生之兌換差額認列為其他綜合損益，並分別歸屬於母公司業主及非控制權益。

若合併公司處分國外營運機構之所有權益，或處分國外營運機構之子公司部分權益但喪失控制，或處分關聯企業後之保留權益係金融資產並按金融工具之會計政策處理，所有可歸屬於母公司業主且與該國外營運機構相關之累計兌換差額將重分類至損益。

若部分處分國外營運機構之子公司未導致喪失控制，係按比例將累計兌換差額重新歸屬於該子公司之非控制權益，而不認列為損益。在其他任何部分處分國外營運機構之情況下，累計兌換差額則按處分比例重分類至損益。

#### (七) 存 貨

存貨包括原料、物料、製成品、在製品、商品存貨、屬建設業之待售房地、待建土地及在建工程。存貨係以成本與淨變現價值孰低衡量，比較成本與淨變現價值時除同類別存貨外係以個別項目為基礎。淨變現價值係指在正常情況下之估計售價減除至完工尚需投入之估計成本及完成出售所需之估計成本後之餘額。存貨成本之計算係採加權平均法，惟建設業合併公司之相關存貨係採個別認定法。

#### (八) 投資關聯企業

關聯企業係指合併公司具有重大影響，但非屬子公司之企業。

合併公司對投資關聯企業係採用權益法。

權益法下，投資關聯企業原始依成本認列，取得日後帳面金額係隨合併公司所享有之關聯企業損益及其他綜合損益份額與利潤分配而增減。此外，針對關聯企業權益之變動係按持股比例認列。

取得成本超過合併公司於取得日所享有關聯企業可辨認資產及負債淨公允價值份額之數額列為商譽，該商譽係包含於該投資之帳

面金額且不得攤銷；合併公司於取得日所享有關聯企業可辨認資產及負債淨公允價值份額超過取得成本之數額列為當期損益。

關聯企業發行新股時，合併公司若未按持股比例認購，致使持股比例發生變動，並因而使投資之股權淨值發生增減時，其增減數調整資本公積—採權益法認列關聯企業及合資股權淨值之變動數及採用權益法之投資。惟若未按持股比例認購或取得致使對關聯企業之所有權權益減少者，於其他綜合損益中所認列與該關聯企業有關之金額按減少比例重分類，其會計處理之基礎係與關聯企業若直接處分相關資產或負債所必須遵循之基礎相同；前項調整如應借記資本公積，而採用權益法之投資所產生之資本公積餘額不足時，其差額借記保留盈餘。

當合併公司對關聯企業之損失份額等於或超過其在該關聯企業之權益（包括權益法下投資關聯企業之帳面金額及實質上屬於合併公司對該關聯企業淨投資組成部分之其他長期權益）時，即停止認列進一步之損失。合併公司僅於發生法定義務、推定義務或已代關聯企業支付款項之範圍內，認列額外損失及負債。

合併公司於評估減損時，係將投資之整體帳面金額（含商譽）視為單一資產比較可回收金額與帳面金額，進行減損測試，所認列之減損損失亦屬於投資帳面金額之一部分。減損損失之任何迴轉，於該投資之可回收金額後續增加之範圍內予以認列。

合併公司自其投資不再為關聯企業之日停止採用權益法，其對原關聯企業之保留權益以公允價值衡量，該公允價值及處分價款與停止採用權益法當日之投資帳面金額之差額，列入當期損益。此外，於其他綜合損益中所認列與該關聯企業有關之所有金額，其會計處理之基礎係與關聯企業若直接處分相關資產或負債所必須遵循之基礎相同。若對關聯企業之投資成為合資之投資，或對合資之投資成為對關聯企業之投資，合併公司係持續採用權益法而不對保留權益作再衡量。



合併公司與關聯企業間之逆流、順流及側流交易所產生之損益，僅在與合併公司對關聯企業權益無關之範圍內，認列於合併財務報告。

#### (九) 聯合營運

聯合營運係指合併公司與他公司具有聯合控制且對相關資產具有權利、並對負債負有義務之聯合協議。

當合併公司取得符合業務定義之聯合營運權益時，應按企業合併會計政策處理，惟分享聯合控制之各方於聯合營運權益取得前後均由同一最終控制者共同控制且該控制並非暫時之情況除外。

對於聯合營運之權益，合併公司認列：

1. 其資產，包含對共同持有之任何資產所享有之份額。
2. 其負債，包含對共同發生之任何負債所承擔之份額。
3. 其對聯合營運產出所享有份額之銷售收入。
4. 其對聯合營運出售產出之收入所享有之份額。
5. 其費用，包含對共同發生之任何費用之份額。

合併公司對於與聯合營運權益有關之資產、負債、收入及費用，係依其適用之準則處理。

合併公司出售或投入資產予聯合營運時，僅在其他各方對聯合營運之權益範圍內認列該交易產生之損益。合併公司向聯合營運購買資產時，於該等資產轉售予第三方前不予認列其對該損益之份額。

#### (十) 不動產、廠房及設備

不動產、廠房及設備係以成本認列，後續以成本減除累計折舊及累計減損損失後之金額衡量。

建造中之不動產、廠房及設備係以成本減除累計減損損失後之金額認列。成本包括專業服務費用及符合資本化條件之借款成本。該等資產於完工並達預期使用狀態時，分類至不動產、廠房及設備之適當類別並開始提列折舊。

除自有土地不提列折舊外，其餘不動產、廠房及設備於耐用年限內按直線基礎，對每一重大部分單獨提列折舊。合併公司至少於每一

年度結束日對估計耐用年限、殘值及折舊方法進行檢視，並推延適用會計估計變動之影響。

不動產、廠房及設備除列時，淨處分價款與該資產帳面金額間之差額係認列於損益。

#### (十一) 投資性不動產

投資性不動產係為賺取租金或資本增值或兩者兼具而持有之不動產。投資性不動產亦包括目前尚未決定未來用途所持有之土地。

自有之投資性不動產原始以成本（包括交易成本）衡量，後續以公允價值模式衡量，公允價值變動於發生當期認列於損益。

投資性不動產係以開始轉供自用日之公允價值轉列不動產、廠房及設備。投資性不動產係以擬出售而開始開發日之公允價值轉列存貨。

不動產、廠房及設備之不動產於結束自用轉列投資性不動產時，原帳面金額與公允價值間之差額係認列於其他綜合損益。

帳列存貨之不動產於採營業租賃出租時轉列投資性不動產，原帳面金額與公允價值間之差額係認列於損益。

投資性不動產除列時，淨處分價款與該資產帳面金額間之差額係認列於損益。

#### (十二) 商 譽

企業合併所取得之商譽係依收購日所認列之商譽金額作為成本，後續以成本減除累計減損損失後之金額衡量。

為減損測試之目的，商譽分攤至合併公司預期因該合併綜效而受益之各現金產生單位或現金產生單位群組（簡稱「現金產生單位」）。

受攤商譽之現金產生單位每年（及有跡象顯示該單位可能已減損時）藉由包含商譽之該單位帳面金額與其可回收金額之比較，進行該單位之減損測試。若分攤至現金產生單位之商譽係當年度企業合併所取得，則該單位應於當年度結束前進行減損測試。若受攤商譽之現金產生單位之可回收金額低於其帳面金額，減損損失係先減少該現金產生單位受攤商譽之帳面金額，次就該單位內其他各資產帳面

金額之比例減少各該資產帳面金額。任何減損損失直接認列為當期損失。商譽減損損失不得於後續期間迴轉。

處分受攤商譽現金產生單位內之某一營運時，與該被處分營運有關之商譽金額係包含於營運之帳面金額以決定處分損益。

### (十三) 無形資產

#### 1. 單獨取得

單獨取得之有限耐用年限無形資產原始以成本衡量，後續係以成本減除累計攤銷及累計減損損失後之金額衡量。無形資產於耐用年限內按直線基礎進行攤銷，合併公司至少於每一年度結束日對估計耐用年限、殘值及攤銷方法進行檢視，並推延適用會計估計變動之影響。非確定耐用年限無形資產係以成本減除累計減損損失列報。

合併公司取得向公共建設使用者收費之權利時（作為在服務特許權協議中提供建造服務之對價），原始以公允價值認列為無形資產—特許權，後續以成本減除累計攤銷及累計減損損失後之金額衡量。

#### 2. 企業合併所取得

企業合併所取得之無形資產係以收購日之公允價值認列，並與商譽分別認列，後續衡量方式與單獨取得之無形資產相同。

#### 3. 除 列

無形資產除列時，淨處分價款與該資產帳面金額間之差額係認列於當期損益。

### (十四) 合約成本相關資產

銷售佣金及補貼款僅於取得客戶合約時發生，在金額可回收之範圍內認列為取得合約之增額成本，後續按與電信服務收入認列一致之方式予以攤銷。惟預計於一年內攤銷之取得合約增額成本，合併公司選擇不予資本化。

### (十五) 不動產、廠房及設備、使用權資產、無形資產（商譽除外）及合約成本相關資產之減損

合併公司於每一資產負債表日評估是否有任何跡象顯示不動產、廠房及設備、使用權資產及無形資產（商譽除外）可能已減損。若有任一減損跡象存在，則估計該資產之可回收金額。倘無法估計個別資產之可回收金額，合併公司估計該資產所屬現金產生單位之可回收金額。共用資產係依合理一致之基礎分攤至個別現金產生單位。

針對非確定耐用年限及尚未可供使用之無形資產，至少每年及有減損跡象時進行減損測試。

可回收金額為公允價值減出售成本與其使用價值之較高者。個別資產或現金產生單位之可回收金額若低於其帳面金額時，將該資產或現金產生單位之帳面金額調減至其可回收金額，減損損失係認列於損益。

適用 IFRS 15 之客戶合約，因客戶合約所認列之取得合約之增額成本依合約成本相關資產之帳面金額超過提供相關商品或勞務預期可收取之對價剩餘金額扣除直接相關成本後之金額認列為減損損失，續將合約成本相關資產之帳面金額計入所屬現金產生單位，以進行現金產生單位之減損評估。

當減損損失於後續迴轉時，該資產、現金產生單位或合約成本相關資產之帳面金額調增至修訂後之可回收金額，惟增加後之帳面金額以不超過該資產、現金產生單位或合約成本相關資產若未於以前年度認列減損損失時所決定之帳面金額（減除攤銷或折舊）。減損損失之迴轉係認列於損益。

#### (十六) 金融工具

金融資產與金融負債於合併公司成為該工具合約條款之一方時認列於合併資產負債表。

原始認列金融資產與金融負債時，若金融資產或金融負債非屬透過損益按公允價值衡量者，係按公允價值加計直接可歸屬於取得或發行金融資產或金融負債之交易成本衡量。直接可歸屬於取得或發行透過損益按公允價值衡量之金融資產或金融負債之交易成本，則立即認列為損益。

## 1. 金融資產

金融資產之慣例交易係採交易日會計認列及除列。

### (1) 衡量種類

合併公司所持有之金融資產種類為透過損益按公允價值衡量之金融資產、按攤銷後成本衡量之金融資產與透過其他綜合損益按公允價值衡量之權益工具投資。

#### A. 透過損益按公允價值衡量之金融資產

透過損益按公允價值衡量之金融資產係強制透過損益按公允價值衡量之金融資產。強制透過損益按公允價值衡量之金融資產包括合併公司未指定透過其他綜合損益按公允價值衡量之權益工具投資及不符合分類為按攤銷後成本衡量或透過其他綜合損益按公允價值衡量之債務工具投資。

透過損益按公允價值衡量之金融資產係按公允價值衡量，其再衡量產生之利益或損失（不包含該金融資產所產生之任何股利或利息）係分別認列於其他收入及利息收入。公允價值之決定方式請參閱附註三五。

#### B. 按攤銷後成本衡量之金融資產

合併公司投資金融資產若同時符合下列兩條件，則分類為按攤銷後成本衡量之金融資產：

- a. 係於某經營模式下持有，該模式之目的係持有金融資產以收取合約現金流量；及
- b. 合約條款產生特定日期之現金流量，該等現金流量完全為支付本金及流通在外本金金額之利息。

按攤銷後成本衡量之金融資產（包括現金及約當現金、按攤銷後成本衡量之應收帳款及其他金融資產等）於原始認列後，係以有效利息法決定之總帳面金額減除任何減損損失之攤銷後成本衡量，任何外幣兌換損益則認列於損益。

除下列兩種情況外，利息收入係以有效利率乘以金融資產總帳面金額計算：

- a. 購入或創始之信用減損金融資產，利息收入係以信用調整後有效利率乘以金融資產攤銷後成本計算。
- b. 非屬購入或創始之信用減損，但後續變成信用減損之金融資產，利息收入係以有效利率乘以金融資產攤銷後成本計算。

約當現金包括自取得日起 3 個月內、高度流動性、可隨時轉換成定額現金且價值變動風險甚小之定期存款等，係用於滿足短期現金承諾。

#### C. 透過其他綜合損益按公允價值衡量之權益工具投資

合併公司於原始認列時，可作一不可撤銷之選擇，將非持有供交易且非企業合併收購者所認列或有對價之權益工具投資，指定透過其他綜合損益按公允價值衡量。

透過其他綜合損益按公允價值衡量之權益工具投資係按公允價值衡量，後續公允價值變動列報於其他綜合損益，並累計於其他權益中。於投資處分時，累積損益直接移轉至保留盈餘，並不重分類為損益。

透過其他綜合損益按公允價值衡量之權益工具投資之股利於合併公司收款之權利確立時認列於損益中，除非該股利明顯代表部分投資成本之回收。

#### (2) 金融資產及合約資產之減損

合併公司於每一資產負債表日按預期信用損失評估按攤銷後成本衡量之金融資產（含應收帳款）、透過其他綜合損益按公允價值衡量之債務工具投資、應收租賃款及合約資產之減損損失。

應收帳款、應收租賃款及合約資產均按存續期間預期信用損失認列備抵損失。其他金融資產係先評估自原始認列後信用風險是否顯著增加，若未顯著增加，則按 12 個月

預期信用損失認列備抵損失，若已顯著增加，則按存續期間預期信用損失認列備抵損失。

預期信用損失係以發生違約之風險作為權重之加權平均信用損失。12個月預期信用損失係代表金融工具於報導日後12個月內可能違約事項所產生之預期信用損失，存續期間預期信用損失則代表金融工具於預期存續期間所有可能違約事項產生之預期信用損失。

所有金融資產之減損損失係藉由備抵帳戶調降其帳面金額。

### (3) 金融資產之除列

合併公司僅於對來自金融資產現金流量之合約權利失效，或已移轉金融資產且該資產所有權之幾乎所有風險及報酬已移轉予其他企業時，始將金融資產除列。

按攤銷後成本衡量之金融資產整體除列時，其帳面金額與所收取對價間之差額係認列於損益。於一透過其他綜合損益按公允價值衡量之債務工具投資整體除列時，其帳面金額與所收取對價加計已認列於其他綜合損益之任何累計利益或損失之總和間之差額係認列於損益。於一透過其他綜合損益按公允價值衡量之權益工具投資整體除列時，累積損益直接移轉至保留盈餘，並不重分類為損益。

## 2. 權益工具

合併公司發行之債務及權益工具係依據合約協議之實質與金融負債及權益工具之定義分類為金融負債或權益。

合併公司發行之權益工具係以取得之價款扣除直接發行成本後之金額認列。

再取回本公司本身之權益工具係於權益項下認列與減除。購買、出售、發行或註銷本公司本身之權益工具不認列於損益。

### 3. 金融負債

#### (1) 後續衡量

除下列情況外，所有金融負債係以有效利息法按攤銷後成本衡量：

#### 透過損益按公允價值衡量之金融負債

透過損益按公允價值衡量之金融負債包含持有供交易。

持有供交易之金融負債係按公允價值衡量，其再衡量產生之利益或損失（不包含該金融負債所支付之任何股利或利息）係認列於損益。

公允價值之決定方式請參閱附註三五。

#### (2) 金融負債之除列

除列金融負債時，其帳面金額與所支付對價（包含任何所移轉之非現金資產或承擔之負債）間之差額認列為損益。

### 4. 衍生工具

合併公司簽訂之衍生工具包括遠期外匯合約、換匯交易契約、利率交換、個別選擇權及組合式選擇權，用以管理合併公司之利率及匯率風險。

衍生工具於簽訂衍生工具合約時，原始以公允價值認列，後續於資產負債表日按公允價值再衡量，後續衡量產生之利益或損失直接列入損益，然指定且為有效避險工具之衍生工具，其認列於損益之時點則將視避險關係之性質而定。當衍生工具之公允價值為正值時，列為金融資產；公允價值為負值時，列為金融負債。

### (十七) 避險會計

合併公司指定部分避險工具（包括衍生工具）進行公允價值避險或現金流量避險。

#### 1. 公允價值避險

指定且符合公允價值避險之避險工具公允價值變動，及被避險項目歸因於被規避風險而產生之公允價值變動，係立即認



列於損益，並於合併綜合損益表中認列於與被避險項目相關之項目下。

合併公司僅於避險關係不再符合避險會計之要件時推延停止避險會計，此包括避險工具已到期、出售、解約或行使。

## 2. 現金流量避險

指定且符合現金流量避險之避險工具，其公允價值變動屬有效避險部分係認列於其他綜合損益；屬避險無效部分則立即認列於損益。

當被避險項目認列於損益時，原先認列於其他綜合損益之金額將於同一期間重分類至損益，並於合併綜合損益表認列於與被避險項目相關之項目下。然而，當預期交易之避險將認列非金融資產或非金融負債時，原先認列於其他綜合損益之金額，將自權益轉列為該非金融資產或非金融負債之原始成本。

合併公司僅於避險關係不再符合避險會計之要件時推延停止避險會計，此包括避險工具已到期、出售、解約或行使。先前於避險有效期間已認列於其他綜合損益之金額，於預期交易發生前仍列於權益，當預期交易不再預期會發生時，先前認列於其他綜合損益之金額將立即認列於損益。

## (十八) 負債準備

認列為負債準備之金額係考量義務之風險及不確定性，而為資產負債表日清償義務所需支出之最佳估計。負債準備係以清償義務之估計現金流量折現值衡量。

### 1. 現有除役、復原及類似負債

企業應於不動產、廠房及設備成本發生時，依一般認列原則評估不動產、廠房及設備之所有成本。該等成本除為取得或建造一項不動產、廠房及設備所發生之原始成本外，尚應包含企業因安裝該項目而發生之拆卸、移除或復原義務之成本。

## 2. 虧損性合約

當合併公司預期履行合約義務所不可避免之成本超過預期從該合約可獲得之經濟效益時，認列因虧損性合約產生之現時義務為負債準備。

## 3. 保 固

保證產品與所協議之規格相符之保固義務係依管理階層對清償合併公司義務所需支出之最佳估計，於相關商品認列收入時認列。

### (十九) 收入認列

合併公司於客戶合約辨認履約義務後，將交易價格分攤至各履約義務，並於滿足各履約義務時認列收入。

移轉商品或勞務與收取對價之時間間隔在 1 年以內之合約，其重大財務組成部分不予調整交易價格。

#### 1. 商品銷貨收入

商品銷貨收入主要來自石化、化纖及紡織商品與行動通訊商品及相關配件之銷售。由於各商品於起運或交付時，客戶對商品已有訂定價格與使用之權利且負有再銷售之主要責任，並承擔商品陳舊過時風險，合併公司係於該時點認列收入及應收帳款。網路銷售之一般商品於產品運抵客戶指定地點時認列收入，網路銷售之預收款項，於產品運抵前認列為合約負債。

商品若以組合方式銷售時，其相關收入係以相對單獨售價之比例將交易價格分攤至組合銷售中之每一履約義務。

合併公司客戶忠誠計畫係於客戶購買商品時給予紅利積點，該紅利積點提供重要權利，分攤至紅利積點之交易價格於收取時認列合約負債，並於紅利積點兌換或失效時轉列收入。

去料加工時，加工產品所有權之控制並未移轉，是以去料時不認列收入。

於正常營業範圍內之不動產銷售係分期收取固定交易價格並認列合約負債，於考量重大財務組成部分後，於各該筆不動產完工且交付予買方時認列收入。

## 2. 勞務收入

勞務收入來自提供電信服務、電信增值服務及專案業務服務。

固定通信業務、行動通信業務暨網際網路之通話費，以及與其他電信業者之接續費係依合約條款，按實際通話時間計算。

其他電信服務收入之認列原則如下：(一)月租費收入係按客戶合約分攤之相對公允價值於勞務提供時認列；及(二)預付卡及儲值卡收入則按用戶實際使用量認列。

電信增值服務，係客戶同時取得並耗用履約效益，相關收入係於勞務提供時認列。專案業務係依合約約定之承諾辨認履約義務，滿足履約義務時認列收入。客戶係按合約約定之時點付款，故合併公司於滿足履約義務時認列合約資產，屆約定時點按合約約定之金額轉列應收帳款。

## 3. 工程收入

於建造過程中之不動產建造合約，合併公司係隨時間逐步認列收入。由於建造所投入之成本與履約義務之完成程度直接相關，合併公司係以實際投入成本佔預期總成本比衡量完成進度。合併公司於建造過程逐步認列合約資產，於開立帳單時將其轉列為應收帳款。若已收取之工程款超過認列收入之金額，差額係認列為合約負債。依合約條款由客戶扣留之工程保留款旨在確保合併公司完成所有合約義務，於合併公司履約完成前係認列為合約資產。

履約義務之結果若無法可靠衡量，僅在滿足履約義務之已發生成本預期可回收之範圍內認列工程收入。

## 4. 服務特許權收入

高速公路電子收費營運特許權協議約定由合併公司建造並營運高速公路電子收費之公共建設，合併公司係參考所提供之建造服務單獨售價，隨時間逐步認列建造服務收入及合約資產，於興建完成轉列無形資產—特許權。於營運階段，合併公司於大眾使用高速公路電子收費並獲益時認列收入。

## (二十) 租 賃

合併公司於合約成立日評估合約是否係屬（或包含）租賃。

對於包含租賃及非租賃組成部分之合約，合併公司以相對單獨價格為基礎分攤合約中之對價並分別處理。

### 1. 合併公司為出租人

當租賃條款係移轉附屬於資產所有權之幾乎所有風險與報酬予承租人，則將其分類為融資租賃。所有其他租賃則分類為營業租賃。

營業租賃下租賃給付係按直線基礎於相關租賃期間內認列為收益。

租賃協議中非取決於指數或費率之變動租金於發生當期認列為收益。

### 2. 合併公司為承租人

除適用認列豁免之低價值標的資產租賃及短期租賃之租賃給付係按直線基礎於租賃期間內認列為費用，其他租賃皆於租賃開始日認列使用權資產及租賃負債。

使用權資產原始按成本（包含租賃負債之原始衡量金額及復原標的資產之估計成本）衡量，後續按成本減除累計折舊及累計減損損失後之金額衡量，並調整租賃負債之再衡量數。使用權資產係單獨表達於合併資產負債表。

使用權資產採直線基礎自租賃開始日起至耐用年限屆滿時或租賃期間屆滿時兩者之較早者提列折舊。

租賃負債原始按租賃給付之現值衡量。若租賃隱含利率容易確定，租賃給付使用該利率折現。若該利率並非容易確定，則使用承租人增額借款利率。

後續，租賃負債採有效利息法按攤銷後成本基礎衡量，且利息費用係於租賃期間分攤。若租賃期間變動導致未來租賃給付有變動，合併公司再衡量租賃負債，並相對調整使用權資產，惟若使用權資產之帳面金額已減至零，則剩餘之再衡量金額認列於損益中。對於不以單獨租賃處理之租賃修改，因減少租賃範圍

之租賃負債再衡量係調減使用權資產，並認列租賃部分或全面終止之損益；因其他修改之租賃負債再衡量係調整使用權資產。租賃負債係單獨表達於合併資產負債表。

租賃協議中非取決於指數或費率之變動租金於發生當期認列為費用。

合併公司與出租人進行新型冠狀病毒肺炎直接相關之租金協商，調整 110 年 6 月 30 日以前到期之租金致使租金減少，該等協商並未重大變動其他租約條款。合併公司選擇採實務權宜作法處理符合前述條件之所有租金協商，不評估該協商是否為租賃修改，而係將租賃給付之減少於減讓事件或情況發生時認列於損益帳列其他收益及費損，並相對調減租賃負債。

#### (二一) 借款成本

直接可歸屬於取得、建造或生產符合要件之資產之借款成本，係作為該資產成本之一部分，直到該資產達到預定使用或出售狀態之幾乎所有必要活動已完成為止。

特定借款如於符合要件之資本支出發生前進行暫時投資而賺取之投資收入，係自符合資本化條件之借款成本中減除。

除上述外，所有其他借款成本係於發生當期認列為損益。

#### (二二) 政府補助

政府補助僅於可合理確信合併公司將遵循政府補助所附加之條件，且將可收到該項補助時，始予以認列。

與收益有關之政府補助係於其意圖補償之相關成本於合併公司認列為費用之期間內，按有系統之基礎認列於損益。以合併公司應購買、建造或以其他方式取得非流動資產為條件之政府補助係認列為遞延收入，並以合理且有系統之基礎於相關資產耐用年限期間轉列損益。

若政府補助係用於補償已發生之費用或損失，或係以給與合併公司立即財務支援為目的且無未來相關成本，則於其可收取之期間認列於損益。

## (二三) 員工福利

### 1. 短期員工福利

短期員工福利相關負債係以換取員工服務而預期支付之非折現金額衡量。

### 2. 退職後福利

確定提撥退休計畫之退休金係於員工提供服務期間將應提撥之退休金數額認列為費用。

確定福利退休計畫之確定福利成本(含服務成本、淨利息及再衡量數)係採預計單位福利法精算。服務成本(含當期服務成本及前期服務成本)及淨確定福利負債(資產)淨利息於發生時、計畫修正或縮減時認列為員工福利費用。再衡量數(含精算損益及扣除利息後之計畫資產報酬)於發生時認列於其他綜合損益並列入保留盈餘，後續期間不重分類至損益。

淨確定福利負債(資產)係確定福利退休計畫之提撥短絀(剩餘)。淨確定福利資產不得超過從該計畫退還提撥金或可減少未來提撥金之現值。

### 3. 離職福利

合併公司於不再能撤銷離職福利之要約或認列相關重組成本時(孰早者)認列離職福利負債。

## (二四) 所得稅

所得稅費用係當期所得稅及遞延所得稅之總和。

### 1. 當期所得稅

合併公司依各所得稅申報轄區所制定之法規決定當期所得(損失)，據以計算應付(可回收)之所得稅。

依中華民國所得稅法規定計算之未分配盈餘加徵所得稅，係於股東會決議年度認列。

以前年度應付所得稅之調整，列入當期所得稅。

### 2. 遞延所得稅

遞延所得稅係依帳載資產及負債帳面金額與計算課稅所得之課稅基礎二者所產生之暫時性差異計算。

遞延所得稅負債一般係就所有應課稅暫時性差異予以認列，而遞延所得稅資產則於很有可能有課稅所得以供可減除暫時性差異、虧損扣抵或購置機器設備、研究發展及人才培訓等支出所產生之所得稅抵減使用時認列。

與投資子公司、關聯企業及聯合協議相關之應課稅暫時性差異皆認列遞延所得稅負債，惟合併公司若可控制暫時性差異迴轉之時點，且該暫時性差異很有可能於可預見之未來不會迴轉者除外。與此類投資有關之可減除暫時性差異，僅於其很有可能有足夠課稅所得用以實現暫時性差異，且於可預見之未來預期將迴轉的範圍內，予以認列遞延所得稅資產。

遞延所得稅資產之帳面金額於每一資產負債表日予以重新檢視，並針對已不再很有可能有足夠之課稅所得以供其回收所有或部分資產者，調減帳面金額。原未認列為遞延所得稅資產者，亦於每一資產負債表日予以重新檢視，並在未來很有可能產生課稅所得以供其回收所有或部分資產者，調增帳面金額。

遞延所得稅資產及負債係以預期負債清償或資產實現當期之稅率衡量，該稅率係以資產負債表日已立法或已實質性立法之稅率及稅法為基礎。遞延所得稅負債及資產之衡量係反映合併公司於資產負債表日預期回收或清償其資產及負債帳面金額之方式所產生之租稅後果。

### 3. 當期及遞延所得稅

當期及遞延所得稅係認列於損益，惟與認列於其他綜合損益或直接計入權益之項目相關之當期及遞延所得稅係分別認列於其他綜合損益或直接計入權益。

若當期所得稅或遞延所得稅係自取得子公司所產生，其所得稅影響數納入投資子公司之會計處理。

## 五、重大會計判斷、估計及假設不確定性之主要來源

合併公司於採用會計政策時，對於不易自其他來源取得相關資訊者，管理階層必須基於歷史經驗及其他攸關之因素作出相關之判斷、估計及假設。實際結果可能與估計有所不同。

本公司將新型冠狀病毒肺炎疫情造成之經濟影響納入重大會計估計之考量，管理階層將對估計與基本假設持續檢視。若估計之修正僅影響當期，則於修正當期認列；若會計估計之修正同時影響當期及未來期間，則於修正當期及未來期間認列。

#### 投資性不動產公允價值衡量及評價流程

若投資性不動產估計公允價值時無法取得第 1 等級輸入值，合併公司或委任之估價師針對採收益法評價之投資性不動產，係參考現有租賃契約、鄰近租金行情等資訊決定輸入值；針對採土地開發分析法評價之投資性不動產，係考量相關法令、總體經濟、當地土地使用情形及市場行情等資訊決定輸入值，若未來輸入值實際之變動與預期不同，可能會產生投資性不動產公允價值變動。合併公司每季依市場情況更新各項輸入值，以監控投資性不動產公允價值衡量是否適當。

投資性不動產公允價值評價技術及輸入值之說明，請參閱附註十八。

#### 六、現金及約當現金

	<u>109年12月31日</u>	<u>108年12月31日</u>
現金		
庫存現金及零用金	\$ 30,343	\$ 34,263
銀行支票及活期存款	<u>30,539,115</u>	<u>33,004,579</u>
	<u>30,569,458</u>	<u>33,038,842</u>
約當現金（原始到期日在 3 個月以內之投資）		
銀行定期存款	2,095,619	2,062,519
附買回債券及商業本票	<u>2,338,482</u>	<u>3,741,139</u>
	<u>4,434,101</u>	<u>5,803,658</u>
全權委託投資帳戶		
活期存款	<u>195,060</u>	<u>82,088</u>
	<u>\$ 35,198,619</u>	<u>\$ 38,924,588</u>

合併公司分別與其他關係人亞東證券投資管理顧問公司等（受託人）簽訂全權委託資產管理契約。

約當現金於資產負債表日之市場利率區間如下：

	<u>109年12月31日</u>	<u>108年12月31日</u>
銀行定期存款	0.10%~1.89%	0.10%~2.90%
附買回債券及商業本票	0.21%~0.25%	0.48%~2.15%



七、透過損益按公允價值衡量之金融工具

	109年12月31日	108年12月31日
<u>金融資產—流動</u>		
強制透過損益按公允價值衡量		
非衍生工具金融資產		
— 基金受益憑證	\$ 5,104,645	\$ 4,653,960
— 上市（櫃）股票	327,275	388,277
衍生工具（未指定避險）		
— 遠期外匯合約	23,310	11,479
	<u>\$ 5,455,230</u>	<u>\$ 5,053,716</u>
<u>金融負債—流動</u>		
持有供交易		
衍生工具（未指定避險）		
— 遠期外匯合約	\$ 10,619	\$ 1,861

(一) 遠期外匯

合併公司從事遠期外匯交易之目的，主要係為規避外幣資產或負債匯率波動所產生之風險。惟因相關交易文件未能符合避險會計規定之要求，故於會計處理上依規定分類為透過損益按公允價值衡量之金融工具。

合併公司 109 年及 108 年 12 月 31 日持有尚未到期之遠期外匯合約列示如下：

	幣 別	到 期 期 間	合 約 金 額 ( 仟 元 )
<u>109 年 12 月 31 日</u>			
賣出遠期外匯	美元兌新台幣	110.1.06~110.4.19	USD69,490/TWD1,960,358
賣出遠期外匯	歐元兌美元	110.1.29~110.2.26	EUR5,000/USD6,027
買入遠期外匯	美元兌日幣	110.1.28~110.3.15	USD5,000/JPY519,830
賣出遠期外匯	日幣兌新台幣	110.1.11~110.1.11	JPY80,000/TWD21,930
賣出遠期外匯	美元兌日幣	110.1.27~110.2.26	USD8,300/JPY864,843
買入遠期外匯	美元兌新台幣	110.1.11~110.1.11	USD500/TWD14,252
賣出遠期外匯	美元兌人民幣	110.1.15~110.6.30	USD49,000/RMB326,547
<u>108 年 12 月 31 日</u>			
賣出遠期外匯	美元兌新台幣	109.1.6~109.4.29	USD69,750/TWD 2,104,757
賣出遠期外匯	歐元兌美元	109.1.31~109.2.26	EUR6,000/USD6,670
買入遠期外匯	美元兌日幣	109.1.8~109.3.17	USD14,500/JPY1,572,912
買入遠期外匯	美元兌人民幣	109.1.31~109.2.26	USD12,000/RMB84,204
賣出遠期外匯	美元兌日幣	109.1.28~109.2.26	USD6,000/JPY649,146
買入遠期外匯	美元兌新台幣	109.1.7~109.1.16	USD2,300/TWD70,199
賣出遠期外匯	美元兌人民幣	109.1.14~109.2.24	USD17,000/RMB119,713
賣出遠期外匯	新幣兌馬幣	109.1.30~109.3.26	SGD500/MYR1,534

## (二) 個別選擇權

合併公司從事賣出個別選擇權交易之目的，主要係為賺取權利金及規避匯率變動之風險。

合併公司於 109 年及 108 年 12 月 31 日並未有未到期之個別選擇權合約。

## 八、透過其他綜合損益按公允價值衡量之金融資產

	<u>109年12月31日</u>	<u>108年12月31日</u>
<u>透過其他綜合損益按公允價值</u>		
<u>衡量之權益工具投資</u>		
國內上市(櫃)股票	\$ 581,555	\$ 403,142
國內未上市(櫃)股票	1,338,471	937,065
不動產投資信託基金受益憑證	316,200	307,500
國外股票	<u>576,562</u>	<u>509,231</u>
	<u>\$ 2,812,788</u>	<u>\$ 2,156,938</u>
流動	\$ 86,209	\$ 80,853
非流動	<u>2,726,579</u>	<u>2,076,085</u>
	<u>\$ 2,812,788</u>	<u>\$ 2,156,938</u>

合併公司依中長期策略目的投資上市櫃、未上市櫃公司普通股及不動產投資信託基金受益憑證，並預期透過長期投資獲利。合併公司管理階層認為若將該等投資之短期公允價值波動列入損益，與前述長期投資規劃並不一致，因此選擇指定該等投資為透過其他綜合損益按公允價值衡量。

合併公司投資於高雄捷運公司係政府鼓勵 BOT 特許公司之法人股東，特許公司俟特許期間屆滿時（特許期間至 126 年 10 月底止）各項資產須無條件移轉予政府，該特許公司即告消滅。

## 九、按攤銷後成本衡量之金融資產

	<u>109年12月31日</u>	<u>108年12月31日</u>
<u>流動</u>		
國內投資		
原始到期日超過3個月之 銀行定期存款(一)	<u>\$ 2,507,071</u>	<u>\$ 1,792,168</u>

(接次頁)

(承前頁)

	<u>109年12月31日</u>	<u>108年12月31日</u>
<u>非流動</u>		
<u>國內投資</u>		
原始到期日超過3個月之		
銀行定期存款(一)	\$ 10,000	\$ 19,921
國泰人壽保險股份有限公		
司次順位永續公司債(二)	<u>500,000</u>	<u>500,000</u>
	<u>\$ 510,000</u>	<u>\$ 519,921</u>

(一) 截至 109 年 12 月 31 日暨 108 年 12 月 31 日止，原始到期日超過 3 個月之銀行定期存款利率區間分別為年利率 0.16%~2.10% 及 0.60%~3.20%。

(二) 合併公司於 108 年 6 月購買國泰人壽保險股份有限公司債券，票面利率及有效利率皆為 3.000%。

按攤銷後成本衡量之金融資產質押之資訊，參閱附註三七。

公司於 108 年度處分台灣人壽保險股份有限公司債券，處分金額 400,000 仟元，並認列除列按攤銷後成本衡量之金融資產損失 2,800 仟元。

#### 十、債務工具投資之信用風險管理

合併公司投資之國泰人壽保險股份有限公司次順位公司債為按攤銷後成本衡量之金融資產：

<u>109年</u>	<u>按攤銷後成本衡量</u>
總帳面金額	\$ 500,000
備抵損失	-
攤銷後成本	<u>\$ 500,000</u>
<u>108年</u>	
總帳面金額	\$ 500,000
備抵損失	-
攤銷後成本	<u>\$ 500,000</u>

為減輕信用風險，合併公司指派專責團隊建置信用評等資料庫，以評估債務工具投資之違約風險。信用評等資料除採用可得之獨立評等

機構評等資訊外，亦就無外部評等資訊之項目參酌公開可得之財務資訊給予適當內部評等。

十一、應收票據及帳款

	<u>109年12月31日</u>	<u>108年12月31日</u>
<u>應收票據及應收帳款</u>		
按攤銷後成本衡量		
總帳面金額	\$ 28,200,474	\$ 28,116,742
減：備抵損失	( 1,407,791)	( 1,181,254)
減：未實現利息收益	( 2,152)	( 2,607)
減：未賺得融資收益	( 1,574)	-
	<u>\$ 26,788,957</u>	<u>\$ 26,932,881</u>
因營業而發生	\$ 26,788,957	\$ 26,486,590
非因營業而發生	-	446,291
	<u>\$ 26,788,957</u>	<u>\$ 26,932,881</u>

合併公司因分期付款銷貨產生之應收帳款如下：

	<u>109年12月31日</u>	<u>108年12月31日</u>
應收帳款總額	\$ 152,552	\$ 130,025
備抵損失	( 3,483)	-
未實現利息收入	( 8,862)	( 7,873)
合  計	<u>\$ 140,207</u>	<u>\$ 122,152</u>
流  動	\$ 52,099	\$ 22,027
非  流  動	88,108	100,125
	<u>\$ 140,207</u>	<u>\$ 122,152</u>

該等應收帳款預期超過一年收回者，帳列長期應收款。前述應收帳款預期於 117 年以前收回。

合併公司因銷售型融資租賃產生之應收帳款如下：

	<u>109年12月31日</u>
應收融資租賃款總額	\$ 53,841
未賺得融資收益	( 5,949)
合  計	<u>\$ 47,892</u>

(接次頁)

(承前頁)

	109年12月31日
未折現之租賃給付	
第1年	\$ 7,976
第2年	7,976
第3年	7,976
第4年	7,976
第5年	7,976
超過5年	<u>13,961</u>
	53,841
減：未賺得融資收益	( 5,949)
減：備抵損失	<u>-</u>
應收融資租賃款	<u>\$ 47,892</u>
流動	\$ 6,402
非流動	<u>41,490</u>
	<u>\$ 47,892</u>

合併公司簽訂專案業務服務主機房設備融資租賃協議，租賃期間 8 年。租賃期間之租約隱含利率於合約日決定後不再變動，其隱含利率為 3.5%。

為減輕信用風險，合併公司管理階層指派專責團隊負責授信額度之決定、授信核准及其他監控程序以確保逾期應收款項之回收已採取適當行動。據此，合併公司管理階層認為合併公司之信用風險已顯著減少。此外，合併公司於資產負債表日會複核應收款項之可回收金額以確保無法回收之應收款項已提列適當減損損失。

合併公司採用 IFRS 9 之簡化作法按存續期間預期信用損失認列應收帳款之備抵損失。存續期間預期信用損失係按客戶評等、交易地區之區域風險及擔保品並考量客戶過去違約紀錄與現時財務狀況、產業經濟情勢，另同時考量總體經濟成長率預測及產業展望作為評估之基礎。

若有證據顯示交易對方面臨嚴重財務困難且合併公司無法合理預期可回收金額，合併公司認列 100%備抵損失並持續追索活動，因追索回收之金額則認列於損益。

合併公司應收票據及應收帳款之備抵損失如下：

109 年 12 月 31 日

	1 ~ 90 天	91 ~ 180 天	181 ~ 365 天	超過 365 天	合 計
總帳面金額	\$ 25,738,760	\$ 1,787,256	\$ 108,848	\$ 561,884	\$ 28,196,748
備抵損失（存續期間預期信用損失）	( 597,505 )	( 241,767 )	( 36,307 )	( 532,212 )	( 1,407,791 )
攤銷後成本	\$ 25,141,255	\$ 1,545,489	\$ 72,541	\$ 29,672	\$ 26,788,957

108 年 12 月 31 日

	1 ~ 90 天	91 ~ 180 天	181 ~ 365 天	超過 365 天	合 計
總帳面金額	\$ 25,502,590	\$ 2,016,012	\$ 195,807	\$ 399,726	\$ 28,114,135
備抵損失（存續期間預期信用損失）	( 541,671 )	( 277,410 )	( 48,978 )	( 313,195 )	( 1,181,254 )
攤銷後成本	\$ 24,960,919	\$ 1,738,602	\$ 146,829	\$ 86,531	\$ 26,932,881

以上係以立帳日為基準進行之帳齡分析。

應收帳款備抵損失之變動資訊如下：

	109年度	108年度
期初餘額	\$ 1,181,254	\$ 1,110,203
加：合併取得	-	5,205
加：收回已沖銷之呆帳	207,887	158,117
加：本期提列減損損失	467,605	304,866
減：本期實際沖銷	( 448,699 )	( 394,536 )
外幣換算差額	( 256 )	( 2,601 )
期末餘額	\$ 1,407,791	\$ 1,181,254

出售逾期應收帳款

合併公司與資產管理公司於 109 及 108 年度簽訂讓售應收帳款合約，將合併公司逾期且已全數轉銷之應收帳款出售予該公司，依合約規定合併公司不須承擔應收帳款無法收回之風險。截至 109 年及 108 年 12 月 31 日止之相關資訊如下：

交 易 對 象	讓售債權金額	讓售價款
<u>109 年度</u>		
晨旭企業管理顧問股份有限公司	\$ 554,240	\$ 38,816
<u>108 年度</u>		
固德資產管理顧問股份有限公司	\$ 1,199,682	\$ 86,190

## 十二、存 貨

	109年12月31日	108年12月31日
商品存貨	\$ 3,435,580	\$ 3,476,737
製成品	4,665,995	6,705,248
在製品	2,684,671	3,313,982
原 料	6,251,089	7,474,416
物 料	1,156,303	1,308,865
待售房地	740,185	989,163
待建土地	208,384	208,384
在建房地	2,794,969	3,640,697
	<u>\$21,937,176</u>	<u>\$27,117,492</u>

109 及 108 年度與存貨相關之銷貨成本為 127,158,892 仟元及 168,419,192 仟元。

109 及 108 年度之銷貨成本分別包括存貨跌價損失（回升利益）117,536 仟元及(57,622)仟元。

## 十三、子 公 司

### （一）列入合併財務報告之子公司

本合併財務報告編製主體如下：

投 資 公 司 名 稱	編 號	子 公 司 名 稱	業 務 性 質	合 併 公 司 綜 合 持 股	
				百 分 比	百 分 比
				109年 12月31日	108年 12月31日
遠東新世紀公司	1	遠傳電信公司（註1）	各項行動通訊業務	38.29	38.29
	2	遠鼎投資公司	各項投資業務	99.70	99.70
	3	遠東資源開發公司	不動產租售業及各項開發與都市更新等業務	100.00	100.00
	4	遠通投資公司	各項投資業務	100.00	100.00
	5	Far Eastern Polychem Industries Ltd. (FEPI)	一般投資及化纖產品銷售	100.00	100.00
	6	亞東石化公司	石化中間原料	80.76	80.76
	7	Far Eastern Investment (Holding) Ltd.	一般投資及石化產品銷售	100.00	100.00
	8	PET Far Eastern (Holding) Ltd. (PETH)	各項投資業務	100.00	100.00
	9	開元國際投資公司	各項投資業務	100.00	100.00
	10	Far Eastern Polytex (Holding) Ltd.	各項投資業務	100.00	100.00
	11	遠鼎公司（註2）	不動產租賃及觀光旅館業	49.99	49.99
	12	遠揚建設公司	房地產建設買賣	65.11	65.11
	13	鼎元國際投資公司	各項投資業務	100.00	100.00
	14	安和製衣公司	成衣製造及各項投資業務	100.00	100.00
	15	FEDP (Holding) Ltd. (FEDP)	各項投資業務	100.00	100.00
	16	高雄富國製衣公司	成衣製造	100.00	100.00
	17	遠東紡織公司	紡織產品製造	100.00	100.00

（接次頁）

(承前頁)

投資公司名稱	編號	子 公 司 名 稱	業 務 性 質	合併公司綜合持股百分比	
				109年 12月31日	108年 12月31日
	18	遠通電收公司	電子資訊供應服務及電子收費服務	66.33	66.33
	19	遠鑫電子票證公司(註22)	電子票證業	74.36	65.01
	20	Malaysia Garment Manufactures Pte. Ltd.	成衣製造及各項投資業務	50.92	50.92
	21	FE Oriental Investment Holding (Singapore) Pte. Ltd. (註11)	一般投資	100.00	100.00
遠鼎投資公司	22	Oriental Textile (Holding) Ltd. (OTTI)	一般投資及紡織產品銷售	100.00	100.00
	23	Far Eastern Apparel (Holding) Ltd. (FEAH)	一般投資及紡織產品銷售	100.00	100.00
	24	遠東先進纖維公司	生產尼龍業務	100.00	100.00
	25	全家福公司	紡織品、成衣銷售	100.00	100.00
	26	亞東創新發展公司(註8)	醫療器材製造批發	100.00	100.00
	27	亞東綠材公司(註8)	廢棄物之回收再生製造	100.00	100.00
	28	遠紡實業公司	生產管理諮詢顧問業務	100.00	100.00
Far Eastern Investment (Holding) Ltd. (FEIH)	29	FETG Investment Antilles N.V.	各項投資業務	100.00	100.00
	30	PET Far Eastern (M) Sdn. Bhd.	製瓶廠	100.00	100.00
	31	Far Eastern Appareal (Vietnam) Ltd.	製衣	100.00	100.00
	32	Worldwide Polychem (HK) Ltd. (WWPI)	進出口貿易	100.00	100.00
	33	Far Eastern Polytex (Vietnam) Ltd.	化纖及紡織產品製造	100.00	100.00
	34	Far Eastern New Apparel (Vietnam) Ltd.	成衣製造	100.00	100.00
	35	Magna View Sdn. Bhd.	各項投資業務	100.00	100.00
	36	APG Polytech USA Holdings, Inc.	各項投資業務	100.00	100.00
Far Eastern Polychem Industries Ltd. (FEPI)	37	遠紡工業(上海)公司	化纖產品製造	100.00	100.00
	38	遠紡工業(揚州)公司	生產聚對苯二甲酸乙二醇酯切片	100.00	100.00
	39	Far Eastern Ishizuka Green Pet Corporation (FIGP)	再生塑膠樹脂的製造販賣及其製造過程產生之再生廢材加工販賣、一般(產業)廢棄物搬運保管	90.00	90.00
遠揚建設公司	40	遠揚營造工程公司	土木建築工程之承攬	99.95	99.95
Far Eastern Apparel (Holding) Ltd. (FEAH)	41	遠紡織染(蘇州)公司	針織,梭織服裝,寢飾用品及服飾配件	100.00	100.00
	42	遠東創新服裝(蘇州)公司	針織,梭織服裝,寢飾用品及服飾配件	100.00	100.00
FETG Investment Antilles N.V.	43	Waldorf Services B.V. (註3)	各項投資業務	-	-
遠紡實業公司	44	遠誠人力資源顧問公司	國內就業介紹、人力仲介及接受委託招募	55.19	55.19
遠通投資公司	45	Sino Belgium (Holding) Ltd.	各項投資業務	90.88	90.88
遠通電收公司	46	遠創智慧公司	人力勞務服務、設備採購與產品銷售代理服務	100.00	100.00
遠創智慧公司	47	遠拓國際泰國公司(註19)	人力勞務服務、設備採購與產品銷售代理服務	100.00	-
遠東服裝(蘇州)公司	48	蘇州安和製衣公司	生產、加工、銷售、針織、紡織原料服裝	100.00	100.00
PET Far Eastern (Holding) Ltd. (PETH)	49	亞東石化(上海)公司	PTA生產、銷售	61.35	61.35
Oriental Textile (Holding) Ltd. (OTTI)	50	遠紡工業(無錫)公司	生產加工純棉紗、其他天然纖維及化學纖維紗	100.00	100.00
FEDP (Holding) Ltd. (FEDP)	51	亞東工業(蘇州)公司	工程用特種紡織品製造	100.00	100.00
	52	遠紡工業(蘇州)公司	纖維及非纖維用聚酯產品之產銷	100.00	100.00

(接次頁)



(承前頁)

投資公司名稱	編號	子 公 司 名 稱	業 務 性 質	合併公司綜合持股	
				109年 12月31日	108年 12月31日
Far Eastern Polytex (Holding) Ltd.	53	武漢遠紡新材料公司	聚酯切片、膠片、聚酯絲、聚酯棉及成衣等之產銷	100.00	100.00
	54	遠東服裝(蘇州)公司	針織、梭織服裝，寢飾用品及服飾配件	100.00	100.00
	55	遠東儀化石化(揚州)公司	生產銷售二甲苯衍生物純對苯二甲酸	60.00	60.00
遠東新世紀(中國)投資公司	56	遠東新世紀(中國)投資公司	各項投資業務	100.00	100.00
	57	上海遠資信息技術公司	計算機軟體及網路技術設計開發	100.00	100.00
	58	遠鼎實業(上海)公司(註4)	化工產品、機械設備潤滑油批發、備金代理、進出口並提供相關配套業務	40.00	40.00
Sino Belgium (Holding) Ltd.	59	中比啤酒(蘇州)公司	啤酒技術研發、發展、諮詢、生產、銷售相關附屬產品及服務	100.00	100.00
	60	麥氏卡里萊啤酒貿易(上海)公司	啤酒銷售	100.00	100.00
亞東石化(上海)公司	61	上海遠化物流公司	普通貨運、貨物專用運輸、運輸代理等	100.00	100.00
遠鼎公司	62	鼎鼎大飯店公司	飯店業	99.26	99.26
	63	裕勤科技公司	電器、精密儀器、電信器材及電子材料批發	100.00	100.00
	64	遠東建築經理公司	建築計畫審查與諮詢、工程進度查核及營建管理等業務	100.00	100.00
	65	遠鴻電機工程公司	企業經營管理顧問、配管工程業、電纜安裝業、自動設備安裝業及各項投資業務	100.00	100.00
	66	鼎鼎聯合行銷公司	市場行銷業務	80.00	80.00
遠鴻電機工程公司	67	DDIM (Virgin Islands) Ltd.	各項投資業務	100.00	100.00
裕勤科技公司	68	YDC (Virgin Islands) Ltd.	各項投資業務	100.00	100.00
YDC (Virgin Islands) Ltd.	69	遠迅(上海)數碼科技公司	智能控制設備及安全技術防範產品	100.00	100.00
DDIM (Virgin Islands) Ltd.	70	遠鼎信息科技(上海)公司	計算機軟體及網路技術設計及開發	100.00	100.00
Malaysia Garment Manufactures Pte. Ltd.	71	PT Malaysia Garment Bintan (PTMG)	成衣製造	99.00	99.00
APG Polytech USA Holdings, Inc.	72	APG Polytech, LLC	化纖產品製造	100.00	100.00
	73	Phoenix Technologies International, LLC (註7及20)	再生塑膠樹脂的製造販賣及其製造過程產生之再生廢材加工販賣、一般(產業)廢棄物搬運保管	100.00	90.00
FE Oriental Investment Holding (Singapore) Pte. Ltd.	74	Oriental Investment Holding (Netherlands) B.V. (註12)	一般投資	100.00	-
	75	FE New Century Industry (Singapore) Pte. Ltd. (註18)	紡織產品銷售	100.00	-
Oriental Investment Holding (Netherlands) B.V.	76	Oriental Martens (Netherlands) B.V. (註13)	一般投資	100.00	-
遠傳電信公司	77	新世紀資通公司	電信事業	100.00	100.00
	78	全虹企業公司	通訊器材及事務機器裝配製造加工買賣業務	61.63	61.63
	79	和宇寬頻公司	電信事業	99.99	99.99
	80	遠時數位科技公司(註16)	電子資訊供應服務業	98.20	93.62
	81	遠欣公司	電話客戶服務業務	100.00	100.00
	82	Far EasTern Info Service Holding Ltd. (FEIS公司)	國際投資控股業務	100.00	100.00
	83	全音樂公司(註6)	電子資訊供應服務業	-	-
	84	遠寶金融科技公司(註10)	資料處理服務及電子資訊供應服務業	100.00	100.00
	85	遠傳財產保險代理公司(註14)	財產保險代理人業務	100.00	-
全虹企業公司	86	德誼數位科技公司(註15)	電信器材批發及零售業	70.00	70.00

(接次頁)

(承前頁)

投資公司名稱	編號	子公司名稱	業務性質	合併公司綜合持 股百分比	
				109年 12月31日	108年 12月31日
新世紀資通公司	87	數聯資安公司	網際網路資通安全及監控服務	100.00	100.00
	88	數位聯合(開曼)公司	一般投資業	100.00	100.00
	89	新勤公司	一般投資業	100.00	100.00
	90	旭天能源公司	能源技術服務業	100.00	100.00
	91	博弘雲端科技公司(註5)	電子資訊供應服務業	70.00	70.00
數位聯合(開曼)公司	92	數聯信息(上海)公司	計算機軟件及系統之設計、研 發、安裝及維護等	100.00	100.00
新勤公司	93	遠東新勤公司	一般投資業	100.00	100.00
	94	領華公司	電信服務業	100.00	100.00
	95	新勤香港公司	一般投資業	100.00	100.00
遠東新勤公司	96	遠東網絡信息技術(上海)公司 (註17)	電腦軟體服務、資料處理服務及 網路資訊供應服務業務	-	100.00
德誼數位科技公司	97	霖源科技公司(註15)	電信器材批發及零售業	-	100.00
	98	鴻邁科技公司	電信器材批發及零售業	100.00	100.00
博弘雲端科技公司	99	宏庭科技公司(註5)	電子資訊供應服務業	100.00	100.00
	100	博弘(香港)雲端科技公司(註5)	電子資訊供應服務業	100.00	100.00
	101	宏庭(香港)科技公司(註21)	電子資訊供應服務業	100.00	-
宏庭科技公司	102	宏庭(香港)科技公司(註5及9)	電子資訊供應服務業	-	-
博弘(香港)雲端科技 公司	103	上海耐斯靈科公司(註5)	電子資訊供應服務業	100.00	100.00

- 註 1： 合併公司對遠傳電信公司之持股比例雖未超過 50%，惟合併公司指派遠傳電信公司董事席次過半，故將其列為子公司。
- 註 2： 合併公司對遠鼎公司之持股比例雖未超過 50%，惟母公司指派遠鼎公司之總經理，具實質控制力，故將其列為子公司。
- 註 3： 已於 108 年 1 月 3 日完成清算程序，後續義務將由 FETG Investment Antilles N.V. 承擔。
- 註 4： 子公司遠鼎實業(上海)公司於 108 年 2 月經董事會(代行使股東會職權)決議現金增資人民幣 994,000 仟元，合併公司未依持股比例認購，導致持股比例由 100% 下降至 40%，惟合併公司仍保有其董事會過半之席次，並未喪失對遠鼎實業(上海)公司之控制力，請詳附註三三。
- 註 5： 合併公司為配合子公司遠傳電信公司在雲端服務市場的整體策略佈局並搶佔快速成長的雲端市場，於 107 年 11 月 5 日經其董事會同意收購博弘雲端科技公司，並於 108 年 3 月 4 日完成交割，請詳附註三一。

- 註 6： 合併公司於 108 年 4 月 15 日簽訂處分全音樂公司之協議，於 108 年 4 月 30 日完成處分，並對子公司喪失控制，請詳附註三二。
- 註 7： 子公司 APG Polytech USA Holdings, Inc. 為提升產業競爭實力，於 108 年 6 月 3 日經其公司董事會決議，依出資協議規定以美金 10,000 仟元增資取得子公司 Phoenix Technologies International, LLC，並於 108 年 6 月 5 日完成注資，請詳附註三一。
- 註 8： 子公司亞東創新發展公司於 108 年 7 月 30 日經董事會決議通過，為強化企業組織功能，故將再生事業群相關之營業分割新設亞東綠材公司，並由亞東創新發展公司之股東取得亞東綠材公司全數新發行之普通股作為對價。本分割案係集團組織調整，對合併每股淨值及每股盈餘並無影響。
- 註 9： 已於 108 年 11 月 8 日經當地政府核准解散。
- 註 10： 合併公司於 108 年 11 月 19 日新增設立之子公司，共注資 60,000 仟元。
- 註 11： 合併公司於 108 年 12 月 4 日新增設立之子公司 FE Oriental Investment Holding (Singapore) Pte. Ltd.，於 109 年 9 月 11 日匯入投資款美金 5,000 仟元。
- 註 12： 合併公司於 109 年 1 月 23 日成立持股 100% 之子公司 Oriental Investment Holding (Netherlands) B.V.，惟截至 109 年 12 月 31 日止尚未實際匯出相關投資款項。
- 註 13： 合併公司於 109 年 2 月 12 日成立持股 100% 之子公司 Oriental Martens (Netherlands) B.V.，惟截至 109 年 12 月 31 日止尚未實際匯出相關投資款項。
- 註 14： 合併公司於 109 年 2 月 21 日新增設立之子公司，共注資 5,000 仟元。
- 註 15： 子公司德誼數位科技公司與其直接持股百分之百之轉投資公司霖源科技公司為配合集團組織經營之政策，精簡管理費用及成本，提升營運效益，於 109 年 2 月 17 日經德誼數位

科技公司董事會及霖源科技公司之股東同意簡易合併，以德誼數位科技公司為存續公司，霖源科技公司為消滅公司，合併後存續公司名稱為德誼數位科技公司。霖源科技公司於 109 年 4 月 1 日與德誼數位科技公司合併消滅。

- 註 16：子公司遠時數位科技公司為充實營運資金，並加速在行動電子商務方面之業務推廣，於 109 年 5 月辦理現金增資，以每股 10 元之發行價格發行普通股 80,000 仟股，總金額合計 800,000 仟元，並由合併公司全數認購，導致持股比例由 93.62% 上升至 98.20%，請詳附註三三。
- 註 17：已於 109 年度經當地政府核准解散。
- 註 18：合併公司於 109 年 6 月 19 日新增設立之子公司 FE New Century Industry (Singapore) Pte. Ltd.，於 109 年 9 月 15 日匯入投資款美金 4,900 仟元。
- 註 19：合併公司於 109 年 8 月新增設立之子公司遠拓國際泰國公司並匯入投資款泰銖 8,250 仟元。
- 註 20：合併公司於 109 年 8 月將持有之透過其他綜合損益按公允價值衡量之金融資產－Perform Technologies, LLC 之股票交換取得子公司 Phoenix Technologies International, LLC 之非控制權益 10%，並收取現金 162 仟元，導致持股比例由 90.00% 上升至 100.00%，請詳附註三三。
- 註 21：於 109 年 9 月 3 日設立登記完成，於 109 年 12 月匯入投資款 1,494 仟元。
- 註 22：子公司遠鑫電子票證公司於 109 年 12 月 30 日辦理現金增資，以每股 10 元之發行價格發行普通股 20,000 仟股，總金額合計 200,000 仟元，並由合併公司全數認購，導致持股比例由 65.01% 上升至 74.36%，請詳附註三三。

(二) 具重大非控制權益之子公司資訊

子 公 司 名 稱	分配予非控制權益之損益		非 控 制 權 益	
	109年度	108年度	109年12月31日	108年12月31日
遠傳公司	<u>\$ 5,245,826</u>	<u>\$ 5,463,118</u>	<u>\$ 42,472,796</u>	<u>\$ 43,893,802</u>
		109年12月31日	108年12月31日	
流動資產		\$ 25,152,457	\$ 27,257,217	
非流動資產		148,276,863	106,905,719	
流動負債		( 22,079,547)	( 22,132,215)	
非流動負債		( 83,102,564)	( 41,424,301)	
權 益		<u>\$ 68,247,209</u>	<u>\$ 70,606,420</u>	
權益歸屬於：				
合併公司業主		\$ 25,774,413	\$ 26,712,618	
遠傳公司之非控制權益		41,539,281	43,051,337	
遠傳公司子公司之非控制權益		933,515	842,465	
		<u>\$ 68,247,209</u>	<u>\$ 70,606,420</u>	
		109年度	108年度	
營業收入		<u>\$ 79,500,965</u>	<u>\$ 83,865,872</u>	
本年度淨利		\$ 8,444,622	\$ 8,807,743	
其他綜合損益		( 135,736)	( 14,847)	
綜合損益總額		<u>\$ 8,308,886</u>	<u>\$ 8,792,896</u>	
淨利歸屬於：				
合併公司業主		\$ 3,198,796	\$ 3,344,625	
遠傳公司之非控制權益		5,155,332	5,390,359	
遠傳公司子公司之非控制權益		90,494	72,759	
		<u>\$ 8,444,622</u>	<u>\$ 8,807,743</u>	
綜合損益總額歸屬於：				
合併公司業主		\$ 3,146,904	\$ 3,339,114	
遠傳公司之非控制權益		5,071,702	5,381,475	
遠傳公司子公司之非控制權益		90,280	72,307	
		<u>\$ 8,308,886</u>	<u>\$ 8,792,896</u>	

( 接 次 頁 )

(承前頁)

	<u>109年度</u>	<u>108年度</u>
現金流量		
營業活動	\$ 26,046,073	\$ 21,473,776
投資活動	( 52,601,677)	( 7,994,834)
籌資活動	24,394,465	( 9,849,164)
匯率變動之影響	197	( 3,306)
淨現金流(出)入	<u>(\$ 2,160,942)</u>	<u>\$ 3,626,472</u>
支付予非控制權益之股利		
遠傳公司	<u>\$ 6,535,088</u>	<u>\$ 7,542,998</u>
遠傳公司子公司	<u>\$ 84,449</u>	<u>\$ 70,024</u>

#### 十四、採用權益法之投資

##### 投資關聯企業

	<u>109年12月31日</u>		<u>108年12月31日</u>	
	金	額 持股%	金	額 持股%
<u>具重大性之關聯企業</u>				
上市公司				
亞洲水泥公司	<u>\$ 25,689,033</u>	27	<u>\$ 24,627,983</u>	26
<u>個別不重大之關聯企業</u>				
上市公司				
遠東百貨公司	11,197,280	34	8,229,421	25
遠東國際商業銀行	7,296,124	16	6,942,480	16
東聯化學公司	5,235,932	31	5,647,218	31
宏遠興業公司	840,494	26	1,104,322	26
	<u>24,569,830</u>		<u>21,923,441</u>	
未上市及未上櫃公司				
亞東證券公司	4,922,703	47	4,868,187	47
太平洋流通投資公司	4,592,609	40	4,317,863	40
裕元投資公司	2,972,215	44	3,128,822	44
遠東聯石化(揚州)公 司(註)	2,815,672	44	2,038,169	50
亞東工業氣體公司	2,432,848	35	2,135,073	35
大聚化學纖維公司	2,303,416	42	2,259,130	42
遠銀國際租賃公司	1,899,194	34	1,869,536	34
通達氣體工業(揚州) 公司(註)	-	-	1,169,018	50

(接次頁)

(承前頁)

	109年12月31日		108年12月31日	
	金	額 持股%	金	額 持股%
<u>未上市及未上櫃公司</u>				
裕鼎實業公司	\$	899,006 31	\$	891,164 31
科德寶遠東公司		586,610 30		503,208 30
九龍英泥公司		450,602 49		449,658 49
遠鼎租賃公司		398,076 46		394,072 46
Drive Catalyst SPC-SP Tranche Three		256,473 50		238,348 50
Drive Catalyst SPC-SP Tranche One		214,530 50		242,551 50
遠百亞太開發公司		131,214 5		132,517 5
裕民貿易公司		64,914 47		75,347 47
Opas Fund Segregated Portofolio Company		1,585 34		1,656 34
Drive Catalyst SPC		495 34		520 34
Com 2B		- 20		- 20
		<u>24,942,162</u>		<u>24,714,839</u>
		<u>\$ 75,201,025</u>		<u>\$ 71,266,263</u>

註：因營運環境變化，為降低環境、能源及品質等相關作業之重複性以達節約成本之效益暨享受租稅優惠，關聯企業遠東聯石化（揚州）公司、通達氣體工業（揚州）公司及東聯化學公司之子公司亞東石化（揚州）公司決議以吸收合併方式整合，由遠東聯石化（揚州）公司為存續公司，通達氣體工業（揚州）公司及亞東石化（揚州）公司為消滅公司，合併基準日為 109 年 12 月 31 日。

(一) 具重大性之關聯企業

公 司 名 稱	業 務 性 質	主要營業場所	所持股權及表決權比例	
			109年 12月31日	108年 12月31日
亞洲水泥公司	水泥製造業務	台 灣	27%	26%

關聯企業具公開市場報價之第 1 等級公允價值資訊如下：

公 司 名 稱	109年12月31日	108年12月31日
亞洲水泥公司	<u>\$ 39,008,192</u>	<u>\$ 42,323,806</u>

以下彙總性財務資訊係以該關聯企業 IFRSs 合併財務報告為基礎編制，並已反映採權益法時所作之調整。

亞洲水泥公司

	109年12月31日	108年12月31日
流動資產	\$ 87,023,947	\$ 89,242,066
非流動資產	210,062,908	208,282,515
流動負債	( 64,027,610)	( 74,338,007)
非流動負債	( 63,172,293)	( 53,491,467)
權益	169,886,952	169,695,107
非控制權益	( 22,118,393)	( 23,381,680)
	<u>\$ 147,768,559</u>	<u>\$ 146,313,427</u>
合併公司持股比例	26.87%	26.14%
合併司享有之權益	39,705,412	38,246,330
相互持股	( 14,016,379)	( 13,618,347)
投資帳面金額	<u>\$ 25,689,033</u>	<u>\$ 24,627,983</u>
	109年度	108年度
營業收入	<u>\$ 78,240,880</u>	<u>\$ 89,347,637</u>
本年度淨利	\$ 18,773,807	\$ 22,243,953
其他綜合損益	( 1,189,331)	( 371,235)
綜合損益總額	<u>\$ 17,584,476</u>	<u>\$ 21,872,718</u>
自亞洲水泥公司收取之股利	<u>\$ 2,705,902</u>	<u>\$ 2,409,991</u>

合併公司對亞洲水泥公司持有 27%之表決權且為單一最大股東，經考量相對於其他股東所持有表決權之多寡及分佈，且先前股東會表決型態顯示其他股東並非被動，合併公司尚無法主導亞洲水泥公司攸關活動因而不具控制力。合併公司管理階層認為對亞洲水泥公司僅具有重大影響力，故將其列為合併公司之關聯企業。

(二) 個別不重大之關聯企業彙總資訊

	109年度	108年度
合併公司享有之份額		
本年度淨利	\$ 1,913,023	\$ 2,442,594
其他綜合損益	( 323,847)	1,015,233
綜合損益總額	<u>\$ 1,589,176</u>	<u>\$ 3,457,827</u>



合併公司共同持有遠東國際商業銀行股份達 16%，合併公司評估對該公司具有重大影響力，因是合併公司對該公司之投資採用權益法評價。

合併公司對遠百亞太公司持有表決權股份雖未達 20%以上，但對該被投資公司有重大影響力，故採用權益法評價。

合併公司採權益法之被投資公司 Com2B 經合併公司之管理階層評估其未來無現金流入，故於 108 年度按當時帳面價值認列減損損失 12,390 仟元。

採權益法之被投資公司 Catalyst\_207 SPC-SP Tranche One 及 Catalyst\_207 SPC 自 108 年 4 月 1 日起，改名為 Drive Catalyst SPC-SP Tranche One 及 Drive Catalyst SPC。

#### 十五、聯合營運

合併公司於 107 年 3 月 21 日與 Indorama Ventures Holdings LP 及 Alpek, S.A.B. de C.V. 設立 Corpus Christi Polymers LLC，三方各出資三分之一。Corpus Christi Polymers LLC 於美東時間 107 年 12 月 21 日經美國聯邦貿易委員會審查核准取得原 M&G 美國德州純對苯二甲酸及聚酯廠之相關資產，並預計未來以製造石化中間原料及化纖產品為主。以下列示合併公司所享有之可辨認資產及負債之份額：

	<u>109年12月31日</u>	<u>108年12月31日</u>
資 產：		
流動資產	\$ 138,190	\$ 783,332
非流動資產	11,998,203	12,132,352
負 債：		
流動負債	( 177,763)	( 223,081)
非流動負債	( 106,069)	( 114,253)
	<u>\$ 11,852,561</u>	<u>\$ 12,578,350</u>
	<u>109年度</u>	<u>108年度</u>
費 損	<u>\$ 100,073</u>	<u>\$ 99,659</u>
聯合營運承諾之份額	33.33%	33.33%

十六、不動產、廠房、設備及預付設備款

每一類別之帳面金額	109年12月31日	108年12月31日
不動產、廠房及設備	\$ 162,659,904	\$ 163,017,162
預付設備款	568,398	1,596,474
	<u>\$ 163,228,302</u>	<u>\$ 164,613,636</u>

	土	地	房屋及建築	機器及設備	電信設備	電腦設備	租賃權益改良	營運及其他設備	未完工程及 預付設備款	合 計
成 本										
109年1月1日餘額	\$ 20,061,400	\$ 37,512,980	\$ 148,743,860	\$ 81,464,024	\$ 15,371,587	\$ 6,231,251	\$ 21,378,723	\$ 33,597,375	\$ 364,361,200	
增 添	73,879	44,503	556,290	3,696	25,828	23,096	333,206	19,209,084	20,269,582	
處 分	-	( 173,792)	( 2,547,979)	( 3,747,565)	( 541,716)	( 172,611)	( 472,390)	( 43,959)	( 7,700,012)	
重分類	( 126,891)	3,650,701	6,531,158	7,901,938	571,314	153,236	1,126,409	( 22,634,569)	( 2,826,704)	
兌換損益	( 46,219)	( 111,007)	96,513	-	( 60,136)	( 3,190)	( 27,433)	( 779,318)	( 930,790)	
109年12月31日 餘額	<u>\$ 19,962,169</u>	<u>\$ 40,923,385</u>	<u>\$ 153,379,842</u>	<u>\$ 85,622,093</u>	<u>\$ 15,366,877</u>	<u>\$ 6,231,782</u>	<u>\$ 22,338,515</u>	<u>\$ 29,348,613</u>	<u>\$ 373,173,276</u>	
累計折舊及減損										
109年1月1日餘額	(\$ 95,894)	(\$ 16,869,686)	(\$ 88,498,294)	(\$ 59,940,554)	(\$ 13,278,224)	(\$ 4,880,766)	(\$ 16,184,146)	\$ -	(\$ 199,747,564)	
處 分	-	123,488	2,315,660	2,987,195	540,701	163,801	446,644	-	6,577,489	
減損損失	-	( 1,960)	( 572,454)	-	-	-	( 5,713)	( 22,428)	( 602,555)	
折舊費用	-	( 1,035,823)	( 5,654,767)	( 6,921,574)	( 727,142)	( 284,701)	( 1,382,324)	-	( 16,006,331)	
重分類	-	79,357	( 25,025)	1	447	( 791)	65,598	-	119,587	
兌換損益	-	( 27,407)	( 267,783)	-	6,485	1,497	1,608	-	( 285,600)	
109年12月31日 餘額	<u>(\$ 95,894)</u>	<u>(\$ 17,732,031)</u>	<u>(\$ 92,702,663)</u>	<u>(\$ 63,874,932)</u>	<u>(\$ 13,457,733)</u>	<u>(\$ 5,000,960)</u>	<u>(\$ 17,058,333)</u>	<u>(\$ 22,428)</u>	<u>(\$ 209,944,974)</u>	
109年1月1日淨額 /108年12月31 日淨額	<u>\$ 19,965,506</u>	<u>\$ 20,643,294</u>	<u>\$ 60,245,566</u>	<u>\$ 21,523,470</u>	<u>\$ 2,093,363</u>	<u>\$ 1,350,485</u>	<u>\$ 5,194,577</u>	<u>\$ 33,597,375</u>	<u>\$ 164,613,636</u>	
109年12月31日 淨額	<u>\$ 19,866,275</u>	<u>\$ 23,191,354</u>	<u>\$ 60,677,179</u>	<u>\$ 21,747,161</u>	<u>\$ 1,909,144</u>	<u>\$ 1,230,822</u>	<u>\$ 5,280,182</u>	<u>\$ 29,326,185</u>	<u>\$ 163,228,302</u>	
成 本										
108年1月1日餘額	\$ 20,320,013	\$ 35,367,004	\$ 142,989,148	\$ 80,706,468	\$ 15,012,127	\$ 4,703,657	\$ 22,122,453	\$ 34,740,587	\$ 355,961,457	
追溯適用IFRS 16 之影響數	-	-	-	( 281,281)	-	( 68,892)	( 214,020)	-	( 564,193)	
108年1月1日餘額 (追溯調整後)	20,320,013	35,367,004	142,989,148	80,425,187	15,012,127	4,634,765	21,908,433	34,740,587	355,397,264	
增 添	50,647	286,719	414,344	15,616	34,811	101,588	349,630	18,794,707	20,048,062	
處 分	( 109,198)	( 3,246,913)	( 2,680,139)	( 1,024,276)	( 1,024,276)	( 271,105)	( 595,429)	( 40,533)	( 7,967,593)	
合併取得	-	98,028	1,129,205	-	1,192	5,395	13,637	546	1,248,003	
子公司除列	-	-	-	-	( 2,869)	-	( 241)	-	( 3,110)	
重分類	( 293,864)	2,299,898	9,325,114	3,703,360	1,382,210	1,762,511	( 115,831)	( 19,204,710)	( 1,141,312)	
兌換損益	( 15,396)	( 429,471)	( 1,867,038)	-	( 31,608)	( 1,903)	( 181,476)	( 693,222)	( 3,220,114)	
108年12月31日 餘額	<u>\$ 20,061,400</u>	<u>\$ 37,512,980</u>	<u>\$ 148,743,860</u>	<u>\$ 81,464,024</u>	<u>\$ 15,371,587</u>	<u>\$ 6,231,251</u>	<u>\$ 21,378,723</u>	<u>\$ 33,597,375</u>	<u>\$ 364,361,200</u>	
累計折舊及減損										
108年1月1日餘額	(\$ 95,894)	(\$ 16,063,508)	(\$ 86,311,873)	(\$ 53,749,336)	(\$ 13,389,707)	(\$ 4,083,176)	(\$ 16,304,363)	\$ -	(\$ 189,997,857)	
追溯適用IFRS 16 之影響數	-	-	-	188,608	-	40,004	116,913	-	345,525	
108年1月1日餘額 (追溯調整後)	( 95,894)	( 16,063,508)	( 86,311,873)	( 53,560,728)	( 13,389,707)	( 4,043,172)	( 16,187,450)	-	( 189,652,332)	
處 分	-	82,502	3,161,067	1,942,023	1,023,018	244,596	590,724	-	7,043,930	
減損損失	-	( 20,554)	( 140,773)	-	-	-	-	-	( 161,327)	
合併取得	-	( 17,356)	( 690,890)	-	( 908)	( 1,940)	( 11,740)	-	( 722,834)	
子公司除列	-	-	-	-	2,369	-	176	-	2,545	
折舊費用	-	( 987,314)	( 5,394,494)	( 8,323,529)	( 912,140)	( 348,427)	( 1,415,724)	-	( 17,381,628)	
重分類	-	25,477	( 32,720)	1,680	( 3,028)	( 732,654)	751,750	-	10,505	
兌換損益	-	111,067	911,389	-	2,172	831	88,118	-	1,113,577	
108年12月31日 餘額	<u>(\$ 95,894)</u>	<u>(\$ 16,869,686)</u>	<u>(\$ 88,498,294)</u>	<u>(\$ 59,940,554)</u>	<u>(\$ 13,278,224)</u>	<u>(\$ 4,880,766)</u>	<u>(\$ 16,184,146)</u>	<u>\$ -</u>	<u>(\$ 199,747,564)</u>	
108年12月31日 淨額	<u>\$ 19,965,506</u>	<u>\$ 20,643,294</u>	<u>\$ 60,245,566</u>	<u>\$ 21,523,470</u>	<u>\$ 2,093,363</u>	<u>\$ 1,350,485</u>	<u>\$ 5,194,577</u>	<u>\$ 33,597,375</u>	<u>\$ 164,613,636</u>	

合併公司預期紡織部門及化纖部門用於生產部分產品之廠房或設備無未來現金流入，故合併公司於109及108年度分別認列減損損失602,555仟元及161,327仟元。該減損損失已列入合併綜合損益表之減損損失項下。

108 年度合併公司位於桃園市內壢部分原自用土地因配合該區域開發計劃而結束自用（原帳列不動產、廠房、設備－土地 318,726 仟元），另位於高雄市楠梓部份原自用廠房因出租予他人而結束自用，故按市價重分類至投資性不動產，合計於 108 年度認列不動產重估增值 337,927 仟元，詳附註十八。

合併公司位於板橋區通訊園區建物（原帳列未完工程 2,566,457 仟元）於 109 年度完工並簽訂租約出租予非合併個體，故按市價重分類至投資性不動產並認列不動產重估增值 67,461 仟元，詳附註十八。

合併公司位於桃園觀音區土地及建物（原帳列不動產、廠房及設備 298,291 仟元）於 109 年度結束自用，故按市價重分類至投資性不動產並認列不動產重估增值 1,654,046 仟元，詳附註十八。

合併公司之不動產、廠房及設備係以直線基礎按下列耐用年數計提折舊：

房屋及建築	3 至 60 年
電信設備	2 至 26 年
電腦設備	1 至 15 年
機器及設備	1 至 20 年
租賃權益改良、營運及其他設備	1 至 31 年

農業用地（其中 109 年及 108 年 12 月 31 日分別帳列不動產、廠房及設備 241,912 仟元及 238,430 仟元，投資性不動產均為 39,489 仟元）係暫以第三人名義為所有權登記，受託人已出具切結書或已辦理土地設定抵押於合併公司。

## 十七、租賃協議

### (一) 使用權資產

使用權資產帳面金額	109年12月31日	108年12月31日
土地	\$ 8,161,073	\$ 8,192,579
建築物	9,793,603	9,733,637
機器設備	13,294	19,413
營運及其他設備	742,608	746,843
	<u>\$ 18,710,578</u>	<u>\$ 18,692,472</u>

	109年度	108年度
使用權資產之增添	<u>\$ 4,583,550</u>	<u>\$ 4,594,346</u>
使用權資產之折舊費用		
土地	\$ 279,175	\$ 263,985
建築物	3,764,109	3,812,166
機器設備	5,948	4,785
營運及其他設備	<u>265,417</u>	<u>226,759</u>
	<u>\$ 4,314,649</u>	<u>\$ 4,307,695</u>

## (二) 租賃負債

	109年12月31日	108年12月31日
租賃負債帳面金額		
流動	<u>\$ 3,220,558</u>	<u>\$ 3,187,540</u>
非流動	<u>\$ 7,289,561</u>	<u>\$ 7,376,771</u>

租賃負債之折現率區間如下	109年12月31日	108年12月31日
土地	0.62%~4.13%	0.76%~2.63%
建築物	0.53%~4.35%	0.71%~4.35%
機器設備	0.76%~1.00%	0.76%~1.08%
營運及其他設備	0.53%~8.00%	0.71%~4.27%

	109年度	108年度
租賃負債之利息費用	<u>\$ 118,633</u>	<u>\$ 112,742</u>

## (三) 重要承租活動及條款

合併公司承租若干營運及其他設備等以供營業活動使用，該等租賃期間為1~7.6年。該等租賃協議並無續租或承購權之條款。

合併公司亦承租若干土地及建築物做為廠房用地、辦公室、營業用地及基地台使用，該等租賃期間為0.5~50年。於租賃期間終止時，合併公司對所租賃之土地及建築物並無優惠承購權。

## (四) 其他租賃資訊

合併公司以營業租賃出租投資性不動產之協議請參閱附註十八。

	109年度	108年度
短期租賃費用	<u>\$ 322,142</u>	<u>\$ 252,771</u>
低價值資產租賃費用	<u>\$ 1,637</u>	<u>\$ 2,012</u>
不計入租賃負債衡量中之變動租賃給付費用	<u>\$ 35,053</u>	<u>\$ 44,524</u>
租賃之現金（流出）總額	<u>(\$ 4,544,756)</u>	<u>(\$ 4,309,290)</u>

合併公司選擇對符合短期租賃及低價值資產租賃適用認列之豁免，不對該等租賃認列相關使用權資產及租賃負債。

#### 十八、投資性不動產

	<u>已完工投資性 不 動 產</u>
109年12月31日餘額	<u>\$ 136,853,033</u>
108年12月31日餘額	<u>\$ 127,633,553</u>

業已出租之投資性不動產出租之租賃期間為 3~35 年。承租人於行使續租權時，約定依市場租金行情調整租金。承租人於租賃期間結束時不具有投資性不動產之優惠承購權。業已營業租賃出租投資性不動產之未來將收取之租賃給付總額如下：

	<u>109年12月31日</u>	<u>108年12月31日</u>
第 1 年	\$ 1,225,015	\$ 913,168
第 2 年	1,112,571	903,137
第 3 年	1,040,345	776,796
第 4 年	951,837	686,526
第 5 年	897,320	659,977
超過 5 年	<u>2,161,429</u>	<u>1,338,147</u>
	<u>\$ 7,388,517</u>	<u>\$ 5,277,751</u>

投資性不動產係以第 3 等級輸入值衡量公允價值，調節如下：

	<u>已完工投資性 不 動 產</u>
109年1月1日餘額	\$ 127,633,553
增 添	5,370
處 分	( 12,643)
重 分 類	7,631,468
列入損益之公允價值調整利益	1,597,665
列入其他綜合損益（國外營運機構財務報表 換算之兌換差額）	( 2,380)
109年12月31日餘額	<u>\$ 136,853,033</u>

（接次頁）

(承前頁)

	已完工投資性 不動產
108年1月1日餘額	\$ 124,816,527
增 添	12,441
處 分	( 262)
重 分 類	1,231,073
列入損益之公允價值調整利益	1,590,264
列入其他綜合損益(國外營運機構財務報表 換算之兌換差額)	( 16,490)
108年12月31日餘額	<u>\$ 127,633,553</u>

投資性不動產主要內容如下：

合併公司與亞洲水泥公司於78年3月31日將共有座落於敦化南路之土地(面積合計10,729平方公尺,各持分二分之一),設定30年地上權(不含建造期間)予子公司遠鼎公司,依合約地上權設定起始日為82年11月15日,由子公司遠鼎公司出資興建多用途之綜合大樓,子公司遠鼎公司不支付地租,但須將其出資完成之大樓分別按12%、12%、76%之比例登記為合併公司、亞洲水泥公司及子公司遠鼎公司所共有,作為其使用土地之對價。上述地上權期滿時,由合併公司及亞洲水泥公司依上述大樓帳面價值作價,共同買受子公司遠鼎公司之持有大樓所有權之76%。

合併公司分別將其座落於新北市樹林區與桃園市中壢區、八德區之土地設定30年及35年之地上權予其他關係人亞東技術學院及徐元智先生紀念基金會。

投資性不動產中板橋新板段二小段中本一期百貨商場建物於100年度完工,並出租予遠東百貨公司,部分營業租賃之租賃收益係按直線基礎於相關租賃期間認列為收益,部分租賃收益係按遠東百貨公司營業狀況調整,租期至115年12月底到期。中本二期商業辦公大樓(百揚大樓)於104年上半年度完工,帳列存貨(待售房地),部分樓層並已出租予他人及合併公司。出租他人部分依其公允價值轉列投資性不動產,109年度轉列金額為473,233仟元,並認列存貨轉列投資性不動產利益259,369仟元(帳列投資性不動產評價利益);108年度轉列金

額為 530,358 仟元，並認列存貨轉列投資性不動產利益 292,731 仟元（帳列投資性不動產評價利益）。

109 年度合併公司因其位於台中市西屯區之不動產（原帳列存貨－在建房地）業已完工並簽訂租約出租予其他關係人遠百企業公司，故將不動產依其公允價值轉列投資性不動產，轉列金額為 2,744,407 仟元，並認列存貨轉列投資性不動產利益 1,388,814 仟元（帳列投資性不動產評價利益）。

投資性不動產板橋區部分主要係合併公司依促進民間參與公共建設法及相關主管機關訂定之規定，投資興建重大公共建設，專案名稱：遠東通訊園區，並按所在區域相似比較標的之租金行情進行公允價值之評估。另合併公司於 109 年度位於板橋區通訊園區建物自不動產、廠房及設備－未完工程完工轉列投資性不動產，轉列金額為 2,633,918 仟元，詳附註十六。

合併公司於 109 年度位於桃園觀音區土地及建物自不動產、廠房及設備轉列投資性不動產，轉列金額為 1,952,337 仟元，詳附註十六。

合併公司於 109 及 108 年度主要用以進行公允價值評估之租金行情皆約為每月每坪 0.4 仟元至 6.8 仟元。

合併公司於 108 年度位於桃園市內壢土地及高雄市楠梓部份原自用廠房自不動產、廠房及設備轉列投資性不動產，轉列金額分別為 650,283 仟元及 6,370 仟元，詳附註十六。

投資性不動產係以重複性基礎按公允價值衡量，其公允價值之評價依據如下：

	109年12月31日	108年12月31日
委外估價	<u>\$ 136,853,033</u>	<u>\$ 127,633,553</u>

投資性不動產 109 年及 108 年 12 月 31 日之公允價值係於 110 年 1 月 15 日及 109 年 1 月 31 日由具備我國不動產估價師資格之戴德梁行不動產估價師事務所蔡家和、胡純純、楊長達及李根源估價師進行估價。

除未開發土地外，投資性不動產公允價值係採收益法評價，其主要合約重要假設如下：

	109年12月31日	108年12月31日
預估未來現金流入	\$ 70,234,301	\$ 61,343,277
預估未來現金流出	( 3,144,501)	( 2,306,872)
預估未來淨現金流入	<u>\$ 67,089,800</u>	<u>\$ 59,036,405</u>
折現率	1.595%~2.47%	1.845%~2.38%

上述預估未來現金流出入金額，屬板橋區部分係按該區相似類型不動產作區分後，以各類型不動產之部分預估未來現金流出入金額作為揭露基礎，而板橋區公允價值係依各類型不動產之預估現金流出入金額推算全區整體公允價值而得之。

合併公司投資性不動產目前一部分以營業租賃方式出租，109 及 108 年度產生租金收入分別為 1,404,088 仟元及 1,125,044 仟元。

投資性不動產預期產生之未來現金流入包含租金收入、押金利息收入、空租損失及期末處分價值，租金收入係以市場相似比較標的租金行情評估，並排除過高或過低之比較標的。並考量未來租金年成長率推估，收益分析期間有特定期限者，依剩餘期間估算，餘係以不逾十年為原則；空租損失係以鄰近地區店面及廠辦之空置情形推估；期末處分價值係以收益法之直接資本化法推估。投資性不動產預期發生之未來現金流出包含地價稅、房屋稅、保險費、管理費、維修費及重置提撥費等支出，該等支出係以目前支出水準並考量未來公告地價之調整、房屋稅條例規定之稅率推估。

折現率係估價師訪查當地同等級產品、合理租金水準及售價水準，再考慮流通性、風險性、增值性及管理上難易程度等因素並依金管會規定不得低於中華郵政股份有限公司牌告 2 年期郵政定期儲金小額存款機動利率加 3 碼。



合併公司未開發土地主要係位於桃園市中壢區及台北市之土地，因尚未開發且無法以收益法評價，故其公允價值採土地開發分析法評價，其重要假設如下：

	109年12月31日	108年12月31日
估計銷售總金額	<u>\$ 22,923,400</u>	<u>\$ 23,371,495</u>
利潤率	15%	15%
資本利息綜合利率	2.08%-3.09%	2.72%-4.66%

上述估計銷售總金額，部分地區係經蒐集同一供需圈及近鄰地區相類似之產品規劃及售價作為揭露基礎，而該區公允價值係依各基地個別條件不同進行比較調整，推算全區整體公允價值而得之。

該等土地於考量相關法令、國內總體經濟前景樂觀、當地土地使用情況及市場行情後，以最有效使用之方式估算開發後可銷售之土地或建物面積，據以估計銷售總金額。

#### 十九、商 譽

	109年度	108年度
<u>成 本</u>		
期初餘額	\$ 12,290,228	\$ 11,862,742
本期企業合併取得（附註三一）	-	430,117
淨兌換差額	( <u>2,841</u> )	( <u>2,631</u> )
期末餘額	<u>\$ 12,287,387</u>	<u>\$ 12,290,228</u>

係因合併或取得子公司多數股權時，因投資成本高於子公司股權淨值無法分析發生原因者列為商譽，其中主要為子公司遠傳電信公司及 APG Polytech USA Holdings, Inc. 因合併或取得子公司多數股權時產生。

合併公司電信部門為提升營運績效，積極整合電信資源，故 109 及 108 年度依業務別分別區分為行動通訊業務、通信器材銷售業務、綜合網路業務及雲端服務業務等四個獨立之現金產生單位。

合併公司分別以 109 年及 108 年 12 月 31 日為評估日，當日供合併公司之電信部門營運使用之不動產、廠房及設備、使用權資產、無形資產及取得合約之增額成本帳面價值合計數分別為 139,719,654 仟元及

98,502,604 仟元。管理當局係按該等資產之使用價值評估其可回收金額，並考量其預期使用期間作為現金流量之評估依據，109 年及 108 年 12 月 31 日折現率分別為行動通訊業務 6.72%及 6.87%、通信器材銷售業務 7.14%及 6.73%、綜合網路業務 6.92%及 7.76%及雲端服務業務折現率 18.6%及 27.25%。營業收入之估計係考量未來電信市場之產業發展及分析各業務種類預期成長趨勢，依據預期有效客戶數及銷售狀況，暨公司營運策略及目標等因素估列，管理當局相信可回收金額所依據之關鍵假設，其任何合理之可能變動將不致使其帳面價值超過可回收金額。茲將影響各業務可回收金額評估之主要關鍵假設及決定各主要關鍵假設數值之方法說明如下：

(一) 預計各項業務成長率：

1. 行動電話語音服務：以過去各年度實際有效客戶數及使用分鐘數為依據，並考量未來市場發展狀況，作為預估未來服務收入的基礎。
2. 行動電話數據服務：係以過去年度行動電話數據服務營收占行動電話服務營收之比例為依據，並考量市場與需求變動之情形做為預估的基礎。
3. 通信器材銷售業務：通信器材銷售係以過去年度實際銷售量及銷售金額，並考慮整體通信器材銷售市場趨勢，以預估未來銷售成長情形。
4. 綜合網路業務：係以過去各年度實際有效客戶數及營業額為依據，並考量整體綜合網路市場趨勢，作為預估該市場成長情形之基礎。
5. 雲端服務業務：係以過去各年度實際有效客戶數及營業額為依據，並考量整體雲端服務市場趨勢，作為預估該市場成長情形之基礎。

(二) EBITDA (未計利息、稅項、折舊及攤銷前利益) 佔總營收之預計比率：

係以過去 EBITDA 佔總營收之比率為依據，並考量未來各項收入、成本及費用變動因素，作為未來預估的基礎。

管理當局相信可回收金額所依據之關鍵假設，其任何合理之可能變動將不致使帳面價值超過可回收金額，依上述關鍵假設計算之可回收金額與評估日供營運使用資產與商譽帳面價值比較，109 及 108 年度均無資產減損之情形。

## 二十、特許權及其他無形資產

	<u>109年12月31日</u>		<u>108年12月31日</u>	
<u>每一類別之帳面金額</u>				
特許權	<u>\$ 77,002,309</u>		<u>\$ 38,069,295</u>	
其他無形資產				
電腦軟體	3,089,240		3,357,779	
其他	<u>1,238,230</u>		<u>1,568,850</u>	
	<u>4,327,470</u>		<u>4,926,629</u>	
	<u>\$ 81,329,779</u>		<u>\$ 42,995,924</u>	
	<u>特</u>	<u>電</u>	<u>其</u>	<u>合</u>
	<u>許</u>	<u>腦</u>	<u>他</u>	<u>計</u>
	<u>權</u>	<u>軟</u>	<u>無</u>	
	<u>體</u>	<u>體</u>	<u>形</u>	
	<u>資</u>	<u>資</u>	<u>資</u>	
	<u>產</u>	<u>產</u>	<u>產</u>	
109年1月1日餘額	\$38,069,295	\$ 3,357,779	\$ 1,568,850	\$42,995,924
新增	42,150,715	753,958	4,922	42,909,595
攤銷	( 4,219,340)	( 1,104,000)	( 108,430)	( 5,431,770)
處分	( 3,180)	( 2,065)	-	( 5,245)
減損損失	-	( 1,510)	( 14,834)	( 16,344)
重分類	1,004,819	85,398	( 163,883)	926,334
兌換損益	-	( 320)	( 48,395)	( 48,715)
109年12月31日餘額	<u>\$77,002,309</u>	<u>\$ 3,089,240</u>	<u>\$ 1,238,230</u>	<u>\$81,329,779</u>
108年1月1日餘額	\$41,136,801	\$ 3,595,018	\$ 1,402,458	\$46,134,277
新增	107,419	804,562	92,679	1,004,660
攤銷	( 3,193,083)	( 1,061,936)	( 117,468)	( 4,372,487)
處分	( 1,842)	( 7,817)	-	( 9,659)
由企業合併取得	-	2,519	113,800	116,319
處分子公司除列	-	( 87)	-	( 87)
重分類	20,000	27,484	108,027	155,511
兌換利益	-	( 1,964)	( 30,646)	( 32,610)
108年12月31日餘額	<u>\$38,069,295</u>	<u>\$ 3,357,779</u>	<u>\$ 1,568,850</u>	<u>\$42,995,924</u>

上述有限耐用年限無形資產係以直線基礎以不超過下列耐用年數計提攤銷費用：

特許權	21年
電腦軟體	10年
其他無形資產	24年

合併公司之聯合營運個體 Corpus Christi Polymers LLC，取得所在地稅務機關核准未來 5 年期之財產稅減免，帳列其他無形資產並於未來 5 年內攤銷。

子公司遠傳電信公司於 108 年 9 月參加行動寬頻業務 5G 頻譜釋出作業所繳納之押標金 1,000,000 仟元，於 108 年 12 月 31 日帳列其他非流動資產項下。該押標金於 109 年 2 月抵繳 5G 頻譜得標金並轉列無形資產－特許權項下。

## 二一、借 款

### (一) 短期借款

	109年12月31日	108年12月31日
銀行信用借款	\$ 32,628,761	\$ 34,724,450
銀行擔保借款	<u>845,852</u>	<u>705,136</u>
	<u>\$ 33,474,613</u>	<u>\$ 35,429,586</u>

金融機構借款之利率於 109 年及 108 年 12 月 31 日分別為 0.23%-3.40% 及 0.60%-4.57%。

### (二) 應付短期票券

	109年12月31日	108年12月31日
應付商業本票	\$ 6,911,122	\$ 8,130,000
減：應付短期票券折價	<u>5,807</u>	<u>4,397</u>
	<u>\$ 6,905,315</u>	<u>\$ 8,125,603</u>

尚未到期之應付短期票券之利率區間於 109 年及 108 年 12 月 31 日分別為 0.33%-1.59% 及 0.70%-1.60%。

### (三) 長期借款

	109年12月31日	108年12月31日
銀行借款	\$ 81,363,168	\$ 68,003,780
長期應付商業本票	28,100,000	12,800,000
減：未攤銷折價	<u>41,829</u>	<u>36,171</u>
小 計	<u>28,058,171</u>	<u>12,763,829</u>
	109,421,339	80,767,609
減：列為 1 年內到期部分	<u>2,327,838</u>	<u>2,477,777</u>
長期借款	<u>\$ 107,093,501</u>	<u>\$ 78,289,832</u>

銀行借款係以新台幣、日幣、歐元、人民幣及美金償還，每月付息到期一次還本、到期一次還本息及到期一次還本利息預付，惟部分借款合同於到期時，可於融資額度內循環動用，該部分借款到期日係

以循環動用合約到期日為揭露基準，各期間借款之到期日及年利率分別列示如下：

	109年12月31日	108年12月31日
借款到期日	110年1月至120 年4月	109年9月至120 年4月
年 利率	0.37%-4.90%	0.42%-3.00%

子公司遠揚建設公司於100年3月22日與華南商業銀行簽訂授信合約，並於歷年多次更新合約內容後，總額度為5,600,000仟元，依約將板橋第一期購物中心之土地（新板段二小段8地號）及建物設定8,880,000仟元之第一順位最高限額不動產抵押權予債權銀行，以擔保遠揚建設公司對債權銀行所付之債務。其相關條款合約授信期間區分為三種：甲項、乙項及丁項。甲項係自首次動用日（100年4月12日）起算20年，其借款利率依華南銀行定儲利率指數加碼0.4%再除以0.946%，並於5年內得分批動用，惟不得循環動用，前5年免還本金，第6年起除按月繳息外，每季償還本金30,000仟元，餘款於到期日本息一次全部清償；乙項係自額度核定日（105年1月29日）起算5年，借款利率依參考利率（係指台北金融業拆款3個月期定盤利率TAIBOR）加碼0.69544%（得逐筆議價），於授信期間內得循環動用，每筆最長6個月，並於到期日本息一次全部清償；丁項自簽約日（104年3月30日）起算7年，依參考利率加碼0.804%作為借款利率，並於110年3月30日前得分批撥貸，惟不得循環動用，每筆借款撥貸日滿3年為第1期，其後每半年為1期，前8期各償還本金5%，最後1期償還剩餘60%本金。

子公司亞東石化公司於106年7月19日與以兆豐銀行為主辦銀行之聯貸銀行團簽訂5年期之借款合同，合約額度計16,800,000仟元。子公司亞東石化公司於授信存續期間，需維持負債比率（負債總額／有形淨值）不高於某一特定比率，該比率依年度會計師查核簽證財務報告為計算基礎。若不符上述規定情事時，子公司亞東石化公司應於次年6月1日起5個月內完成改善，否則應自11月1日起至完成改善符合約定之前一日止，就本授信未受償本金餘額，依約定之利

率再加碼年利率 0.125%計息。此授信之還款方式區分為二種，甲項：首次動用日屆滿 24 個月之日為第一期，以後每半年為一期，共分七期償還，第一期至第六期償還金額為借款金額 5%，授信額度屆滿日起全數清償；乙項：可於融資額度內循環動用，首次動用日起算屆滿 48 個月為第一期額度遞減日，以後每 6 個月為一期，共分 3 期遞減額度，第一及第二期各遞減 5 億，授信期間屆滿日起全數清償。

子公司遠通電收公司為建置高速公路電子計程收費系統，於 101 年 4 月 23 日與國泰世華商業銀行等三家金融機構組成之聯合授信銀行團簽訂總授信額度為新臺幣 6,420,000 仟元聯合授信案聯合授信契約（聯合授信案借款）。其重要約定如下：

聯合授信案共分乙項及丙項不同額度，主要用途為支付營運及維修電子收費系統所需之資金等。其各項額度、動撥日期及預計還款期間分別如下：

項	目	額	度	動 撥 日 期	預 計 還 款 期 間
聯合授信案借款					
	乙 項	\$ 3,294,000		101.05.10	108.08~114.11
	丙 項	220,000		101.05.10	首次動用日至借款人 依建置營運契約完 成資產移轉後 6 個 月

依聯合授信契約規定，子公司遠通電收公司於管理銀行開設相關計畫專戶，計畫專戶之款項以存款及定存單之形式提撥，其中備償專戶及設質予國泰世華商業銀行之定存單帳列其他金融資產－非流動項下（詳附註三七），另依契約規定，甲項及乙項借款於 103 年 11 月 10 日之後，子公司遠通電收公司於各該計息期間末日之本金利息保障倍數應維持不低於 1.10 倍，子公司遠通電收公司並得依年度預算所載之時程及金額，向國泰世華商業銀行申請事前書面同意，同意就相當於其為建置營運電子收費系統所得之新建置營運資產之價值內，或於子公司遠通電收公司尚未設定擔保物權予國泰世華商業銀行之其他既有資產之價值內，改以該營運資產為擔保品，並解除原設定於部分現金擔保品之質權，截至 109 年 12 月 31 日及 108 年 12 月

31 日止，已設定質權之營運資產金額分別為 2,090,895 仟元及 3,850,000 仟元（詳附註三七）。子公司遠通電收公司已於 108 年 2 月 10 日清償甲項額度借款 31,693 仟元，並取消甲項額度 2,906,000 仟元。

子公司遠通電收公司為規避長期借款利息因利率變動產生之現金流量變動，故於本聯合授信案借款首次動用日亦同時承作利率交換合約以降低現金流量風險。

## 二二、應付公司債

	109年12月31日	108年12月31日
國內不可轉換公司債	\$ 118,000,000	\$ 104,100,000
國內不可轉換公司債折價	( 120,719 )	( 107,945 )
	117,879,281	103,992,055
減：列為 1 年內到期部分	13,196,782	20,593,662
	<u>\$ 104,682,499</u>	<u>\$ 83,398,393</u>

## 公司債

期	次	期	限	年	利率 ( % )	發	行	總	額	1 0 9 . 1 2 . 3 1	1 0 8 . 1 2 . 3 1	還	本	付	息	
						發	行	總	額	未	償	還	餘	額	辦	法
母 公 司																
普通公司債																
第 103 之 3 次		104.02.06~		1.38		\$	2,600,000		\$	-	\$	1,300,000			(註一)	
		109.02.06														
第 104 之 1 次		104.05.25~		1.39			8,000,000			-		4,000,000			(註一)	
		109.05.25														
第 104 之 2 次		104.10.02~		1.28			5,200,000			-		2,600,000			(註一)	
		109.10.02														
第 104 之 3 次		104.11.16~		1.25			2,800,000			-		2,800,000			(註二)	
		109.11.16														
第 105 之 1 次—甲券		105.04.29~		0.88			6,000,000			3,000,000		6,000,000			(註一)	
		110.04.29														
第 105 之 1 次—乙券		105.04.29~		-			2,000,000			2,000,000		2,000,000			(註四)	
		110.04.29														
第 105 之 2 次		105.09.20~		0.72			3,800,000			3,800,000		3,800,000			(註二)	
		110.09.20														
第 106 之 1 次		106.05.17~		1.15			5,000,000			5,000,000		5,000,000			(註一)	
		111.05.17														
第 106 之 2 次		107.01.08~		0.95			3,000,000			3,000,000		3,000,000			(註二)	
		112.01.08														
第 107 之 1 次		107.05.18~		0.92			6,000,000			6,000,000		6,000,000			(註一)	
		112.05.18														
第 107 之 2 次		107.07.18~		0.90			8,000,000			8,000,000		8,000,000			(註一)	
		112.07.18														
第 108 之 1 次		108.04.29~		0.93			8,000,000			8,000,000		8,000,000			(註二)	
		113.04.29														
第 108 之 2 次		108.08.08~		0.79			6,000,000			6,000,000		6,000,000			(註二)	
		113.08.08														
第 109 之 1 次		109.04.22~		0.66			6,000,000			6,000,000		-			(註二)	
		114.04.22														
第 109 之 2 次—甲券		109.06.10~		0.77			2,200,000			2,200,000		-			(註二)	
		114.06.10														
第 109 之 2 次—乙券		109.06.10~		0.85			3,000,000			3,000,000		-			(註二)	
		116.06.10														
第 109 之 3 次		109.09.17~		0.83			5,500,000			5,500,000		-			(註二)	
		116.09.17														
第 109 之 4 次		109.12.21~		0.54			3,800,000			3,800,000		-			(註二)	
		114.12.21														

(接次頁)

(承前頁)

期	次	期	限	年	利率 (%)	發	行	總	額	109.12.31	108.12.31	還	本	付	息
										未	未	償	償	辦	法
										償	償	還	還		
子公司遠鼎投資公司															
普通公司債															
	第 104 之 1 次	104.07.10-		1.43		\$	3,000,000			\$	-	\$	1,500,000		(註一)
		109.07.10													
	第 104 之 2 次	104.11.09-		1.28			2,000,000				-		1,000,000		(註一)
		109.11.09													
	第 105 之 1 次	105.05.30-		0.90			3,800,000				1,900,000		3,800,000		(註一)
		110.05.30													
	第 106 之 1 次	106.06.30-		1.15			3,000,000				3,000,000		3,000,000		(註二)
		111.06.30													
	第 107 之 1 次	107.06.29-		0.92			3,000,000				3,000,000		3,000,000		(註二)
		112.06.29													
	第 108 之 1 次	108.10.03-		0.77			3,000,000				3,000,000		3,000,000		(註二)
		113.10.03													
	第 109 之 1 次	109.05.08-		0.70			5,000,000				5,000,000		-		(註二)
		112.05.08													
	第 109 之 2 次	109.11.26-		0.67			3,000,000				3,000,000		-		(註二)
		114.11.26													
子公司遠傳電信公司															
普通公司債															
	第 102 之 4 次	102.06.27-		1.33			5,000,000				-		2,500,000		(註三)
		109.06.27													
	第 102 之 6 次-丙券	102.12.24-		1.58			3,200,000				-		-		(註二)
		108.12.24													
	第 105 之 1 次	106.01.05-		1.17			5,200,000				5,200,000		5,200,000		(註二)
		111.01.05													
	第 106 之 1 次	106.04.26-		1.17			4,500,000				4,500,000		4,500,000		(註二)
		111.04.26													
	第 106 之 2 次	106.09.04-		1.17			2,000,000				2,000,000		2,000,000		(註二)
		113.09.04													
	第 106 之 3 次-甲券	106.12.20-		0.95			1,500,000				1,500,000		1,500,000		(註二)
		112.06.20													
	第 106 之 3 次-乙券	106.12.20-		1.09			1,500,000				1,500,000		1,500,000		(註二)
		113.12.20													
	第 107 之 1 次-甲券	107.05.07-		0.85			1,500,000				1,500,000		1,500,000		(註二)
		112.05.07													
	第 107 之 1 次-乙券	107.05.07-		1.01			3,500,000				3,500,000		3,500,000		(註二)
		114.05.07													
	第 108 之 1 次-甲券	108.06.25-		0.75			3,200,000				3,200,000		3,200,000		(註二)
		113.06.25													
	第 108 之 1 次-乙券	108.06.25-		0.81			1,800,000				1,800,000		1,800,000		(註二)
		115.6.25													
	第 108 之 2 次-甲券	108.12.20-		0.80			2,600,000				2,600,000		2,600,000		(註五)
		115.12.20													
	第 108 之 2 次-乙券	108.12.20-		0.85			500,000				500,000		500,000		(註六)
		118.12.20													
	第 109 之 1 次-甲券	109.03.16-		0.67			1,500,000				1,500,000		-		(註二)
		114.03.16													
	第 109 之 1 次-乙券	109.03.16-		0.70			2,500,000				2,500,000		-		(註二)
		116.03.16													
	第 109 之 1 次-丙券	109.03.16-		0.77			1,000,000				1,000,000		-		(註二)
		119.03.16													
	第 109 之 2 次-甲券	109.06.02-		0.73			1,000,000				<u>1,000,000</u>		-		(註二)
		116.06.02													
未償還餘額合計										\$	<u>118,000,000</u>	\$	<u>104,100,000</u>		

(註一) 本公司債自發行日起屆滿第 4、5 年底分別償還發行總額之 50%，每年依發行在外餘額按票面利率單利計付息乙次。

(註二) 本公司債自發行日起，依發行年限到期一次還本，每年依發行在外餘額按固定票面利率單利計付息乙次。

(註三) 本公司債自發行日起屆滿第 5、7 年底分別償還發行總額之 50%，每年依發行在外餘額按票面利率單利計付息乙次。

(註四) 本公司債自發行日起到期一次依票面金額之 104.8411%償還。

(註五) 本公司債自發行日起，每年付息一次，自發行日屆滿第 6、7 年分別還本二分之一。



(註六) 本公司債自發行日起，每年付息一次，自發行日屆滿第 9、10 年分別還本二分之一。

### 二三、負債準備

	109年12月31日	108年12月31日
除役義務	\$ 1,182,389	\$ 1,094,702
保 固	99,531	88,320
虧損性合約	16,674	28,772
	<u>\$ 1,298,594</u>	<u>\$ 1,211,794</u>
流 動	\$ 249,424	\$ 250,396
非 流 動	1,049,170	961,398
	<u>\$ 1,298,594</u>	<u>\$ 1,211,794</u>

	除 役 義 務	保 固	虧 損 性 合 約	合 計
109年1月1日餘額	\$ 1,094,702	\$ 88,320	\$ 28,772	\$ 1,211,794
本年度增加	94,566	26,855	16,674	138,095
本年度減少	( 6,879)	( 15,644)	( 28,772)	( 51,295)
109年12月31日餘額	<u>\$ 1,182,389</u>	<u>\$ 99,531</u>	<u>\$ 16,674</u>	<u>\$ 1,298,594</u>
108年1月1日餘額	\$ 1,036,544	\$ 101,757	\$ 66,396	\$ 1,204,697
本年度增加	70,716	22,752	28,772	122,240
本年度減少	( 12,558)	( 36,189)	( 66,396)	( 115,143)
108年12月31日餘額	<u>\$ 1,094,702</u>	<u>\$ 88,320</u>	<u>\$ 28,772</u>	<u>\$ 1,211,794</u>

### 二四、退職後福利計畫

#### (一) 確定提撥計畫

合併公司之國內合併個體所適用「勞工退休金條例」之退休金制度，係屬政府管理之確定提撥退休計畫，依員工每月薪資 6% 提撥退休金至勞工保險局之個人退休金專戶。另設立於中國大陸及其他地區之子公司，依當地法令規定須提撥薪資成本之特定比例至退休福利計畫。

依上述相關規定，合併公司於 109 及 108 年度依照確定提撥計畫中明定比例應提撥之金額已於合併綜合損益表認列為費用總額分別為 522,491 仟元及 789,394 仟元。

#### (二) 確定福利計畫

合併公司之國內合併個體依我國「勞動基準法」辦理之退休金制度係屬政府管理之確定福利退休計畫。員工退休金之支付，係根據服

務年資及核准退休日前 6 個月平均工資計算。該等公司分別按員工每月薪資總額其提撥比率提撥退休金，交由勞工退休準備金監督委員會以該委員會名義存入台灣銀行之專戶，年度終了前，若估算專戶餘額不足給付次一年度內預估達到退休條件之勞工，次年度 3 月底將一次提撥其差額。該專戶係委託勞動部勞動基金運用局管理，合併公司並無影響投資管理策略之權利。

列入合併資產負債表之確定福利計畫金額列示如下：

	109年12月31日	108年12月31日
確定福利義務現值	\$ 7,770,346	\$ 8,143,608
計畫資產公允價值	( 7,507,948)	( 7,671,201)
提撥短絀	262,398	472,407
帳列淨確定福利資產	642,298	487,009
淨確定福利負債	<u>\$ 904,696</u>	<u>\$ 959,416</u>

淨確定福利負債變動如下：

	確 定 福 利 義 務 現 值	計 畫 資 產 公 允 價 值	提 撥 短 絀 ( 剩 餘 )
109年1月1日	<u>\$ 8,143,608</u>	<u>(\$ 7,671,201)</u>	<u>\$ 472,407</u>
服務成本			
當期服務成本	65,306	-	65,306
前期服務成本及清償損失	271	-	271
利息費用(收入)	<u>65,856</u>	<u>( 63,107)</u>	<u>2,749</u>
認列於損益(註)	<u>131,433</u>	<u>( 63,107)</u>	<u>68,326</u>
再衡量數			
計畫資產報酬(除包含於 淨利息之金額外)	-	86,016	86,016
精算(利益)損失—人口 統計假設變動	1,104	-	1,104
精算(利益)損失—財務 假設變動	233,039	-	233,039
精算(利益)損失—經驗 調整	<u>( 110,363)</u>	-	<u>( 110,363)</u>
其 他	<u>-</u>	<u>-</u>	<u>-</u>
認列於其他綜合損益	<u>123,780</u>	<u>86,016</u>	<u>209,796</u>
雇主提撥	-	( 384,853)	( 384,853)
福利支付	<u>( 628,475)</u>	<u>525,197</u>	<u>( 103,278)</u>
109年12月31日	<u>\$ 7,770,346</u>	<u>(\$ 7,507,948)</u>	<u>\$ 262,398</u>

(接次頁)

(承前頁)

	確定福利 義務現值	計畫資產 公允價值	提撥短絀 (剩餘)
108年1月1日	\$ 8,256,802	(\$ 6,441,367)	\$ 1,815,435
服務成本			
當期服務成本	69,758	-	69,758
前期服務成本及清償損失	( 150,682)	6,581	( 144,101)
利息費用(收入)	96,847	( 72,475)	24,372
認列於損益(註)	15,923	( 65,894)	( 49,971)
再衡量數			
計畫資產報酬(除包含於 淨利息之金額外)	-	( 1,223,193)	( 1,223,193)
精算(利益)損失—人口 統計假設變動	3,087	-	3,087
精算(利益)損失—財務 假設變動	190,862	-	190,862
精算(利益)損失—經驗 調整	197,979	-	197,979
其他	-	-	-
認列於其他綜合損益	391,928	( 1,223,193)	( 831,265)
雇主提撥	-	( 372,113)	( 372,113)
福利支付	( 519,107)	431,366	( 87,741)
清償	( 1,938)	-	( 1,938)
108年12月31日	\$ 8,143,608	(\$ 7,671,201)	\$ 472,407

合併公司因「勞動基準法」之退休金制度暴露於下列風險：

1. 投資風險：勞動部勞動基金運用局透過自行運用及委託經營方式，將勞工退休基金分別投資於國內(外)權益證券與債務證券及銀行存款等標的，惟合併公司之計畫資產得分配金額係以不低於當地銀行2年定期存款利率計算而得之收益。此外母公司另設立與母公司分離之職工退休基金，該基金係投資於國內上市(櫃)股票及定期存款。其投資報酬將分別暴露於市場價格波動及利率波動之風險。
2. 利率風險：政府公債之利率下降將使確定福利義務現值增加，惟計畫資產之債務投資報酬亦會隨之增加，兩者對淨確定福利負債之影響具有部分抵銷之效果。

3. 薪資風險：確定福利義務現值之計算係參考計畫成員之未來薪資。因此計畫成員薪資之增加將使確定福利義務現值增加。

合併公司之確定福利義務現值係由合格精算師進行精算，衡量日之重大假設如下：

	<u>109年12月31日</u>	<u>108年12月31日</u>
折現率	0.21%~0.75%	0.63%~1.25%
薪資預期增加率	1.50%~4.00%	1.50%~4.00%

若重大精算假設分別發生合理可能之變動，在所有其他假設維持不變之情況下，將使確定福利義務現值增加（減少）之金額如下：

	<u>109年12月31日</u>	<u>108年12月31日</u>
折現率		
增加 0.50%	(\$ 285,146)	(\$ 221,496)
減少 0.50%	<u>\$ 299,460</u>	<u>\$ 234,432</u>
薪資預期增加率		
增加 0.50%	\$ 293,779	\$ 230,461
減少 0.50%	<u>(\$ 281,944)</u>	<u>(\$ 219,923)</u>

由於精算假設可能彼此相關，僅單一假設變動之可能性不大，故上述敏感度分析可能無法反映確定福利義務現值實際變動情形。

	<u>109年12月31日</u>	<u>108年12月31日</u>
預期 1 年內提撥金額	<u>\$ 515,035</u>	<u>\$ 432,975</u>
確定福利義務平均到期期間	3.63~14.8 年	4.5~14.9 年

## 二五、資產負債之到期分析

子公司遠揚建設公司及遠揚營造工程公司與營建及工程承攬業務相關之資產及負債，係按營業週期作為劃分流動或非流動之標準，相關帳列金額依預期於資產負債表日後 1 年內及超過 1 年後將回收或償付之金額，列示如下：

	109年12月31日		
	1 年 內	1 年 後	合 計
<u>資 產</u>			
應收票據及帳款	\$ 1,145,655	\$ 105,709	\$ 1,251,364
營建存貨	1,712,197	2,031,341	3,743,538
合約資產—流動	439,419	818,159	1,257,578
其他金融資產—流動	1,201,010	304,490	1,505,500
存出保證金—流動	4,240	6,810	11,050
<u>負 債</u>			
應付票據及帳款	1,453,502	25,093	1,478,595
應付票據及帳款—關係人	101,461	-	101,461
合約負債—流動	811,125	783,841	1,594,966
負債準備—流動	18,412	46,500	64,912
	108年12月31日		
	1 年 內	1 年 後	合 計
<u>資 產</u>			
應收票據及帳款	\$ 379,462	\$ 103,084	\$ 482,546
營建存貨	2,200,142	2,638,102	4,838,244
合約資產—流動	1,375,769	836,998	2,212,767
其他金融資產—流動	11,805	1,026,932	1,038,737
存出保證金—流動	43,502	8,012	51,514
<u>負 債</u>			
應付票據及帳款	1,725,739	25,573	1,751,312
應付票據及帳款—關係人	124,633	-	124,633
合約負債—流動	318,679	774,157	1,092,836
負債準備—流動	7,395	62,752	70,147

## 二六、權 益

### (一) 股本

#### 1. 普通股

	109年12月31日	108年12月31日
額定股數(仟股)	<u>6,000,000</u>	<u>6,000,000</u>
額定股本	<u>\$ 60,000,000</u>	<u>\$ 60,000,000</u>
已發行且已收足股款之 股數(仟股)	<u>5,352,875</u>	<u>5,352,875</u>
已發行股本	<u>\$ 53,528,751</u>	<u>\$ 53,528,751</u>

已發行之普通股每股面額為 10 元，每股享有一表決權及收取股利之權利。

## 2. 發行海外存託憑證

母公司部分已發行之股票以存託憑證（每單位存託憑證表彰本公司普通股 10 股）方式於盧森堡交易所上市，截至 109 年及 108 年 12 月 31 日，流通在外分別為 10 仟單位及 6 仟單位，相當於本公司普通股分別為 95 仟股及 60 仟股。

### (二) 資本公積

	<u>109年12月31日</u>	<u>108年12月31日</u>
<u>得用以彌補虧損、發放現金</u>		
<u>或撥充股本(1)</u>		
實際取得或處分子公司股權		
價格與帳面價值之差額	\$ 2,654,932	\$ 2,654,932
<u>僅得用以彌補虧損(2)</u>		
認列對子公司所有權權益變		
動數	495,232	495,232
庫藏股票交易	16,638	15,469
<u>不得作為任何用途</u>		
採權益法認列關聯企業股權		
淨值變動數	153,335	104,722
	<u>\$ 3,320,137</u>	<u>\$ 3,270,355</u>

1. 此類資本公積得用以彌補虧損，亦得於公司無虧損時，用以發放現金或撥充股本，惟撥充股本時每年以實收股本之一定比率為限。
2. 此類資本公積係母公司未實際取得或處分子公司股權時，因子公司權益變動認列之權益交易影響數或母公司採權益法認列子公司資本公積之調整數。

### (三) 保留盈餘及股利政策

依母公司章程之盈餘分派政策規定，每年決算如有盈餘，於依法繳納營利事業所得稅後，應先彌補歷年虧損，如尚有盈餘，於提列法定盈餘公積百分之十，並依法令規定提列特別盈餘公積後，連同上年度累積未分配盈餘，作為可供分配之盈餘，惟得視業務狀況酌予保留一部分後，按全部股份平均分派股東紅利，但遇增加資本時，其當年度新增股份應分派之紅利，依照股東會之決議辦理。

母公司於 109 年 6 月 30 日經股東會通過修訂章程之盈餘分派規定：年度決算如有盈餘，於依法提繳營利事業所得稅外，應先彌補累積虧損，如尚有盈餘，再以本期稅後淨利加計本期稅後淨利以外項目計入當年度未分配盈餘之數額提列法定盈餘公積百分之十，並依法令規定提列特別盈餘公積後，連同上年度累積未分配盈餘，作為可供分配之盈餘，惟得視業務狀況酌予保留一部分後，按全部股份平均分派股東紅利，但遇增加資本時，其當年度新增股份應分派之紅利，依照股東會之決議辦理。母公司章程規定之員工及董事酬勞分派政策，參閱附註二八(四)員工酬勞及董事酬勞。

另母公司股利應參酌所營事業景氣變化之特性，考量各項產品或服務所處生命週期對未來資金之需求與稅制之影響，在維持股利穩定之目標下分派之。股利之發放，除有改善財務結構及支應轉投資、產能擴充或其他重大資本支出等資金需求外，其現金股利部分不低於當年度股東紅利之百分之十。

法定盈餘公積應提撥至其餘額達公司實收股本總額時為止。法定盈餘公積得用以彌補虧損。公司無虧損時，法定盈餘公積超過實收股本總額 25% 之部分除得撥充股本外，尚得以現金分配。

母公司依金管證發字第 1010012865 號函、金管證發字第 1010047490 號函、金管證發字第 1030006415 號函及「採用國際財務報導準則 (IFRSs) 後，提列特別盈餘公積之適用疑義問答」等規定提列及迴轉特別盈餘公積。

母公司於 109 年 6 月 30 日及 108 年 6 月 28 日舉行股東常會，分別決議 108 及 107 年度盈餘分配案如下：

	盈 餘 分 配 案		每 股 股 利 ( 元 )	
	108年度	107年度	108年度	107年度
法定盈餘公積	\$ 1,073,267	\$ 1,202,829		
提列特別盈餘公積	1,839,196	1,089,437		
迴轉特別盈餘公積	( 2,710)	( 858)		
現金股利	8,029,313	9,635,175	\$ 1.5	\$ 1.8

母公司 110 年 3 月 24 日董事會擬議 109 年度盈餘分配案如下：

	<u>盈餘分配案</u>	<u>每股股利 (元)</u>
法定盈餘公積	\$ 730,754	
提列特別盈餘公積	2,109,237	
現金股利	7,226,382	\$ 1.35

有關 109 年度之盈餘分配案尚待預計於 110 年 6 月 30 日召開之股東常會決議。

(四) 特別盈餘公積

母公司首次採用 IFRSs 所應提列之特別盈餘公積金額為 22,287,929 仟元。

前述特別盈餘公積之提列及因原提列原因消除而予以迴轉之資訊如下：

	<u>109年度</u>	<u>108年度</u>
期初及期末餘額	<u>\$ 21,552,496</u>	<u>\$ 21,552,496</u>

首次以公允價值衡量投資性不動產時，公允價值淨增加數轉入保留盈餘之金額為 80,462,245 仟元，已予以提列相同數額之特別盈餘公積。

	<u>109年度</u>	<u>108年度</u>
期初餘額	\$ 90,776,716	\$ 89,713,160
提列特別盈餘公積		
投資性不動產採公允價值模式提列數	1,838,006	1,089,437
迴轉特別盈餘公積		
處分關聯企業	-	( 25,881)
期末餘額	<u>\$ 92,614,722</u>	<u>\$ 90,776,716</u>



## (五) 其他權益項目

其他權益項目之變動數如下：

	國外營運機構 財務報表換算 之兌換差額	透過其他綜合 損益按公允 價值衡量之 金融資產未 實現損益	避險工具 之損益	不動產 重估增值	合計
109年1月1日餘額	(\$ 6,545,706)	\$ 2,439,965	\$ 11,700	\$ 1,004,758	(\$ 3,089,283)
換算國外營運機構財務報 表所產生之兌換差額	( 634,580)	-	-	-	( 634,580)
透過其他綜合損益按公允 價值衡量之金融資產未 實現損益	-	125,029	-	-	125,029
避險工具之損益	-	-	7,780	-	7,780
不動產重估增值	-	-	-	1,288,857	1,288,857
採用權益法之關聯企業之 其他綜合損益份額	( 38,655)	( 594,574)	-	4	( 633,225)
對子公司所有權權益變動	-	651	-	-	651
關聯企業處分透過其他綜 合損益按公允價值衡量 之權益工具	-	24,376	-	-	24,376
109年12月31日餘額	(\$ 7,218,941)	\$ 1,995,447	\$ 19,480	\$ 2,293,619	(\$ 2,910,395)
108年1月1日餘額	(\$ 3,589,901)	\$ 771,912	\$ 45,880	\$ 702,778	(\$ 2,069,331)
換算國外營運機構財務報 表所產生之兌換差額	( 2,134,469)	-	-	-	( 2,134,469)
透過其他綜合損益按公允 價值衡量之金融資產未 實現損益	-	43,707	-	-	43,707
避險工具之損益	-	-	( 33,459)	-	( 33,459)
不動產重估增值	-	-	-	302,152	302,152
處分採用權益法	-	( 244)	-	-	( 244)
關聯企業處分透過其他綜 合損益按公允價值衡量 之權益工具	-	( 10,533)	-	-	( 10,533)
採用權益法之關聯企業之 其他綜合損益份額	( 821,336)	1,635,123	( 721)	( 172)	812,894
108年12月31日餘額	(\$ 6,545,706)	\$ 2,439,965	\$ 11,700	\$ 1,004,758	(\$ 3,089,283)

## (六) 非控制權益

	109年度	108年度
年初餘額	\$ 66,798,895	\$ 64,194,300
追溯適用及追溯重編之影響數	-	( 94,653)
重編後期初餘額	66,798,895	64,099,647
歸屬予非控制權益之份額：		
本年度淨利	4,917,840	5,702,494
子公司股東現金股利	( 6,682,000)	( 7,758,030)
子公司資本公積配發現金股 利	( 51,156)	-
國外營運機構財務報表換算 之兌換差額	113,987	( 402,067)

(接次頁)

(承前頁)

	109年度	108年度
透過其他綜合損益按公允價值衡量之金融資產未實現損益	(\$ 67,568)	\$ 26,733
避險工具損益	14,799	( 62,984)
確定福利計畫再衡量數	( 20,281)	5,624
不動產重估增值	294,491	-
採用權益法之關聯企業之其他綜合損益份額	( 50,816)	163,425
採權益法認列關聯企業資本公積變動數	62	23
採權益法認列關聯企業未分配盈餘變動數	( 3,921)	386
處分子公司所減少之非控制權益	-	( 11,276)
對子公司所有權權益變動	131,121	3,088,551
非控制權益增加	-	1,783,277
新增子公司致非控制權益增加	-	163,092
年底餘額	<u>\$ 65,395,453</u>	<u>\$ 66,798,895</u>

#### (七) 庫藏股票

係子公司遠鼎公司持有母公司股票。相關資訊如下：

子 公 司 名 稱	持 有 股 數 ( 仟 股 )	帳 面 金 額	市 價
<u>109年12月31日</u>			
遠鼎公司	779	\$ 25,063	\$ 22,563
<u>108年12月31日</u>			
遠鼎公司	779	\$ 25,063	\$ 23,265

子公司遠鼎公司自 100 年 12 月 28 日起納入合併財務報表之編製，故自該日起子公司遠鼎公司持有母公司股票作為庫藏股處理，依 100 年底帳面價值 25,063 仟元入帳。

子公司持有母公司股票視同庫藏股票處理，除不得參與母公司之現金增資及無表決權外，其餘與一般股東權利相同。

二七、收 入

	<u>109年度</u>	<u>108年度</u>
客戶合約收入		
銷貨收入淨額	\$ 138,939,956	\$ 181,946,076
電信服務收入	45,541,683	47,518,690
建造合約收入	7,212,184	6,868,908
其他營業收入	<u>15,075,458</u>	<u>13,781,516</u>
小 計	<u>206,769,281</u>	<u>250,115,190</u>
其他營業收入		
出售證券淨益	-	31,400
	<u>\$ 206,769,281</u>	<u>\$ 250,146,590</u>

(一) 客戶合約之說明

參閱附註四、重大會計政策。

(二) 合約餘額

	<u>109年12月31日</u>	<u>108年12月31日</u>	<u>108年1月1日</u>
應收票據及帳款（附註十一）	<u>\$ 26,788,957</u>	<u>\$ 26,932,881</u>	<u>\$ 29,347,392</u>
合約資產			
商品組合銷售	\$ 7,274,473	\$ 6,655,168	\$ 5,433,852
不動產建造	952,972	1,876,768	1,760,390
應收建造保留款	304,606	335,999	306,081
其 他	924,052	-	-
減：備抵損失	<u>( 135,925)</u>	<u>( 135,925)</u>	<u>( 135,925)</u>
	<u>\$ 9,320,178</u>	<u>\$ 8,732,010</u>	<u>\$ 7,364,398</u>
流 動	\$ 6,098,262	\$ 6,398,973	\$ 5,828,641
非 流 動	<u>3,221,916</u>	<u>2,333,037</u>	<u>1,535,757</u>
	<u>\$ 9,320,178</u>	<u>\$ 8,732,010</u>	<u>\$ 7,364,398</u>
合約負債			
商品銷售及服務提供	\$ 4,103,947	\$ 3,653,556	\$ 3,821,027
不動產銷售	34,663	4,652	19,886
不動產建造	469,634	74,874	114,423
應付建造保留款	<u>1,090,669</u>	<u>1,013,310</u>	<u>900,146</u>
	<u>\$ 5,698,913</u>	<u>\$ 4,746,392</u>	<u>\$ 4,855,482</u>
流 動	\$ 5,509,591	\$ 4,535,792	\$ 4,647,210
非 流 動	<u>189,322</u>	<u>210,600</u>	<u>208,272</u>
	<u>\$ 5,698,913</u>	<u>\$ 4,746,392</u>	<u>\$ 4,855,482</u>

應收票據及應收帳款請詳附註十一。

合約資產及合約負債之變動主要係來自滿足履約義務之時點與客戶付款時點之差異，其他重大變動如下：

	<u>109年度</u>	<u>108年度</u>
<u>合約資產</u>		
年初餘額轉入應收帳款	(\$ 4,130,414)	(\$ 4,075,086)

合併公司按存續期間預期信用損失認列合約資產之備抵損失。存續期間預期信用損失係考量客戶過去違約紀錄與現時財務狀況，並同時考量 GDP 預測、失業率及產業展望等前瞻性因子後，使用準備矩陣計算。

	<u>109年12月31日</u>	<u>108年12月31日</u>
預期信用損失率	0.06%~9.41%	0.08%~8.97%
總帳面金額	\$ 8,198,525	\$ 6,655,168
備抵損失（存續期間預期信用損失）	( <u>135,925</u> )	( <u>135,925</u> )
	<u>\$ 8,062,600</u>	<u>\$ 6,519,243</u>

合約資產備抵損失之變動資訊如下：

	<u>109年度</u>	<u>108年度</u>
年初餘額	\$ 135,925	\$ 135,925
加：本年度提列減損損失	<u>-</u>	<u>-</u>
年底餘額	<u>\$ 135,925</u>	<u>\$ 135,925</u>

### (三) 合約成本相關資產

	<u>109年12月31日</u>	<u>108年12月31日</u>
<u>流動</u>		
履行合約成本（帳列其他流動資產）	<u>\$ 10,554</u>	<u>\$ -</u>
<u>非流動</u>		
取得合約之增額成本	<u>\$ 3,490,644</u>	<u>\$ 3,398,107</u>

#### 1. 履行合約成本

合併公司提供專案業務服務，其直接相關成本被用於滿足未來履約義務者，於預期可回收範圍內認列為履行合約成本（帳

列其他流動資產)。履行合約成本於合約期間內配合收入認列方式轉列為營業成本。

## 2. 取得合約之增額成本

合併公司考量過去歷史經驗，認為取得合約所支付之佣金及補貼款可回收。109 及 108 年度認列之費用金額分別為 2,971,893 仟元及 2,469,923 仟元。

### (四) 客戶合約收入之細分

收入細分資訊請參閱附註四三。

### (五) 尚未全部完成之客戶合約

電信服務合約尚未全部滿足之履約義務受攤之交易價格及預期認列為收入之時點如下，該等金額不包含受限制之變動對價估計金額：

	109年12月31日	108年12月31日
電信服務合約		
—109年履行	\$ -	\$ 15,875,588
—110年履行	15,878,531	8,770,795
—111年及以後年度履行	<u>11,042,895</u>	<u>2,185,780</u>
	<u>\$ 26,921,426</u>	<u>\$ 26,832,163</u>

上述揭露不包含收入認列時點不受交易價格分攤之合約。

## 二八、繼續營業單位淨利

### (一) 利息費用

利息資本化相關資訊如下：

	109年度	108年度
利息資本化金額	\$ 110,166	\$ 151,389
利息資本化利率	0.36%-3.70%	0.36%-4.51%

### (二) 折舊及攤銷

	109年度	108年度
不動產、廠房及設備	\$ 16,006,331	\$ 17,381,628
使用權資產	4,314,649	4,307,695
無形資產	<u>5,431,770</u>	<u>4,372,487</u>
合計	<u>\$ 25,752,750</u>	<u>\$ 26,061,810</u>

(接次頁)

(承前頁)

	<u>109年度</u>	<u>108年度</u>
折舊費用依功能別彙總		
營業成本	\$ 17,838,352	\$ 19,185,281
營業費用	2,404,923	2,463,246
什項支出	<u>77,705</u>	<u>40,796</u>
	<u>\$ 20,320,980</u>	<u>\$ 21,689,323</u>
攤銷費用依功能別彙總		
營業成本	\$ 4,454,111	\$ 3,461,517
營業費用	<u>977,659</u>	<u>910,970</u>
	<u>\$ 5,431,770</u>	<u>\$ 4,372,487</u>

(三) 員工福利費用

	<u>109年度</u>	<u>108年度</u>
退職後福利		
確定提撥計畫	\$ 522,491	\$ 789,394
確定福利計畫	68,326	( 49,971)
其他員工福利	<u>19,199,573</u>	<u>22,126,200</u>
員工福利費用合計	<u>\$ 19,790,390</u>	<u>\$ 22,865,623</u>
依功能別彙總		
營業成本	\$ 9,610,727	\$ 11,871,893
營業費用	<u>10,179,663</u>	<u>10,993,730</u>
	<u>\$ 19,790,390</u>	<u>\$ 22,865,623</u>

(四) 員工酬勞及董事酬勞

母公司係以當年度扣除分派員工及董事酬勞前之稅前利益分別以 2.0%至 3.5%及不高於 2.5%提撥員工酬勞及董事酬勞，但尚有累積虧損時，應先予彌補。109 及 108 年度員工酬勞及董事酬勞分別於 110 年 3 月 24 日及 109 年 3 月 24 日經董事會決議如下：

估列比例

	<u>109年度</u>	<u>108年度</u>
員工酬勞	2.79%	3.28%
董事酬勞	1.76%	1.80%

金 額

	<u>109年度</u>	<u>108年度</u>
員工酬勞	\$ 230,231	\$ 371,474
董事酬勞	145,673	204,277

年度合併財務報告通過發布日後若金額仍有變動，則依會計估計變動處理，於次一年度調整入帳。

108及107年度員工酬勞及董事酬勞之實際配發金額與108及107年度合併財務報告之認列金額並無差異。員工酬勞係全數採現金發放。

有關母公司110及109年董事會決議之員工酬勞及董事酬勞資訊，請至台灣證券交易所「公開資訊觀測站」查詢。

二九、繼續營業單位所得稅

(一) 認列於損益之所得稅

所得稅費用之主要組成項目如下：

	<u>109年度</u>	<u>108年度</u>
當期所得稅		
本年度產生者	\$ 2,421,554	\$ 2,515,381
未分配盈餘加徵	767	1,439
以前年度所得稅調整	( 202,042 )	( 70,475 )
	2,220,279	2,446,345
遞延所得稅	922,666	248,747
認列於損益之所得稅費用	<u>\$ 3,142,945</u>	<u>\$ 2,695,092</u>

會計所得與當期所得稅費用之調節如下：

	<u>109年度</u>	<u>108年度</u>
繼續營業單位稅前淨利	<u>\$ 16,123,484</u>	<u>\$ 19,130,255</u>
稅前淨利按法定稅率(20%)		
計算之所得稅費用	\$ 3,224,697	\$ 3,826,051
調整項目之所得稅影響數	( 803,143 )	( 1,310,670 )
以前年度之當期所得稅費用		
於本年度之調整	( 202,042 )	( 70,475 )
未分配盈餘加徵	767	1,439
當期所得稅	2,220,279	2,446,345
遞延所得稅	922,666	248,747
認列於損益之所得稅費用	<u>\$ 3,142,945</u>	<u>\$ 2,695,092</u>

我國於 108 年 7 月經總統公布修正產業創新條例，新增以 107 年度起之未分配盈餘興建或購置特定資產或技術得列為計算未分配盈餘之減除項目，合併公司計算未分配盈餘稅時，僅將已實際進行再投資之資本支出金額減除。

(二) 認列於其他綜合損益之所得稅利益

	109年度	108年度
<u>遞延所得稅（費用）利益</u>		
當年度產生		
— 透過其他綜合損益按公允價值衡量之金融資產未實現損益	\$ 4,336	(\$ 299)
— 不動產重估增值	( 138,159)	( 35,775)
— 確定福利計畫之再衡量數	<u>42,027</u>	<u>( 133,917)</u>
	<u>(\$ 91,796)</u>	<u>(\$ 169,991)</u>

(三) 遞延所得稅資產與負債

遞延所得稅資產及負債之變動如下：

109 年度

遞延所得稅資產	年 初 餘 額	認 列 於 損 益	認 列 於	
			其 他 綜 合 損 益	年 底 餘 額
投資抵減	\$ 18,671	(\$ 18,671)	\$ -	\$ -
呆帳超限	272,864	39,475	-	312,339
備抵存貨跌價損失	100,707	( 16,525)	-	84,182
虧損扣抵	1,654,451	( 400,980)	-	1,253,471
確定福利退休計畫	149,093	( 17,444)	42,027	173,676
減損損失	528,843	( 51,952)	-	476,891
其 他	<u>392,903</u>	<u>2,345</u>	<u>4,483</u>	<u>399,731</u>
	<u>\$ 3,117,532</u>	<u>(\$ 463,752)</u>	<u>\$ 46,510</u>	<u>\$ 2,700,290</u>
<u>遞延所得稅負債</u>				
採用權益法之利益份額	\$ 1,499,633	(\$ 156,876)	\$ -	\$ 1,342,757
商譽攤銷	2,056,606	-	-	2,056,606
土地增值稅準備	13,312,257	493,531	124,932	13,930,720
投資性不動產	675,589	61,480	13,227	750,296
其 他	<u>217,844</u>	<u>60,779</u>	<u>147</u>	<u>278,770</u>
	<u>\$17,761,929</u>	<u>\$ 458,914</u>	<u>\$ 138,306</u>	<u>\$18,359,149</u>



108 年度

遞延所得稅資產	年初餘額	認列於		合併取得	年底餘額
		認列於損益	其他綜合損益		
投資抵減	\$ 18,671	\$ -	\$ -	\$ -	\$ 18,671
呆帳超限	369,678	( 96,814)	-	-	272,864
備抵存貨跌價損失	115,147	( 14,440)	-	-	100,707
虧損扣抵	1,776,644	( 122,193)	-	-	1,654,451
確定福利退休計畫	245,616	37,394	( 133,917)	-	149,093
減損損失	457,495	71,348	-	-	528,843
其他	334,889	47,251	( 446)	11,209	392,903
	<u>\$ 3,318,140</u>	<u>(\$ 77,454)</u>	<u>(\$ 134,363)</u>	<u>\$ 11,209</u>	<u>\$ 3,117,532</u>
<b>遞延所得稅負債</b>					
採用權益法之利益份額	\$ 1,414,672	\$ 84,961	\$ -	\$ -	\$ 1,499,633
商譽攤銷	2,056,606	-	-	-	2,056,606
土地增值稅準備	13,313,212	( 35,456)	34,501	-	13,312,257
投資性不動產	711,603	( 37,288)	1,274	-	675,589
其他	56,355	159,076	( 147)	2,560	217,844
	<u>\$17,552,448</u>	<u>\$ 171,293</u>	<u>\$ 35,628</u>	<u>\$ 2,560</u>	<u>\$17,761,929</u>

(四) 未於合併資產負債表中認列遞延所得稅資產之可減除暫時性差異、未使用虧損扣抵及未使用投資抵減金額

	109年12月31日	108年12月31日
虧損扣抵	<u>\$ 19,419,926</u>	<u>\$ 16,183,146</u>
最後抵減年度	110~119	109~118
投資抵減		
原始認股	<u>\$ -</u>	<u>\$ 104,142</u>
可減除暫時性差異	<u>\$ 5,894,124</u>	<u>\$ 7,477,800</u>

(五) 未使用之虧損扣抵相關資訊

截至 109 年 12 月 31 日止，虧損扣抵相關資訊如下：

尚未扣抵稅前金額	最後扣抵年度
<u>\$ 25,666,102</u>	<u>110~119</u>

(六) 所得稅核定情形

	最近已核定年度
遠東新世紀公司	104
遠東資源開發公司	104
亞東石化公司	107
高雄富國製衣公司	106
遠通投資公司	107

(接次頁)

(承前頁)

	<u>最近已核定年度</u>
開元國際投資公司	107
鼎元國際投資公司	107
安和製衣公司	107
遠東紡織公司	107
遠揚建設公司	107
遠揚營造工程公司	107
遠鼎投資公司	107
遠東先進纖維公司	107
亞東創新發展公司	107
全家福公司	107
遠紡實業公司	107
遠誠人力資源顧問公司	107
遠鼎公司	107
遠東建築經理公司	107
裕勤科技公司	107
遠鴻電機工程公司	107
鼎鼎聯合行銷公司	107
鼎鼎大飯店公司	106
遠通電收公司	107
遠鑫電子票證公司	107
遠傳電信公司	107
全虹企業公司	107
數聯資安公司	107
霖源科技公司	107
德誼數位科技公司	107
遠欣公司	107
新勤公司	108
和宇寬頻公司	107
鴻邁科技公司	107
遠時數位科技公司	107
新世紀資通公司	107
博弘雲端科技公司	106
宏庭科技公司	107
旭天公司	107
遠寶金融科技公司	108

### 三十、每股盈餘

單位：每股元

	109年度	108年度
基本每股盈餘	<u>\$ 1.62</u>	<u>\$ 2.15</u>
稀釋每股盈餘	<u>\$ 1.61</u>	<u>\$ 2.14</u>

用以計算每股盈餘之盈餘及普通股加權平均股數如下：

#### 本年度淨利

	109年度	108年度
歸屬於母公司業主之淨利	<u>\$ 8,062,699</u>	<u>\$ 10,732,669</u>

#### 股 數

單位：仟股

	109年度	108年度
用以計算基本每股盈餘之普通股加權平均股數	\$ 4,984,665	\$ 4,998,304
具稀釋作用潛在普通股之影響：		
員工酬勞	<u>14,106</u>	<u>15,887</u>
用以計算稀釋每股盈餘之普通股加權平均股數	<u>\$ 4,998,771</u>	<u>\$ 5,014,191</u>

用以計算基本每股盈餘之普通股加權平均股數係以母公司當期流通在外加權平均股數減除關聯企業持有母公司股票視同庫藏股而減少流通在外股數。

若母公司得選擇以股票或現金發放員工酬勞，則計算稀釋每股盈餘時，假設員工酬勞將採發放股票方式，並於該潛在普通股具有稀釋作用時計入加權平均流通在外股數，以計算稀釋每股盈餘。於次年度決議員工酬勞發放股數前計算稀釋每股盈餘時，亦繼續考量該等潛在普通股之稀釋作用。

109 及 108 年度按期末實際流通在外股數所計算之稅後基本每股盈餘分別為 1.51 元及 2.01 元。

### 三一、企業合併

#### (一) 收購子公司

	主要營運活動	收購日	具表決權之 所有權權益/ 收購比例(%)	移轉對價
博弘雲端科技公司	電子資訊供應服務業	108年3月4日	70%	<u>\$ 420,000</u>
Phoenix Technologies International, LLC	再生塑膠樹脂的製造販賣及其製造過程產生之再生廢材加工販賣、一般(產業)廢棄物搬運保管	108年6月5日	90%	<u>\$ 313,750</u>

子公司新世紀資通公司為配合另一子公司遠傳電信公司在雲端服務市場的整體策略佈局並搶佔快速成長的雲端市場，於107年11月5日經其公司董事會同意收購博弘雲端科技公司，並於108年3月4日完成交割。

子公司 APG Polytech USA Holdings, Inc 為提升產業競爭實力，於108年6月3日經其公司董事會決議，依出資協議規定以313,750仟元(美金10,000仟元)取得子公司 Phoenix Technologies International, LLC，並於108年6月5日完成注資。

#### (二) 移轉對價

	博弘雲端科技公司	Phoenix Technologies International, LLC
現金	<u>\$ 420,000</u>	<u>\$ 313,750</u>

#### (三) 收購日取得之資產及承擔之負債

	博弘雲端科技公司	Phoenix Technologies International, LLC
流動資產	\$ 314,100	\$ 400,578
非流動資產	146,885	520,824
流動負債	( 267,471)	( 166,005)
非流動負債	( 10,884)	( 471,302)
	<u>\$ 182,630</u>	<u>\$ 284,095</u>

(四) 非控制權益

博弘雲端科技公司之非控制權益(30%之所有權權益)係按收購日非控制權益之公允價值133,333仟元衡量,此公允價值係依市價法衡量。

Phoenix Technologies International, LLC 之非控制權益(10%之所有權權益)係按收購日非控制權益之公允價值29,759仟元(美金949仟元)衡量,此公允價值係依市價法衡量。

(五) 因收購產生之商譽

	博弘雲端科技公司	Phoenix Technologies International, LLC
移轉對價	\$ 420,000	\$ 313,750
加：非控制權益(博弘雲端 科技公司之30%所有權權 益, Phoenix Technologies International, LLC 之10% 所有權權益)	133,333	29,759
減：所取得可辨認淨資產之 公允價值	( <u>182,630</u> )	( <u>284,095</u> )
因收購產生之商譽	<u>\$ 370,703</u>	<u>\$ 59,414</u>

收購博弘雲端科技公司及 Phoenix Technologies International, LLC 產生之商譽,主要係預期產生之合併綜效、收入成長、未來市場發展及博弘雲端科技公司、Phoenix Technologies International, LLC 之員工價值。惟該等效益不符合可辨認無形資產之認列條件,故不單獨認列。

(六) 取得子公司之淨現金流出

	博弘雲端科技公司	Phoenix Technologies International, LLC
現金支付之對價	\$ 420,000	\$ 313,750
減：取得之現金及約當現金 餘額	( <u>68,196</u> )	( <u>228,895</u> )
	<u>\$ 351,804</u>	<u>\$ 84,855</u>

(七) 企業合併對經營成果之影響

自收購日起，來自被收購公司之經營成果如下：

	博弘雲端科技公司	Phoenix Technologies International, LLC
營業收入	<u>\$ 1,176,325</u>	<u>\$ 569,303</u>
本期淨利	<u>(\$ 515)</u>	<u>(\$ 121,845)</u>

倘該等企業合併係發生於收購日所屬之會計年度開始日，108 年度合併公司擬制營業收入為 250,756,377 仟元，擬制淨利為 16,380,803 仟元。該等金額無法反映若企業合併於收購當年度開始日完成時，合併公司實際可產生之收入及營運結果，亦不應作為預測未來營運結果之用。

三二、處分子公司

合併公司於 108 年 4 月 15 日簽訂處分全音樂公司之協議，全音樂公司係提供電子資訊供應服務。合併公司於 108 年 4 月 30 日處分予其他關係人，並對子公司喪失控制。

(一) 收取之對價

	全音樂公司
現金	<u>\$ 10,500</u>

(二) 對喪失控制之資產及負債之分析

	全音樂公司
流動資產	\$ 99,652
非流動資產	989
流動負債	<u>( 78,092)</u>
處分之淨資產	<u>\$ 22,549</u>

(三) 處分子公司之損失

	<u>全 音 樂 公 司</u>
收取之對價	\$ 10,500
處分之淨資產	( 22,549)
非控制權益	<u>11,276</u>
處分損失	<u>(\$ 773)</u>

(四) 處分子公司之淨現金流出

	<u>全 音 樂 公 司</u>
現金收取之對價	\$ 10,500
減：處分之現金及約當現金餘額	( 50,303)
	<u>(\$ 39,803)</u>

三三、與非控制權益之權益交易

109 年

合併公司於 109 年 5 月未按持股比例認購遠時數位科技公司現金增資股權，致持股比例由 93.62% 上升至 98.20%。

由於上述交易並未改變合併公司對該公司之控制，合併公司視為權益交易處理，支付對價與權益交易彙總如下：

	<u>遠時數位科技公司</u>
給付之現金對價	\$ -
子公司淨資產帳面金額按相對權益變動計算之金額	( 14,217)
權益交易差額	<u>(\$ 14,217)</u>
<u>權益交易差額調整科目</u>	
未分配盈餘	<u>(\$ 14,217)</u>

合併公司於 109 年 8 月以 Phoenix Technologies International, LLC 所持有之透過其他綜合損益按公允價值衡量之金融資產 Perform Technologies, LLC 與 Phoenix Technologies International, LLC 之非控制權益交換取得其所持有之全數權益，並收取 162 仟元，致合併公司之持股比例由 90% 上升至 100%。

由於上述交易並未改變合併公司對該公司之控制，合併公司視為權益交易處理，支付對價與權益交易彙總如下：

	Phoenix Technologies International, LLC
收取之現金對價	\$ 162
換出之透過其他綜合損益按公允價值 衡量之金融資產之帳面價值	( 1,561)
子公司淨資產帳面金額按相對權益變動計算之金額	( 801)
權益交易差額	( <u>\$ 2,200</u> )
<u>權益交易差額調整科目</u>	
未分配盈餘	( <u>\$ 2,200</u> )

合併公司於 109 年 12 月未按持股比例認購遠鑫電子票證公司現金增資股權，致持股比例由 65.01% 上升至 74.36 %。

由於上述交易並未改變合併公司對該公司之控制，合併公司視為權益交易處理，支付對價與權益交易彙總如下：

	<u>遠鑫電子票證公司</u>
給付之現金對價	\$ -
子公司淨資產帳面金額按相對權益變動計算之金額	( 5,224)
權益交易差額	( <u>\$ 5,224</u> )
<u>權益交易差額調整科目</u>	
未分配盈餘	( <u>\$ 5,224</u> )

#### 108 年度

合併公司於 108 年 2 月未按持股比例認購遠鼎實業（上海）公司現金增資股權，致增資後合併公司之持股比例由 100% 下降至 40%，惟合併公司仍保有其董事會過半之席次，並未喪失對遠鼎實業（上海）公司之控制力。



由於上述交易並未改變合併公司對該公司之控制，合併公司視為權益交易處理，支付對價與權益交易彙總如下：

	<u>遠鼎實業（上海）</u>
收取之現金對價	\$ 3,435,000
子公司淨資產帳面金額按相對權益變動計算之金額	( 3,088,551)
權益交易差額	<u>\$ 346,449</u>
<u>權益交易差額調整科目</u>	
資本公積	<u>\$ 346,449</u>

#### 三四、資本風險管理

合併公司進行資本管理以確保集團內各企業能夠於繼續經營之前提下，藉由將債務及權益餘額最適化，以使股東報酬極大化。

#### 三五、金融工具

##### (一) 公允價值之資訊－非按公允價值衡量之金融工具

##### 1. 帳面金額與公允價值有重大差異之金融資產及金融負債

	109年12月31日		108年12月31日	
	帳面金額	公允價值	帳面金額	公允價值
<u>金融負債</u>				
按攤銷後成本衡量之金融負債：				
應付公司債	<u>\$ 117,879,281</u>	<u>\$ 118,549,263</u>	<u>\$ 103,992,055</u>	<u>\$ 104,463,768</u>

##### 2. 公允價值衡量層級

	109年12月31日				合 計
	公 第 1 等 級	允 第 2 等 級	價 第 3 等 級	值	
<u>金融負債</u>					
應付公司債	<u>\$ 118,549,263</u>	<u>\$ -</u>	<u>\$ -</u>	<u>\$ 118,549,263</u>	
	108年12月31日				合 計
	公 第 1 等 級	允 第 2 等 級	價 第 3 等 級	值	
<u>金融負債</u>					
應付公司債	<u>\$ 104,463,768</u>	<u>\$ -</u>	<u>\$ -</u>	<u>\$ 104,463,768</u>	

(二) 公允價值資訊－以重複性基礎按公允價值衡量之金融工具

1. 公允價值層級

109 年 12 月 31 日

	第 1 等 級	第 2 等 級	第 3 等 級	合 計
<u>透過損益按公允價值衡量</u>				
<u>之金融資產</u>				
開放型基金受益憑證	\$ 3,022,901	\$ -	\$ -	\$ 3,022,901
國外基金受益憑證	-	2,081,744	-	2,081,744
上市(櫃)公司股票	327,275	-	-	327,275
遠期外匯合約	-	-	23,310	23,310
合 計	<u>\$ 3,350,176</u>	<u>\$ 2,081,744</u>	<u>\$ 23,310</u>	<u>\$ 5,455,230</u>
<u>透過其他綜合損益按公允</u>				
<u>價值衡量之金融資</u>				
國內上市(櫃)股票	\$ 581,555	\$ -	\$ -	\$ 581,555
國內未上市(櫃)股 票	-	-	1,338,471	1,338,471
不動產投資信託基金 受益憑證	316,200	-	-	316,200
國外未上市(櫃)股 票	-	-	576,562	576,562
合 計	<u>\$ 897,755</u>	<u>\$ -</u>	<u>\$ 1,915,033</u>	<u>\$ 2,812,788</u>
<u>透過損益按公允價值衡量</u>				
<u>之金融負債</u>				
遠期外匯合約	<u>\$ -</u>	<u>\$ -</u>	<u>\$ 10,619</u>	<u>\$ 10,619</u>
<u>避險之金融負債</u>				
現金流量避險－利率 交換合約	<u>\$ -</u>	<u>\$ -</u>	<u>\$ 8,508</u>	<u>\$ 8,508</u>

108 年 12 月 31 日

	第 1 等 級	第 2 等 級	第 3 等 級	合 計
<u>透過損益按公允價值衡量</u>				
<u>之金融資產</u>				
開放型基金受益憑證	\$ 2,893,430	\$ -	\$ -	\$ 2,893,430
國外基金受益憑證	-	1,760,530	-	1,760,530
上市(櫃)公司股票	388,277	-	-	388,277
遠期外匯合約	-	-	11,479	11,479
合 計	<u>\$ 3,281,707</u>	<u>\$ 1,760,530</u>	<u>\$ 11,479</u>	<u>\$ 5,053,716</u>

(接次頁)

(承前頁)

	第 1 等 級	第 2 等 級	第 3 等 級	合 計
<u>透過其他綜合損益按公允</u>				
<u>價值衡量之金融資</u>				
國內上市(櫃)股票	\$ 403,142	\$ -	\$ -	\$ 403,142
國內未上市(櫃)股票	-	-	937,065	937,065
不動產投資信託基金				
受益憑證	307,500	-	-	307,500
國外未上市(櫃)股票	-	-	509,231	509,231
合 計	<u>\$ 710,642</u>	<u>\$ -</u>	<u>\$ 1,446,296</u>	<u>\$ 2,156,938</u>
<u>透過損益按公允價值衡量</u>				
<u>之金融負債</u>				
遠期外匯合約	\$ -	\$ -	\$ 1,861	\$ 1,861
<u>避險之金融負債</u>				
現金流量避險—利率				
交換合約	\$ -	\$ -	\$ 31,087	\$ 31,087

109 及 108 年度無第 1 等級與第 2 等級公允價值衡量間移轉之情形。

## 2. 金融資產以第 3 等級公允價值衡量之調節

### 109 年度

	透 過 損 益 按 公 允 價 值 衡 量	透 過 其 他 綜 合 損 益 按 公 允 價 值 衡 量	避 險 之 衍 生 性 金 融 工 具	合 計
期初資產(負債)餘額	\$ 9,618	\$ 1,446,296	(\$ 31,087)	\$ 1,424,827
新 增	-	500,000	-	500,000
處 分	-	( 1,561)	-	( 1,561)
減資退還股款	-	( 13,500)	-	( 13,500)
認列於損益	( 3,470)	-	( 20,861)	( 24,331)
認列於其他綜合損益	-	( 10,809)	22,579	11,770
結清及匯率影響數	6,543	( 5,393)	20,861	22,011
期末資產(負債)餘額	<u>\$ 12,691</u>	<u>\$ 1,915,033</u>	<u>(\$ 8,508)</u>	<u>\$ 1,919,216</u>

### 108 年度

	透 過 損 益 按 公 允 價 值 衡 量	透 過 其 他 綜 合 損 益 按 公 允 價 值 衡 量	避 險 之 衍 生 性 金 融 工 具	合 計
期初資產(負債)餘額	(\$ 4,738)	\$ 1,407,217	\$ 67,224	\$ 1,469,703
認列於損益(其他利益 及損失)	23,606	-	( 26,644)	( 3,038)
認列於其他綜合損益	-	45,105	( 96,443)	( 51,338)
結清及匯率影響數	( 9,250)	( 6,026)	24,776	9,500
期末資產(負債)餘額	<u>\$ 9,618</u>	<u>\$ 1,446,296</u>	<u>(\$ 31,087)</u>	<u>\$ 1,424,827</u>

3. 第 2 等級公允價值衡量之評價技術及輸入值

金融工具類別	評價技術及輸入值
海外基金受益憑證	依據該海外基金所投資之個別子基金公允價值及各子基金投資比重，並經扣除基金經理費、保管費等費用後，計算出基金整體淨資產價值及每單位基金淨值。

4. 第 3 等級公允價值衡量之評價技術及輸入值

金融工具類別	評價技術及輸入值
國內外未上市櫃股票	<ol style="list-style-type: none"> <li>1. 採用資產法評價，按期末該投資公司所投資之各標的公司分別依收益法、市場法或收益法及市場法並用之評價結果，考慮流動性風險貼水後得之。</li> <li>2. 採用市場法之可類比交易法，係參考相同資產之成交價格及按期末該公司之獲利能力選取可比較公司市場乘數，並考量流動性風險貼水後得之。</li> </ol>
遠期外匯合約、利率交換合約及換匯交易契約	採現金流量折現法，按期末之可觀察即期匯率及合約所訂匯率估計未來現金流量及公允價值變動數，並以可反映各交易對方信用風險及貨幣價值之折現率分別折現。另考量交易對手之信用評等良好及每期合約期間較短，故假設折現率為 0%。

(三) 金融工具之種類

	109年12月31日	108年12月31日
<u>金融資產</u>		
透過損益按公允價值衡量之		
金融資產	\$ 5,455,230	\$ 5,053,716
按攤銷後成本衡量之金融資		
產(註1)	75,816,720	81,024,585
透過其他綜合損益按公允價		
值衡量之金融資產	2,812,788	2,156,938
<u>金融負債</u>		
透過損益按公允價值衡量之		
金融負債	10,619	1,861
避險之金融負債	8,508	31,087
按攤銷後成本衡量之金融負		
債(註2)	305,790,579	265,797,849

註 1：餘額係包含現金及約當現金、按攤銷後成本衡量之金融資產、應收票據及帳款淨額（含關係人）、其他應收款（含關係人）、長期應收款（含關係人）、存出保證金及其他金融資產等按攤銷後成本衡量之金融資產。

註 2：餘額係包含短期借款、應付短期票券、應付票據及帳款（含關係人）、其他應付款（含關係人）、應付設備款、負債準備、應付公司債（含一年內到期）、長期借款（含一年內到期）及存入保證金等按攤銷後成本衡量之金融負債。

#### （四）財務風險管理目的與政策

合併公司之財務管理部門係為各業務單位提供服務，統籌協調進入國內與國際金融市場操作，藉由依照風險程度與廣度分析暴險之內部風險報告監督及管理合併公司營運有關之財務風險。該等風險包括市場風險（包含匯率風險、利率風險及其他價格風險）、信用風險及流動性風險。

合併公司透過衍生性金融工具規避暴險，以減輕該等風險之影響。衍生金融工具之運用受合併公司董事會通過之政策所規範，其為匯率風險、利率風險、信用風險、衍生性金融工具與非衍生性金融工具之運用以及剩餘流動資金之投資書面原則。

合併公司之重要財務活動，係經董事會依相關規範及內部控制制度進行覆核。於財務計劃執行期間，合併公司必須恪遵關於整體財務風險管理及權責劃分之相關財務操作程序。

##### 1. 市場風險

合併公司之營運活動使合併公司承擔之主要財務風險為外幣匯率變動風險（參閱下述(1)）以及利率變動風險（參閱下述(2)）

##### (1) 匯率風險

合併公司之數個子公司從事外幣計價（主要係美元）之銷貨與進貨交易，因而使合併公司產生匯率變動暴險。合併公司匯率暴險之管理係於政策許可之範圍內，利用遠期外匯合約管理風險。

合併公司於資產負債表日之重大非功能性貨幣計價之貨幣性資產與貨幣性負債帳面金額（包含合併財務報表中已沖銷之非功能性貨幣計價之貨幣性項目），詳附註四一。

#### 敏感度分析

合併公司主要受到美元匯率波動之影響。

下表詳細說明當各組成個體功能性貨幣對美元之匯率增加及減少 5% 時，合併公司之敏感度分析。5% 係為集團內部向主要管理階層報告匯率風險時所使用之敏感度比率，亦代表管理階層對外幣匯率之合理可能變動範圍之評估。敏感度分析僅包括流通在外之外幣貨幣性項目，並將其期末之換算以匯率變動 5% 予以調整。下表之正數係表示當各組成個體功能性貨幣相對美元升值 5% 時，將使稅前淨利增加之金額；當各組成個體功能性貨幣相對美元貶值 5% 時，其對稅前淨利之影響將為同金額之負數。

	<u>109年12月31日</u>	<u>108年12月31日</u>
變動 5% 之損益		
美金	(\$ <u>88,341</u> )	(\$ <u>212,650</u> )

#### (2) 利率風險

因合併公司內之個體同時以固定及浮動利率借入資金，因而產生利率暴險。合併公司藉由維持一適當之固定及浮動利率組合來管理利率風險。

合併公司於資產負債表日受利率暴險之金融資產及金融負債帳面金額如下：

	<u>109年12月31日</u>	<u>108年12月31日</u>
具公允價值利率風險		
— 金融資產	\$ 13,460,329	\$ 16,107,962
— 金融負債	239,020,734	204,549,298
具現金流量利率風險		
— 金融資產	16,063,554	12,675,075
— 金融負債	39,178,441	34,360,953

### 敏感度分析

對於合併公司利率變動之金融資產及金融負債，進行風險衡量。敏感度分析係依資產負債表日之利率暴險而決定，使用之變動率為利率增加或減少 0.25%，此亦代表管理階層對利率之合理可能變動範圍之評估。合併公司持有之固定利率金融資產及金融負債將因市場利率變動使公平價值隨之變動，合併公司持有之浮動利率金融資產及金融負債將因市場利率變動使有效利率隨之變動，而使其未來現金流量產生波動。

針對合併公司 109 年及 108 年 12 月 31 日持有之利率變動金融資產部位，市場利率每上升 0.25%，固定利率金融資產之公平價值將分別下降 33,567 仟元及 40,169 仟元，浮動利率金融資產將分別有現金流入 40,159 仟元及 31,688 仟元。當市場利率下降 0.25% 時，其影響將為同金額之負數。

針對合併公司 109 年及 108 年 12 月 31 日持有之利率變動金融負債部位，市場利率每上升 0.25%，固定利率金融負債之公平價值將分別下降 596,062 仟元及 510,098 仟元，浮動利率金融負債將分別有現金流出 97,946 仟元及 85,902 仟元。當市場利率下降 0.25% 時，其影響將為同金額之負數。

### 避險會計

#### 109 年度

合併公司另簽定利率交換合約以減輕已發行浮動利率債務之現金流量暴險，並指定為現金流量避險。

為降低合併公司因浮動利率借款產生之現金流量暴險，所有換入固定利率換出浮動利率之利率交換合約均被指定為現金流量避險。利率交換與借款利息之支付係同時發生，且於浮動利率債務之利息支出認列於損益之期間，將遞延列於權益之金額重分類至損益。

合併公司之利率風險避險資訊彙總如下：

109 年 12 月 31 日

避險工具	合約金額	到期期間	支 付 收 取		資產負債表 單行項目	帳 面 金 額		當期評估避險 無效性所採用 之避險工具
			利率區間	利率區間		資 產	負 債	
現金流量避險								
利率交換合約	新台幣 3,294,000 仟元	114 年 11 月	0%~4.8%	0.60%~4.90%	避險之金融負 債	\$ -	\$ 8,508	\$ -

被 避 險 項 目	當期評估避險無效 性所採用之被避險 項目價值變動		其 他 權 益 帳 面 金 額	
	持 續 適 用 避 險 會 計	不 再 適 用 避 險 會 計	持 續 適 用 避 險 會 計	不 再 適 用 避 險 會 計
現金流量避險				
長期借款利息費用	\$ -	(\$ 8,508)	\$ -	\$ -

108 年 12 月 31 日

避險工具	合約金額	到期期間	支 付 收 取		資產負債表 單行項目	帳 面 金 額		當期評估避險 無效性所採用 之避險工具
			利率區間	利率區間		資 產	負 債	
現金流量避險								
利率交換合約	新台幣 3,294,000 仟元	114 年 11 月	0%~4.8%	0.60%~4.90%	避險之金融負 債	\$ -	\$ 31,087	\$ -

被 避 險 項 目	當期評估避險無效 性所採用之被避險 項目價值變動		其 他 權 益 帳 面 金 額	
	持 續 適 用 避 險 會 計	不 再 適 用 避 險 會 計	持 續 適 用 避 險 會 計	不 再 適 用 避 險 會 計
現金流量避險				
長期借款利息費用	\$ -	(\$ 31,087)	\$ -	\$ -

註：參考利率係指經中華民國銀行公會公告之「台北金融業拆款定盤利率(TIBOR)」3個月利率(即90天)。

109 年度

綜合損益影響	認列於其他綜合 損益之避險利益	認列於損益之 避險無效性利益	認列避險無效性之 單行項目	自權益重分類至損益 之金額及其單行項目	
				因被避險項目 已影響損益	因被避險項目不 再預期發生
現金流量避險					
長期借款利息費用	\$ 22,579	\$ -	-	\$ 20,861 利息費用加項	-

108 年度

綜合損益影響	認列於其他綜合 損益之避險利益	認列於損益之 避險無效性利益	認列避險無效性之 單行項目	自權益重分類至損益 之金額及其單行項目	
				因被避險項目 已影響損益	因被避險項目不 再預期發生
現金流量避險					
長期借款利息費用	(\$ 96,443)	\$ -	-	\$ 26,644 利息費用加項	-

(3) 其他價格風險

合併公司因持有上市櫃股票及受益憑證而產生權益價格暴險。



### 敏感度分析

對於合併公司權益價格變動之金融資產，進行風險衡量。合併公司係採用敏感度分析衡量權益證券價格風險。

敏感度分析係依資產負債表日權益投資部位暴險進行。若國內外權益投資部位價格下跌 5%，109 年 12 月 31 日及 108 年 12 月 31 日透過損益按公允價值衡量之金融資產及透過其他綜合損益按公允價值衡量之金融資產之公允價值減少 412,235 仟元及 359,959 仟元。

### 2. 信用風險

信用風險係指交易對方拖欠合約義務而造成集團財務損失之風險。截至資產負債表日，合併公司可能因交易對方未履行義務及合併公司提供財務保證造成財務損失之最大信用風險暴險主要係來自於：

- (1) 合併資產負債表所認列之金融資產帳面金額。
- (2) 合併公司提供財務保證所產生之或有負債金額。

合併公司採行之政策係僅與信譽卓著之對象進行交易，並於必要情形下取得足額之擔保以減輕因拖欠所產生財務損失之風險。合併公司將使用其他公開可取得之財務資訊及彼此交易記錄對主要客戶進行評等。合併公司持續監督信用暴險以及交易對方之信用評等。

應收帳款之對象涵蓋眾多客戶，分散於不同產業及地理區域。合併公司持續地針對應收帳款客戶之財務狀況進行評估。

### 3. 流動性風險

合併公司係透過管理及維持足夠部位之現金及約當現金以支應集團營運並減輕現金流量波動之影響。合併公司管理階層監督銀行融資額度使用狀況並確保借款合同條款之遵循。

下表詳細說明合併公司除約定於 1 年內還款之流動金融負債外，其餘非流動金融負債之約定還款期間分析。

	1 至 2 年	2 至 3 年	3 年 以 上	合 計
<u>109 年 12 月 31 日</u>				
長期借款	\$ 22,426,856	\$ 59,577,797	\$ 25,088,848	\$107,093,501
應付公司債	<u>22,200,000</u>	<u>21,000,000</u>	<u>61,600,000</u>	<u>104,800,000</u>
	<u>\$ 44,626,856</u>	<u>\$ 80,577,797</u>	<u>\$ 86,688,848</u>	<u>\$211,893,501</u>
<u>108 年 12 月 31 日</u>				
長期借款	\$ 45,212,654	\$ 27,299,971	\$ 5,777,207	\$ 78,289,832
應付公司債	<u>13,200,000</u>	<u>22,200,000</u>	<u>48,100,000</u>	<u>83,500,000</u>
	<u>\$ 58,412,654</u>	<u>\$ 49,499,971</u>	<u>\$ 53,877,207</u>	<u>\$161,789,832</u>

	1 至 5 年	5 至 10 年	10 至 15 年	15 至 20 年	20 年 以 上
<u>109 年 12 月 31 日</u>					
租賃負債	<u>\$ 6,664,799</u>	<u>\$ 587,100</u>	<u>\$ 93,323</u>	<u>\$ 84,401</u>	<u>\$ 186,241</u>
<u>108 年 12 月 31 日</u>					
租賃負債	<u>\$ 6,686,931</u>	<u>\$ 700,748</u>	<u>\$ 108,607</u>	<u>\$ 83,995</u>	<u>\$ 210,173</u>

### 三六、關係人交易

除已於其他附註列示者外，合併公司與關係人間重大之交易事項彙總列示於後附之關係人交易事項明細表（附表二、三及四）。

### 三七、質抵押之資產

除已於其他附註列示者外，下列資產業已質抵押作為短期借款、應付短期票券、關稅局進口關稅、長期付息負債、工程保固、為關係企業融資背書保證、法院訴訟、稅務行政救濟及承作政府專案等之押金及擔保品：

	109年12月31日	108年12月31日
其他金融資產—流動	\$ 1,914,412	\$ 1,809,900
存貨—待建土地	125,099	200,654
存貨—在建房地	-	492,503
按攤銷後成本衡量之金融資產		
—非流動	500,000	500,000
不動產、廠房及設備淨額	27,275,118	28,287,683
投資性不動產	36,749,935	35,802,323
採用權益法之投資	3,062,317	3,183,595
特許權—成本	2,090,895	3,850,000
其他金融資產—非流動	<u>2,228,575</u>	<u>3,553,636</u>
	<u>\$ 73,946,351</u>	<u>\$ 77,680,294</u>

截至 109 年及 108 年 12 月 31 日，合併公司將其持有子公司遠傳電信公司之股票分別為 60,657 仟股及 47,522 仟股提供作為短期借款、應付商業本票及長期負債之擔保品。另截至 109 年及 108 年 12 月 31 日，合併公司將其持有子公司遠鼎公司之股票均為 10,000 仟股提供作為短期借款、應付商業本票及長期負債之擔保品。

### 三八、重大或有負債及未認列之合約承諾

除已於其他附註所述者外，合併公司於資產負債表日之重大承諾事項及或有事項如下：

- (一) 截至 109 年及 108 年 12 月 31 日止，合併公司已開立未使用之信用狀金額分別為 319,597 仟元及 399,158 仟元。
- (二) 截至 109 年及 108 年 12 月 31 日止，合併公司（不含子公司遠傳電信公司及其子公司）已訂約尚未支付之工程款及購買不動產、廠房及設備款項分別為 4,379,314 仟元及 7,941,293 仟元。

另子公司遠傳電信公司及其子公司已訂約購買之不動產、廠房及設備及無形資產採購款及手機款分別如下：

	<u>109年12月31日</u>	<u>108年12月31日</u>
已訂約未驗收之不動產、廠房及設備及無形資產採購款	<u>\$ 8,635,068</u>	<u>\$ 4,241,999</u>
已訂約未驗收之存貨採購款	<u>\$ 3,588,647</u>	<u>\$ 3,895,806</u>

- (三) 合併公司之租賃合約（包含短期租賃）其租賃期間於資產負債表日後開始之承租承諾如下：

	<u>109年12月31日</u>	<u>108年12月31日</u>
承租承諾	<u>\$ 323,370</u>	<u>\$ 247,816</u>

- (四) 截至 109 年及 108 年 12 月 31 日止，合併公司因向廠商進貨而開立之銀行保證函金額分別為 0 仟元及 100,000 仟元。
- (五) 截至 109 年及 108 年 12 月 31 日止，母公司已訂約尚未進貨之不可取消棉花採購合約款分別為 273,698 仟元及 138,054 仟元。

(六) 截至 109 年及 108 年 12 月 31 日止，子公司遠揚營造工程公司已簽訂之工程總成本合計分別為 41,771,494 仟元及 46,350,772 仟元。

(七) 截至 109 年及 109 年 12 月 31 日止，子公司遠通電收公司與遠東商銀就通行費之管理與運用簽訂他益信託合約分別為 4,030,399 仟元及 3,859,807 仟元。

(八) 合併公司為關係企業融資之背書及保證額度：詳附表六。

(九) 子公司遠通電收公司於 100 年 6 月 30 日電子收費分年利用率未能達到與高公局簽訂之「高速公路電子收費系統建置及營運」契約約定標準之訴訟一案，已於 104 年 9 月由最高法院裁定回歸台北地方法院民事庭審理，遠通電收公司已就可能之損失估列入帳。107 年 10 月 19 日台北地方法院一審判決遠通電收公司勝訴，高公局於 107 年 11 月 9 日提起上訴，高等法院於 108 年 6 月 11 日駁回高公局之上訴。惟高公局於 108 年 7 月 8 日提起上訴，目前該案於最高法院審理中。

另依契約規定，遠通電收公司未於規定期限內完成計程車道系統基礎建設之訴訟一案，台北地方法院民事庭已於 105 年 5 月 20 日宣判遠通電收公司應給付高公局違約金，遠通電收公司已於 105 年 5 月 31 日上訴並估列相關之違約金損失，目前該案仍於高等法院審理中。

(十) 子公司遠傳電信公司董事會於 109 年 9 月 4 日決議與亞太電信股份有限公司（以下稱「亞太電信」）簽訂業務合作計畫，於取得主管機關核准後，子公司遠傳電信公司將與亞太電信就子公司遠傳電信公司取得之 3.5G 頻段進行共頻共網合作，亞太電信將分攤子公司遠傳電信公司 3.5G 頻段共頻共網 2/9 之成本，截至 110 年 3 月 24 日止，該項業務合作計畫尚需向主管機關申請核准。

為使網路及頻譜資源效益極大化及增加 5G 競爭力，子公司遠傳電信公司董事會於 109 年 9 月 4 日決議依與亞太電信雙方業務合作時程並取得主管機關核准後，以不超過 5,000,000 仟元認購亞太電信私募普通股 500,000 仟股，持股比例為 11.58%，及預計於 111 年 6 月 30 日完成由子公司遠傳電信公司發行普通股交換鴻海精密工業股份有限公司持有之部分亞太電信股份。

(十一) 子公司遠傳電信公司於 109 年 11 月 5 日董事會決議通過，為提升頻譜效益、增加競爭力以維護消費者利益，於取得主管機關核准後，子公司遠傳電信公司將與亞太電信簽訂業務合作計畫，包含(一)就子公司遠傳電信公司與亞太電信各自取得之 700MHz 頻段進行共頻共網，該共頻共網之相關成本與費用，由子公司遠傳電信公司與亞太電信分別依 7/9 與 2/9 之比例分攤，合約有效期間為 109 年 11 月 5 日至 119 年 12 月 31 日止；(二)就子公司遠傳電信公司所持有之 2595MHz~2615 MHz 共計 20MHz 頻寬及亞太電信所持有之 723MHz~728 MHz(上行)、778MHz~783 MHz(下行)共計 10MHz 頻寬進行交換，交換頻率價值依合約約定。如主管機關核准 700MHz 共頻共網早於頻率交換執行之日，該頻率交換合約自動終止，且無須執行。

#### 三九、其他事項

截至本合併財務報告通過發布日止，合併公司評估新冠肺炎疫情對合併公司之繼續經營能力、資產減損及籌資風險並未造成重大影響，合併公司將持續觀察及評估疫情對前述方面之影響。

#### 四十、重大期後事項

- (一) 子公司新世紀資通公司於 110 年 2 月 25 日經董事會決議通過，為有效活化資產，子公司新世紀資通公司授權其董事長以不低於鑑估金額全權處分所持有座落於台北市內湖區之部分不動產。
- (二) 母公司於 110 年 3 月 24 日經董事會決議發行無擔保普通公司債，發行總額不超過 15,000,000 仟元(或等值外幣)，每張面額為新台幣 1,000 仟元或其整倍數(外幣面額另定)，發行期間不超過十年，得視市場狀況一次或分次發行。
- (三) 母公司於 110 年 3 月 24 日經董事會決議為降低相關管理成本，擬終止盧森堡交易所掛牌發行並同時可於倫敦證券交易所交易之海外存託憑證之發行，並於盧森堡交易所下市。

#### 四一、具重大影響之外幣資產及負債資訊

以下資訊係按合併公司各個體功能性貨幣以外之外幣彙總表達，所揭露之匯率係指該等外幣換算至功能性貨幣之匯率。具重大影響之外幣資產及負債如下：

109 年 12 月 31 日

	外	幣	匯	率	帳	面	金	額
外幣資產								
貨幣性項目								
美元	\$	275,207		28.48 (美元：新台幣)	\$		7,837,895	
美元		91,013		6.648 (美元：人民幣)			2,592,050	
外幣負債								
貨幣性項目								
美元		249,054		28.48 (美元：新台幣)			7,093,058	
美元		55,129		6.648 (美元：人民幣)			1,570,074	

108 年 12 月 31 日

	外	幣	匯	率	帳	面	金	額
外幣資產								
貨幣性項目								
美元	\$	301,266		29.98 (美元：新台幣)	\$		9,031,955	
美元		80,108		6.964 (美元：人民幣)			2,401,638	
外幣負債								
貨幣性項目								
美元		189,322		29.98 (美元：新台幣)			5,675,874	
美元		50,191		7.800 (美元：港幣)			1,504,726	

合併公司於 109 及 108 年度外幣兌換利益（含已實現及未實現）分別為 15,204 仟元及 127,790 仟元，由於集團個體之功能性貨幣種類繁多，故無法按各重大影響之外幣別揭露兌換損益。

#### 四二、附註揭露事項

##### (一) 重大交易事項及(二)轉投資事業相關資訊

1. 資金貸與他人：附表五。
2. 為他人背書保證：附表六。
3. 期末持有有價證券情形：附表七。
4. 累積買進或賣出同一有價證券之金額達新台幣 3 億元或實收資本額 20%以上：附表八。

5. 取得不動產之金額達新台幣 3 億元或實收資本額 20%以上：無。
6. 處分不動產之金額達新台幣 3 億元或實收資本額 20%以上：無。
7. 與關係人進、銷貨之金額達新台幣 1 億元或實收資本額 20%以上：附表九。
8. 應收關係人款項達新台幣 1 億元或實收資本額 20%以上：附表十。
9. 從事衍生工具交易：附註七及三五。
10. 其他：母子公司間及各子公司間之業務關係及重要交易往來情形及金額：附表十一。
11. 被投資公司資訊：附表十二。

### (三) 大陸投資資訊

1. 大陸被投資公司名稱、主要營業項目、實收資本額、投資方式、資金匯出入情形、持股比例、投資損益、期末投資帳面價值、已匯回投資損益及赴大陸地區投資限額：附表十三及十三之一。
2. 與大陸被投資公司直接或間接由第三地區所發生下列之重大交易事項，及其價格、付款條件、未實現損益：附表三、四、五、六、九、十及十一。
  - (1) 進貨金額及百分比與相關應付款項之期末餘額及百分比。
  - (2) 銷貨金額及百分比與相關應收款項之期末餘額及百分比。
  - (3) 財產交易金額及其所產生之損益數額。
  - (4) 票據背書保證或提供擔保品之期末餘額及其目的。
  - (5) 資金融通之最高餘額、期末餘額、利率區間及當期利息總額。
  - (6) 其他對當期損益或財務狀況有重大影響之交易事項，如勞務之提供或收受等。

- ### (四) 主要股東資訊：股權比例達 5%以上之股東名稱、持股數額及比例：附表十四。

### 四三、部門資訊

提供給主要營運決策者用以分配資源及評量部門績效之資訊，著重於每一交付或提供之產品或勞務之種類。本集團之應報導部門包括石化、化纖、紡織、電信、不動產開發、投資及其他。

部門損益係指各個部門所賺取之利潤，不包含利息收入、公允價值調整利益－投資性不動產、處分不動產、廠房及設備、兌換損益、利息費用等營業外收支以及所得稅費用。此衡量金額係提供予主要營運決策者，用以分配資源予部門及評量其績效。

#### (一) 部門收入與營運結果

母子公司之收入與營運結果依應報導部門分析如下：

	部 門 收 入		部 門 損 益	
	109年度	108年度	109年度	108年度
石化部門			(\$ 3,350,928)	(\$ 443,938)
銷售予外部之收入淨額	\$ 14,105,073	\$ 28,661,265		
內部調撥	19,281,621	29,565,116		
小 計	33,386,694	58,226,381		
化纖部門			4,071,546	2,753,372
銷售予外部之收入淨額	70,853,355	84,760,647		
內部調撥	1,534,174	2,128,605		
小 計	72,387,529	86,889,252		
紡織部門			( 467,711)	907,027
銷售予外部之收入淨額	29,083,494	38,991,995		
內部調撥	53,009	38,254		
小 計	29,136,503	39,030,249		
電信部門			11,037,699	11,925,478
銷售予外部之收入淨額	79,244,622	83,689,429		
內部調撥	256,343	176,443		
小 計	79,500,965	83,865,872		
不動產開發部門			1,031,659	806,439
銷售予外部之收入淨額	8,767,006	8,355,138		
內部調撥	775,031	767,465		
小 計	9,542,037	9,122,603		
投資及其他部門			3,694,871	4,469,834
銷售予外部之收入淨額	10,279,429	12,012,125		
內部調撥	439,888	349,606		
小 計	10,719,317	12,361,731		
其他沖銷及調整	( 22,232,325)	( 32,814,772)	( 343,386)	( 120,492)
合 計	\$ 212,440,720	\$ 256,681,316	15,673,750	20,297,720
利息收入			299,102	354,718
淨外幣兌換利益			15,204	127,790
利息費用			( 2,939,261)	( 3,220,315)
其他收入及利益			3,074,689	1,570,342
稅前淨利(繼續營業單位)			\$ 16,123,484	\$ 19,130,255

註：應報導部門收入合計數與合併營業收入及部門損益與合併營業利益之差異主要係採用權益法之關聯企業損益份額以及股利收



入，109 年度金額分別為 5,524,945 仟元及 146,494 仟元，108 年度金額分別為 6,464,485 仟元及 70,241 仟元。

(二) 部門總資產及負債暨其他部門資訊

合併公司於揭露應報導部門總資產及負債暨其他部門資訊之衡量金額時，由於該等資訊未提供予營運決策者，故不予揭露。

(三) 地區別資訊

合併公司主要於三個地區營運－台灣、中國與海外。

合併公司來自外部客戶之繼續營業單位收入依營運地點區分與非流動資產按資產所在地區分之資訊列示如下：

	來自外部客戶之收入		非流動資產	
	109年度	108年度	109年12月31日	108年12月31日
台灣	\$ 137,400,779	\$ 165,573,790	\$ 343,934,184	\$ 298,471,882
中國	32,798,220	37,879,526	35,055,505	35,519,554
海外	<u>36,570,282</u>	<u>46,693,274</u>	<u>40,675,686</u>	<u>39,566,185</u>
	<u>\$ 206,769,281</u>	<u>\$ 250,146,590</u>	<u>\$ 419,665,375</u>	<u>\$ 373,557,621</u>

非流動資產不包括分類為金融工具、採用權益法之投資、遞延所得稅資產、淨確定福利資產以及存出保證金。

(四) 重要客戶資訊

109 及 108 年度母子公司無來自單一客戶之收入達本集團收入總額之 10%。



遠東新世紀股份有限公司及子公司

關係人明細表

民國 109 年 12 月 31 日

附表二

關 係 人 名 稱	與 合 併 公 司 之 關 係
亞洲水泥公司	關聯企業
東聯化學公司	關聯企業
遠東百貨公司	關聯企業
宏遠興業公司	關聯企業
遠東國際商業銀行	關聯企業
亞東證券公司	關聯企業
九龍英泥公司	關聯企業
大聚化學纖維公司	關聯企業
亞東工業氣體公司	關聯企業
科德寶遠東公司	關聯企業
通達氣體工業（揚州）公司（註3）	關聯企業
裕元投資公司	關聯企業
裕民貿易公司	關聯企業
裕鼎實業公司	關聯企業
遠東聯石化（揚州）公司	關聯企業
遠鼎租賃公司	關聯企業
遠銀國際租賃公司	關聯企業
太平洋流通投資公司	關聯企業
OPAS Fund Segregated Portfolio Company	關聯企業
Everest Textile USA, LLC	其他關係人（關聯企業之子公司）
Pacific Petrochemical（Holding）Ltd.（PPL）	其他關係人（關聯企業之子公司）
上海太平洋百貨公司	其他關係人（關聯企業之子公司）
大連連太百貨公司	其他關係人（關聯企業之子公司）
太平洋崇光百貨公司	其他關係人（關聯企業之子公司）
成都全興大廈太平洋百貨公司	其他關係人（關聯企業之子公司）
百鼎商業諮詢管理（上海）公司	其他關係人（關聯企業之子公司）
竹北新世紀購物中心公司	其他關係人（關聯企業之子公司）
宏遠發展（上海）公司	其他關係人（關聯企業之子公司）
亞力水泥製品（上海）公司	其他關係人（關聯企業之子公司）
亞力水泥製品（四川）公司	其他關係人（關聯企業之子公司）
亞力水泥製品（成都）公司	其他關係人（關聯企業之子公司）
亞力水泥製品（武漢）公司	其他關係人（關聯企業之子公司）
亞力水泥製品（南昌）公司	其他關係人（關聯企業之子公司）
亞利通運公司	其他關係人（關聯企業之子公司）

（接次頁）

(承前頁)

關 係 人 名 稱	關 係 人 名 稱
亞利運輸(四川)公司	其他關係人(關聯企業之子公司)
亞利運輸(江西)公司	其他關係人(關聯企業之子公司)
亞利運輸(湖北)公司	其他關係人(關聯企業之子公司)
四川蘭豐水泥公司	其他關係人(關聯企業之子公司)
亞利預鑄工業公司	其他關係人(關聯企業之子公司)
亞東水泥(四川)公司	其他關係人(關聯企業之子公司)
亞東水泥(江西)公司	其他關係人(關聯企業之子公司)
亞東水泥(武漢)公司	其他關係人(關聯企業之子公司)
亞東水泥(揚州)公司	其他關係人(關聯企業之子公司)
亞東水泥(湖北)公司	其他關係人(關聯企業之子公司)
亞東水泥(黃崗)公司	其他關係人(關聯企業之子公司)
亞東水泥(南昌)公司	其他關係人(關聯企業之子公司)
泰州亞東建材公司	其他關係人(關聯企業之子公司)
亞東石化(揚州)公司(註3)	其他關係人(關聯企業之子公司)
亞東百貨公司	其他關係人(關聯企業之子公司)
亞東預拌混凝土公司	其他關係人(關聯企業之子公司)
亞東證券投資顧問公司	其他關係人(關聯企業之子公司)
亞洲水泥(中國)控股公司	其他關係人(關聯企業之子公司)
亞洲水泥(新加坡)私人公司	其他關係人(關聯企業之子公司)
亞洲投資公司	其他關係人(關聯企業之子公司)
亞興水泥製品公司	其他關係人(關聯企業之子公司)
亞鑫水泥(武漢)公司	其他關係人(關聯企業之子公司)
南華水泥公司	其他關係人(關聯企業之子公司)
英屬維京群島遠東百貨公司	其他關係人(關聯企業之子公司)
重慶大都會廣場太平洋百貨公司	其他關係人(關聯企業之子公司)
富民運輸公司	其他關係人(關聯企業之子公司)
富達運輸公司	其他關係人(關聯企業之子公司)
嘉惠電力公司	其他關係人(關聯企業之子公司)
遠百企業公司	其他關係人(關聯企業之子公司)
遠東巨城購物中心	其他關係人(關聯企業之子公司)
遠東百貨(成都)公司	其他關係人(關聯企業之子公司)
遠東百貨(重慶)公司	其他關係人(關聯企業之子公司)
遠博資產管理公司	其他關係人(關聯企業之子公司)
遠銀小客車租賃公司	其他關係人(關聯企業之子公司)
遠銀資產管理公司	其他關係人(關聯企業之子公司)
遠龍不鏽鋼公司	其他關係人(關聯企業之子公司)
德勤投資公司	其他關係人(關聯企業之子公司)
遠東都會公司	其他關係人(關聯企業之子公司)
台灣索尼音樂娛樂公司(註1)	其他關係人(子公司之法人董事)

(接次頁)

(承前頁)

關 係 人 名 稱	關 係 人 名 稱
環球國際唱片公司 (註 1)	其他關係人 (子公司之法人董事)
豐華唱片公司 (註 1)	其他關係人 (子公司之法人董事)
華研國際音樂公司 (註 2)	其他關係人 (子公司之法人監察人)
眾來科技公司 (註 2)	其他關係人 (子公司之法人監察人)
財團法人電訊暨智慧運輸科技發展基金會 (電訊暨智慧運輸基金會)	其他關係人 (子公司遠傳電信公司捐贈達其實收基金總額三分之一以上財團法人)
元智大學	其他關係人 (董事長相同)
亞東技術學院	其他關係人 (董事長相同)
亞東紀念醫院	其他關係人 (董事長相同)
財團法人徐元智醫藥基金會	其他關係人 (董事長相同)
財團法人徐有庠先生紀念基金會	其他關係人 (董事長相同)
裕民航運公司	其他關係人 (董事長相同)
穩靜企業公司	其他關係人 (董事長相同)
遠東聯合診所	其他關係人 (董事長相同)
豫章高級工商職業學校	其他關係人 (實質關係人)
財團法人徐元智先生紀念基金會	其他關係人 (實質關係人)
裕民航運公司 (香港)	其他關係人 (實質關係人)
東元電機公司	其他關係人 (實質關係人)
高雄捷運公司	其他關係人 (實質關係人)
裕民航運新加坡私人公司	其他關係人 (實質關係人)
鼎鼎企業管理顧問公司	其他關係人 (實質關係人)
精誠資訊公司	其他關係人 (實質關係人)
德銀遠東證券投資信託公司 (德銀遠東公司)	其他關係人 (實質關係人)

註 1：該公司原為子公司全音樂公司之法人董事，惟合併公司於 108 年 4 月 30 日處分全音樂公司，故自該日起不再為其他關係人。

註 2：該公司原為子公司全音樂公司之法人監察人，惟合併公司於 108 年 4 月 30 日處分全音樂公司，故自該日起不再為其他關係人。

註 3：因營運環境變化，為降低環境、能源、品質、等相關作業之重複性以達節約成本之效益暨享受租稅優惠，關聯企業遠東聯石化(揚州)公司、通達氣體工業(揚州)公司及東聯化學公司之子公司亞東石化(揚州)公司以吸收合併方式整合，由遠東聯石化(揚州)公司為存續公司，通達氣體工業(揚州)公司及亞東石化(揚州)公司為消滅公司，合併基準日為 109 年 12 月 31 日。

遠東新世紀股份有限公司及子公司

合併關係人交易事項明細表

民國 109 及 108 年度

附表三

單位：新台幣仟元

	<u>109年度</u>	<u>108年度</u>
營業收入		
關聯企業	\$ 1,276,815	\$ 1,985,695
其他關係人	<u>826,769</u>	<u>894,344</u>
	<u>\$ 2,103,584</u>	<u>\$ 2,880,039</u>
營業成本及進貨		
關聯企業	\$ 1,074,089	\$ 1,210,932
其他關係人	<u>886,459</u>	<u>834,043</u>
	<u>\$ 1,960,548</u>	<u>\$ 2,044,975</u>
營業費用		
關聯企業	\$ 34,796	\$ 43,498
其他關係人	<u>808,678</u>	<u>776,960</u>
	<u>\$ 843,474</u>	<u>\$ 820,458</u>
其他收入		
元智大學	<u>\$ 228,085</u>	<u>\$ -</u>
其他支出		
財團法人徐元智先生紀念基金會	\$ 189,903	\$ -
其他關係人	<u>73,797</u>	<u>65,371</u>
	<u>\$ 263,700</u>	<u>\$ 65,371</u>

合併公司於 109 年度及 108 年度分別向其他關係人承攬工程、購買軟體設備及機器設備等，金額分別為 137,480 仟元及 197,815 仟元。

合併公司與 OPAS Fund Segregated Portfolio Company (Opas 公司) 之交易性質，係透過 Opas 公司之平台進行投資，各該 Tranche 之海外基金組合 (Portfolio) 之決策係由包含合併公司在內之投資人組成的投資委員會決定並管理，於 109 年度取得 OPAS Fund Segregated Portfolio Tranche " C " 之海外基金，取得基金之合計數為 8,918 仟元，於 108 年度取得 OPAS Fund Segregated Portfolio Tranche " B " 、" C " 、" D " 之海外基金，取得基金之合計數為 311,084 仟元。108 年度處分 OPAS Fund Segregated Portfolio

Tranche“ D”之價款為 1,702,985 仟元，於 108 年度認列透過損益按公允價值衡量之金融資產利益為 59,218 仟元。

合併公司於 108 年 10 月投資 Catalyst\_207 SPC-SP Tranche Three，金額為 244,600 仟元。

合併公司於 108 年度出售其他設備予其他關係人，總價款為 17,299 仟元，處分損益為 0 仟元。合併公司於 108 年度出售有價證券予其他關係人，總價款為 158,235 仟元，處分損益為 343 仟元。

合併公司於 109 年度向德銀遠東公司賣回基金受益憑證，賣回價款 26,384 仟元，賣回投資利益為 6 仟元。

#### 承租協議

	<u>109年度</u>	<u>108年度</u>
取得使用權資產		
關聯企業	<u>\$ 32,542</u>	<u>\$ 16,805</u>
	<u>109年12月31日</u>	<u>108年12月31日</u>
租賃負債		
關聯企業	\$ 590,223	\$ 764,327
其他關係人		
遠博資產管理公司	959,123	1,072,258
其 他	<u>4,627</u>	<u>30,821</u>
	<u>\$ 1,553,973</u>	<u>\$ 1,867,406</u>
	<u>109年度</u>	<u>108年度</u>
利息費用		
關聯企業	\$ 8,103	\$ 10,229
其他關係人		
遠博資產管理公司	13,063	14,501
其 他	<u>69</u>	<u>303</u>
	<u>\$ 21,235</u>	<u>\$ 25,033</u>
租賃支出		
關聯企業	\$ 9,205	\$ 4,946
其他關係人	<u>14,690</u>	<u>2,295</u>
	<u>\$ 23,895</u>	<u>\$ 7,241</u>

合併公司與關係人間之租賃契約，其有關租金之決議及支付方法和一般租賃交易相當。

## 出租協議

	109年12月31日	108年12月31日
應收營業租賃款		
關聯企業	\$ 97,225	\$ 114,385
其他關係人	<u>109,955</u>	<u>72,907</u>
	<u>\$ 207,180</u>	<u>\$ 187,292</u>
未來將收取之租賃給付總額		
關聯企業	\$ 1,593,512	\$ 1,611,712
其他關係人	<u>2,992,942</u>	<u>1,634,761</u>
	<u>\$ 4,586,454</u>	<u>\$ 3,246,473</u>
	109年度	108年度
租金收入		
關聯企業	\$ 330,233	\$ 334,558
其他關係人	<u>285,233</u>	<u>249,941</u>
	<u>\$ 615,466</u>	<u>\$ 584,499</u>

合併公司以營業租賃出租廠房及營業與辦公使用空間予關聯企業及其他關係人，租賃期間為3至20年。

合併公司與關係人間之租賃契約，其有關租金之決議及收取方法和一般租賃交易相當。

董事及管理階層薪酬資訊：

	109年度	108年度
短期福利	\$ 394,926	\$ 493,520
退職後福利	<u>1,154</u>	<u>1,665</u>
	<u>\$ 396,080</u>	<u>\$ 495,185</u>

註：與關係人間之重大交易條件係依雙方約定為之。



遠東新世紀股份有限公司及子公司

合併關係人交易事項明細表

民國 109 年及 108 年 12 月 31 日

附表四

單位：新台幣仟元

	<u>109年12月31日</u>	<u>108年12月31日</u>
應收票據及帳款		
關聯企業	\$ 770,914	\$ 427,211
其他關係人	<u>484,130</u>	<u>375,503</u>
	<u>\$ 1,255,044</u>	<u>\$ 802,714</u>
應付票據及帳款—關係人（註一）		
關聯企業	\$ 104,732	\$ 113,722
其他關係人	<u>209,237</u>	<u>226,218</u>
	<u>\$ 313,969</u>	<u>\$ 339,940</u>
累計工程請款金額（註二）		
關聯企業	\$ -	\$ 1,610,277
其他關係人	<u>654,969</u>	<u>479,031</u>
	<u>\$ 654,969</u>	<u>\$ 2,089,308</u>
存入保證金		
關聯企業	\$ 60,388	\$ 53,760
其他關係人	<u>69,371</u>	<u>69,420</u>
	<u>\$ 129,759</u>	<u>\$ 123,180</u>
遞延貸項—聯屬公司間利益		
關聯企業		
亞東證券公司	\$ 110,039	\$ 110,594
其他	2,810	2,810
其他關係人	<u>9,122</u>	<u>9,122</u>
	<u>\$ 121,971</u>	<u>\$ 122,526</u>

註一：其中 109 年及 108 年 12 月 31 日分別包含應付保留款 22,949 仟元及 3,679 仟元，帳列合約負債。

註二：帳列合約資產（負債）。

## 資金融通情形

融資予關係企業（帳列其他應收款）之明細如下：

	109年12月31日	108年12月31日
關聯企業		
遠東聯石化（揚州）公司	\$ 2,232,270	\$ 1,162,350
大聚化學纖維公司	477,000	795,000
裕鼎實業公司	470,000	340,000
其他	-	29,980
其他關係人	-	301,350
	<u>\$ 3,179,270</u>	<u>\$ 2,628,680</u>

融資予關係企業之利息收入之明細如下：

	109年度	108年度
關聯企業		
遠東聯石化（揚州）公司	\$ 56,879	\$ 18,655
其他	1,140	2,541
其他關係人	19,369	577
	<u>\$ 77,388</u>	<u>\$ 21,773</u>

融資自關係企業之明細如下：

	109年12月31日	108年12月31日
遠東國際商業銀行（帳列長期借款—銀行借款）	<u>\$ -</u>	<u>\$ 1,500,000</u>

融資自關係企業之利息費用之明細如下：

	109年度	108年度
遠東國際商業銀行	<u>\$ 276</u>	<u>\$ 2,493</u>

## 銀行存款、定期存款及其他金融資產

	109年12月31日	108年12月31日
遠東國際商業銀行	<u>\$ 14,353,707</u>	<u>\$ 8,882,512</u>

係合併公司存放於遠東國際商業銀行之銀行存款、定期存款（帳列現金及約當現金、按攤銷後成本衡量之金融資產—流動、按攤銷後成本衡量之金融資產—非流動及其他金融資產—非流動項下），及將銷售預付型通話卡及國際電話預付卡之預收款項及依聯合授信契約的規定存放於遠東國際商業銀行之備償專戶及設質予國泰世華商業銀行之定存單（帳列其他金融資產項下）。109及108年度之利息收入分別為54,622仟元及116,965仟元。

透過損益按公允價值衡量之金融資產（負債）－流動

	<u>109年12月31日</u>	<u>108年12月31日</u>
遠東國際商業銀行	(\$ 4,290)	(\$ 4,114)

係合併公司與遠東國際商業銀行簽訂遠期外匯合約及個別選擇權等衍生性金融商品所產生透過損益按公允價值衡量之金融資產（負債）。109 及 108 年度透過損益按公允價值衡量之金融（負債）資產（損失）利益分別為(46,663) 仟元及 6,345 仟元。

註一：與關係人間之重大交易條件係依雙方約定為之。

註二：合併公司於 107 年度代關聯企業遠東聯石化（揚州）公司採購原物料等存貨，截至 109 及 108 年 12 月 31 日帳列其他應收款金額分別為 0 仟元及 28,862 仟元。

遠東新世紀股份有限公司及子公司  
資金貸與他人  
民國 109 年 1 月 1 日至 12 月 31 日

附表五

單位：除另予註明者外，  
係新台幣仟元

編號	貸出資金之公司	貸與對象	往來項目	是否為關係人	本期最高餘額	期末餘額	實際動支金額	利率區間	資金貸與性質	業務往來金額	有短期融通資金必要之原因	提列呆帳	備抵金額	擔保品名稱	擔保品價值	對個別對象資金貸與限額	資金貸與總限額	備註
0	遠東新世紀公司	遠東資源開發公司	應收關係人款項	是	\$ 2,500,000	\$ 2,500,000	\$ 660,000	0.594	2	\$ -	營運週轉	\$ -	-	本票	\$ -	\$ 10,201,459	\$ 102,014,594	對個別對象限額(註二); 資貸最高限額(註七)
0	遠東新世紀公司	亞東綠材公司	應收關係人款項	是	1,300,000	1,300,000	-	-	2	-	營運週轉	-	-	本票	-	10,201,459	102,014,594	對個別對象限額(註二); 資貸最高限額(註七)
1	遠鼎投資公司	遠東資源開發公司	應收關係人款項	是	1,500,000	1,000,000	-	-	2	-	營運週轉	-	-	本票	-	4,201,284	21,006,419	對個別對象限額(註三); 資貸最高限額(註七)
1	遠鼎投資公司	亞東創新發展公司	應收關係人款項	是	50,000	50,000	-	-	2	-	營運週轉	-	-	本票	-	4,201,284	21,006,419	對個別對象限額(註三); 資貸最高限額(註七)
1	遠鼎投資公司	遠通投資公司	應收關係人款項	是	750,000	500,000	500,000	0.9878	2	-	營運週轉	-	-	本票	-	4,201,284	21,006,419	對個別對象限額(註三); 資貸最高限額(註七)
1	遠鼎投資公司	鼎元國際投資公司	應收關係人款項	是	400,000	200,000	176,000	0.9878	2	-	營運週轉	-	-	本票	-	4,201,284	21,006,419	對個別對象限額(註三); 資貸最高限額(註七)
1	遠鼎投資公司	裕鼎實業公司	應收關係人款項	是	810,000	810,000	470,000	0.9878-1.05	2	-	營運週轉	-	-	本票	-	4,201,284	21,006,419	對個別對象限額(註三); 資貸最高限額(註七)
1	遠鼎投資公司	大聚化學纖維公司	應收關係人款項	是	1,060,000	742,000	477,000	0.9878-1.05	2	-	營運週轉	-	-	本票	-	4,201,284	21,006,419	對個別對象限額(註三); 資貸最高限額(註七)
1	遠鼎投資公司	開元國際投資公司	應收關係人款項	是	1,200,000	600,000	600,000	0.9878	2	-	營運週轉	-	-	本票	-	4,201,284	21,006,419	對個別對象限額(註三); 資貸最高限額(註七)
1	遠鼎投資公司	亞東綠材公司	應收關係人款項	是	600,000	400,000	-	0.9878-1.05	2	-	營運週轉	-	-	本票	-	4,201,284	21,006,419	對個別對象限額(註三); 資貸最高限額(註七)
1	遠鼎投資公司	亞東石化公司	應收關係人款項	是	1,500,000	1,000,000	-	-	2	-	營運週轉	-	-	本票	-	4,201,284	21,006,419	對個別對象限額(註三); 資貸最高限額(註七)
1	遠鼎投資公司	全家福公司	應收關係人款項	是	350,000	-	-	1.05	2	-	營運週轉	-	-	本票	-	4,201,284	21,006,419	對個別對象限額(註三); 資貸最高限額(註七)
1	遠鼎投資公司	安和製衣公司	應收關係人款項	是	800,000	400,000	400,000	0.9878	2	-	營運週轉	-	-	本票	-	4,201,284	21,006,419	對個別對象限額(註三); 資貸最高限額(註七)
2	遠通投資公司	中比(控股)公司	應收關係人款項	是	181,500	-	-	0.25727-2.09922	2	-	營運週轉	-	-	本票	-	829,983	4,464,916	對個別對象限額(註三); 資貸最高限額(註七)
2	遠通投資公司	全家福公司	應收關係人款項	是	340,000	340,000	170,000	0.9889	2	-	營運週轉	-	-	本票	-	829,983	4,464,916	對個別對象限額(註三); 資貸最高限額(註七)
3	遠東資源開發公司	開元國際投資公司	應收關係人款項	是	250,000	-	-	-	2	-	營運週轉	-	-	本票	-	2,705,361	13,526,806	對個別對象限額(註三); 資貸最高限額(註七)
3	遠東資源開發公司	安和製衣公司	應收關係人款項	是	250,000	-	-	-	2	-	營運週轉	-	-	本票	-	2,705,361	13,526,806	對個別對象限額(註三); 資貸最高限額(註七)
4	新世紀資通公司	遠時數位科技公司	應收關係人款項	是	300,000	-	-	1.28-1.53	2	-	支應營運週轉	-	-	-	-	9,794,950	12,243,687	對個別對象限額(註六); 資貸最高限額(註七)
4	新世紀資通公司	遠傳電信公司	應收關係人款項	是	1,500,000	1,500,000	1,500,000	0.58-0.83	1	2,294,182	-	-	-	-	2,294,182	12,243,687	對個別對象限額(註十四); 資貸最高限額(註七)	

(接次頁)

(承前頁)

編號	貸出資金之公司	貸與對象	往來項目	是否為關係人	本期最高餘額	期末餘額	實際動支金額	利率區間	資金貸與性質	業務往來金額	有短期融通資金必要之原因	提列呆帳	備抵金額	擔保名稱	品價值	對個別對象資金貸與限額	資金貸與總限額	備註
4	新世紀資通公司	遠傳電信公司	應收關係人款項	是	\$ 9,500,000	\$ 8,500,000	\$ 6,500,000	0.58-0.83	2	\$ -	支應營運週轉	\$ -	-	-	\$ -	\$ 9,794,950	\$ 12,243,687	對個別對象限額(註六); 資貸最高限額(註七)
5	遠鼎公司	鼎鼎大飯店公司	應收關係人款項	是	800,000	800,000	200,000	0.8590-0.8857	2	-	營運週轉	-	-	本票	-	1,651,306	4,128,266	對個別對象限額(註五); 資貸最高限額(註七)
5	遠鼎公司	鼎鼎聯合行銷公司	應收關係人款項	是	200,000	200,000	50,000	0.8767	2	-	營運週轉	-	-	本票	-	1,651,306	4,128,266	對個別對象限額(註五); 資貸最高限額(註七)
6	Far Eastern Investment (Holding) Ltd.	Far Eastern New Apparel (Vietnam) Ltd.	應收聯屬企業款項	是	569,600	569,600	-	-	2	-	營運週轉	-	-	本票	-	12,577,832	37,733,497	對個別對象限額(註七); 資貸最高限額(註十)
6	Far Eastern Investment (Holding) Ltd.	Far Eastern Polytex (Vietnam) Ltd.	應收聯屬企業款項	是	1,424,000	-	-	0-2.67173	2	-	營運週轉	-	-	本票	-	12,577,832	37,733,497	對個別對象限額(註七); 資貸最高限額(註十)
6	Far Eastern Investment (Holding) Ltd.	FE New Century Industry (Singapore) PTE. LTD.	應收聯屬企業款項	是	142,400	142,400	-	-	2	-	營運週轉	-	-	本票	-	12,577,832	37,733,497	對個別對象限額(註七); 資貸最高限額(註十)
6	Far Eastern Investment (Holding) Ltd.	FILSYN Corporation	應收聯屬企業款項	是	256,320	256,320	-	-	2	-	營運週轉	-	-	本票	-	10,062,266	10,062,266	對個別對象限額(註六); 資貸最高限額(註六)
6	Far Eastern Investment (Holding) Ltd.	FYN Green PET Corporation	應收聯屬企業款項	是	85,440	85,440	-	-	2	-	營運週轉	-	-	本票	-	10,062,266	10,062,266	對個別對象限額(註六); 資貸最高限額(註六)
7	Oriental Textile (Holding) Ltd	Far Eastern Polytex (Vietnam) Ltd.	應收聯屬企業款項	是	-	-	-	2.09922	2	-	營運週轉	-	-	本票	-	3,589,586	11,003,190	對個別對象限額(註七); 資貸最高限額(註十)
8	FEDP (Holding) Ltd.	中比(控股)公司	應收聯屬企業款項	是	170,880	170,880	156,640	-	2	-	營運週轉	-	-	本票	-	720,144	720,144	對個別對象限額(註六); 資貸最高限額(註六)
9	APG Polytech USA Holdings, Inc.	Phoenix Technologies International, LLC	應收聯屬企業款項	是	142,400	142,400	-	-	2	-	營運週轉	-	-	本票	-	7,170,222	21,978,947	對個別對象限額(註七); 資貸最高限額(註十)
10	Malaysia Garment Manufactures Pte. Ltd.	Arpeggio International Resources Corporation	應收聯屬企業款項	是	71,200	-	-	0.25727-2.09922	2	-	營運週轉	-	-	本票	-	106,679	106,679	對個別對象限額(註六); 資貸最高限額(註六)
11	遠紡織染(蘇州)公司	亞東工業(蘇州)公司	其他應收款-關聯公司借款	是	2,188,500	2,188,500	2,049,933	2.91-3.94	2	-	營運週轉	-	-	本票	-	2,670,748	5,934,996	對個別對象限額(註八); 資貸最高限額(註十一)
12	遠東服裝(蘇州)公司	亞東工業(蘇州)公司	其他應收款-關聯公司借款	是	1,225,560	1,225,560	1,018,160	2.60-3.69	2	-	營運週轉	-	-	本票	-	1,391,033	3,091,184	對個別對象限額(註八); 資貸最高限額(註十一)
13	遠紡工業(蘇州)公司	亞東工業(蘇州)公司	其他應收款-關聯公司借款	是	1,356,870	1,356,870	1,292,799	2.60-3.10	2	-	營運週轉	-	-	本票	-	1,411,248	3,136,107	對個別對象限額(註八); 資貸最高限額(註十一)
14	亞東工業(蘇州)公司	遠東創新服裝(蘇州)公司	其他應收款-關聯公司借款	是	218,850	-	-	-	2	-	營運週轉	-	-	本票	-	5,224,569	11,610,152	對個別對象限額(註八); 資貸最高限額(註十一)
14	亞東工業(蘇州)公司	遠東新世紀(中國)投資公司	其他應收款-關聯公司借款	是	218,850	-	-	3.90980	2	-	營運週轉	-	-	本票	-	5,224,569	11,610,152	對個別對象限額(註八); 資貸最高限額(註十一)
14	亞東工業(蘇州)公司	遠東服裝(蘇州)公司	其他應收款-關聯公司借款	是	437,700	437,700	-	-	2	-	營運週轉	-	-	本票	-	5,224,569	11,610,152	對個別對象限額(註八); 資貸最高限額(註十一)
14	亞東工業(蘇州)公司	遠紡織染(蘇州)公司	其他應收款-關聯公司借款	是	437,700	437,700	-	-	2	-	營運週轉	-	-	本票	-	5,224,569	11,610,152	對個別對象限額(註八); 資貸最高限額(註十一)
14	亞東工業(蘇州)公司	遠紡工業(蘇州)公司	其他應收款-關聯公司借款	是	1,313,100	1,313,100	-	-	2	-	營運週轉	-	-	本票	-	5,414,343	12,031,873	對個別對象限額(註八); 資貸最高限額(註十一)
14	亞東工業(蘇州)公司	遠紡工業(無錫)公司	其他應收款-關聯公司借款	是	875,400	875,400	-	-	2	-	營運週轉	-	-	本票	-	5,414,343	12,031,873	對個別對象限額(註八); 資貸最高限額(註十一)
14	亞東工業(蘇州)公司	中比啤酒(蘇州)公司	其他應收款-關聯公司借款	是	1,094,250	1,094,250	761,370	3.20-3.91	2	-	營運週轉	-	-	本票	-	5,414,343	12,031,873	對個別對象限額(註八); 資貸最高限額(註十一)
14	亞東工業(蘇州)公司	亞東石化(揚州)公司	其他應收款-關聯公司借款	是	700,320	-	-	3.47-3.91	2	-	營運週轉	-	-	本票	-	2,406,375	2,406,375	對個別對象限額(註六); 資貸最高限額(註六)
14	亞東工業(蘇州)公司	遠東聯石化(揚州)公司	其他應收款-關聯公司借款	是	393,930	393,930	393,930	3.47	2	-	營運週轉	-	-	本票	-	2,406,375	2,406,375	對個別對象限額(註六); 資貸最高限額(註六)
15	遠紡工業(無錫)公司	亞東工業(蘇州)公司	其他應收款-關聯公司借款	是	875,400	875,400	171,206	2.60-4.31	2	-	營運週轉	-	-	本票	-	2,537,215	5,638,255	對個別對象限額(註八); 資貸最高限額(註十一)
16	蘇州安和製衣公司	亞東工業(蘇州)公司	其他應收款-關聯公司借款	是	39,393	39,393	39,393	2.60-3.10	2	-	營運週轉	-	-	本票	-	50,310	111,800	對個別對象限額(註八); 資貸最高限額(註十一)
17	遠東創新服裝(蘇州)公司	遠紡織染(蘇州)公司	其他應收款-關聯公司借款	是	437,700	437,700	437,700	2.60-3.10	2	-	營運週轉	-	-	本票	-	969,153	2,153,673	對個別對象限額(註八); 資貸最高限額(註十一)
17	遠東創新服裝(蘇州)公司	亞東工業(蘇州)公司	其他應收款-關聯公司借款	是	787,860	656,550	586,623	2.60-3.10	2	-	營運週轉	-	-	本票	-	969,153	2,153,673	對個別對象限額(註八); 資貸最高限額(註十一)

(接次頁)

(承前頁)

編號	貸出資金之公司	貸與對象	往來項目	是否為關係人	本期最高餘額	期末餘額	實際動支金額	利率區間	資金貸與性質	業務往來金額	有短期融通資金必要之原因	提呆帳	備抵額	擔保名稱	品價值	對個別對象資金貸與限額	資金貸與總限額	備註
18	亞東石化(上海)公司	遠東新世紀(中國)投資公司	其他應收款-關聯公司借款	是	\$ 218,850	\$ -	\$ -	-	2	\$ -	營運週轉	\$ -	-	本票	\$ -	\$ 225,916	\$ 677,749	對個別對象限額(註二); 資貸最高限額(註四)
19	遠紡工業(上海)公司	遠東聯石化(揚州)公司	其他應收款-關聯公司借款	是	1,313,100	1,313,100	1,313,100	3.40-3.87	2	-	營運週轉	-	-	本票	-	3,448,366	3,448,366	對個別對象限額(註六); 資貸最高限額(註六)
19	遠紡工業(上海)公司	遠東新世紀(中國)投資公司	其他應收款-關聯公司借款	是	656,550	-	-	-	2	-	營運週轉	-	-	本票	-	4,310,458	7,758,824	對個別對象限額(註七); 資貸最高限額(註八)
20	武漢遠紡新材料公司	遠東新世紀(中國)投資公司	其他應收款-關聯公司借款	是	131,310	-	-	-	2	-	營運週轉	-	-	本票	-	470,667	847,200	對個別對象限額(註七); 資貸最高限額(註八)
21	遠東新世紀(中國)投資公司	上海遠資信息技術公司	其他應收款-關聯公司借款	是	43,770	-	-	-	2	-	營運週轉	-	-	本票	-	9,636,298	13,490,817	對個別對象限額(註十二); 資貸最高限額(註十三)
21	遠東新世紀(中國)投資公司	亞東工業(蘇州)公司	其他應收款-關聯公司借款	是	1,094,250	-	-	1.21	2	-	營運週轉	-	-	本票	-	9,636,298	13,490,817	對個別對象限額(註十二); 資貸最高限額(註十三)
21	遠東新世紀(中國)投資公司	武漢遠紡新材料公司	其他應收款-關聯公司借款	是	131,310	-	-	1.21	2	-	營運週轉	-	-	本票	-	9,636,298	13,490,817	對個別對象限額(註十二); 資貸最高限額(註十三)
21	遠東新世紀(中國)投資公司	遠紡工業(上海)公司	其他應收款-關聯公司借款	是	3,063,900	-	-	1.21	2	-	營運週轉	-	-	本票	-	9,636,298	13,490,817	對個別對象限額(註十二); 資貸最高限額(註十三)
21	遠東新世紀(中國)投資公司	上海遠化物流公司	其他應收款-關聯公司借款	是	52,524	-	-	1.21	2	-	營運週轉	-	-	本票	-	9,636,298	13,490,817	對個別對象限額(註十二); 資貸最高限額(註十三)
21	遠東新世紀(中國)投資公司	亞東石化(上海)公司	其他應收款-關聯公司借款	是	218,850	87,540	87,540	1.21	2	-	營運週轉	-	-	本票	-	1,541,808	1,541,808	對個別對象限額(註六); 資貸最高限額(註六)
22	上海遠資信息技術公司	遠東新世紀(中國)投資公司	其他應收款-關聯公司借款	是	43,770	-	-	-	2	-	營運週轉	-	-	本票	-	58,187	87,280	對個別對象限額(註九); 資貸最高限額(註十)
23	上海遠化物流公司	遠東新世紀(中國)投資公司	其他應收款-關聯公司借款	是	52,524	-	-	-	2	-	營運週轉	-	-	本票	-	48,428	87,170	對個別對象限額(註七); 資貸最高限額(註八)
24	遠紡工業(揚州)公司	亞東工業(蘇州)公司	其他應收款-關聯公司借款	是	306,390	306,390	306,390	3.00-3.60	2	-	營運週轉	-	-	本票	-	1,245,712	2,768,248	對個別對象限額(註八); 資貸最高限額(註十一)
24	遠紡工業(揚州)公司	遠東聯石化(揚州)公司	其他應收款-關聯公司借款	是	525,240	525,240	525,240	3.00-3.60	2	-	營運週轉	-	-	本票	-	553,650	553,650	對個別對象限額(註六); 資貸最高限額(註六)

註一：資金貸與性質之說明如下：

1. 有業務往來。
2. 有短期資金融通之必要。

註二：係以該公司最近期(109.12.31)經會計師查核後淨值之5%為限。

註三：係以該公司最近期(109.12.31)經會計師查核後淨值之10%為限。

註四：係以該公司最近期(109.12.31)經會計師查核後淨值之15%為限。

註五：係以該公司最近期(109.12.31)經會計師查核後淨值之20%為限。

註六：係以該公司最近期(109.12.31)經會計師查核後淨值之40%為限。

註七：係以該公司最近期(109.12.31)經會計師查核後淨值之50%為限。

註八：係以該公司最近期(109.12.31)經會計師查核後淨值之90%為限。

註九：係以該公司最近期(109.12.31)經會計師查核後淨值之100%為限。

註十：係以該公司最近期(109.12.31)經會計師查核後淨值之150%為限。

註十一：係以該公司最近期(109.12.31)經會計師查核後淨值之200%為限。

註十二：係以該公司最近期(109.12.31)經會計師查核後淨值之250%為限。

註十三：係以該公司最近期(109.12.31)經會計師查核後淨值之350%為限。

註十四：係以雙方業務往來金額為限。

遠東新世紀股份有限公司及子公司

為他人背書保證

民國 109 年 1 月 1 日至 12 月 31 日

附表六

單位：仟元，除另予註明者  
外，餘係新台幣仟元

編號	背書保證者公司名稱	被背書保證對象		對單一企業背書保證之最高限額	本期最高背書保證餘額	期末背書保證餘額	實際動支金額	以財產擔保之背書保證金額	累計背書保證金額佔最近期財務報表淨值之比率(%)	背書保證最高限額	屬母公司對子公司背書保證(註十二)	屬子公司對母公司背書保證(註十二)	屬對大陸地區背書保證(註十二)	備註
		公司名稱	關係											
1	遠鼎投資公司	大聚化學纖維公司	(註一)	\$ 21,006,419	\$ 268,000	\$ 228,000	\$ -	\$ -	0.54	\$ 42,012,837	-	-	-	對單一企業背書保證之最高限額(註五);背書保證最高限額(註六)。
1	遠鼎投資公司	APG Polytech, LLC	(註二)	20,402,919	6,724,480	6,521,920 (註十四)	1,851,200	-	15.52	20,402,919	-	-	-	對單一企業背書保證之最高限額(註七);背書保證最高限額(註八)。
1	遠鼎投資公司	APG Polytech USA Holdings, Inc.	(註二)	20,402,919	2,692,250	2,107,520 (註十四)	108,224	-	5.02	20,402,919	-	-	-	對單一企業背書保證之最高限額(註七);背書保證最高限額(註八)。
1	遠鼎投資公司	Far Eastern Ishizuka Green Pet Corporation	(註二)	20,402,919	677,520	-	-	-	-	20,402,919	-	-	-	對單一企業背書保證之最高限額(註七);背書保證最高限額(註八)。
1	遠鼎投資公司	Phoenix Technologies International, LLC	(註二)	20,402,919	1,296,450	1,281,600	572,448	-	3.05	20,402,919	-	-	-	對單一企業背書保證之最高限額(註七);背書保證最高限額(註八)。
2	遠東資源開發公司	遠東新世紀公司	(註三)	13,526,806	5,658,332	5,158,332	2,640,000	5,158,332	2.53	27,053,611	-	是	-	對單一企業背書保證之最高限額(註五);背書保證最高限額(註六)。
3	遠鼎公司	鼎鼎大飯店公司	(註四)	4,128,266	1,650,000	1,650,000	739,026	350,000	0.81	8,256,531	-	-	-	對單一企業背書保證之最高限額(註五);背書保證最高限額(註六)。
4	Far Eastern Investment (Holding) Ltd.	APG Polytech USA Holdings, Inc.	(註四)	102,014,594	6,664,075	6,274,144	569,600	-	3.08	204,029,187	-	-	-	對單一企業背書保證之最高限額(註九);背書保證最高限額(註十)。
4	Far Eastern Investment (Holding) Ltd.	APG Polytech, LLC	(註四)	102,014,594	2,607,550	1,429,696	297,331	-	0.70	204,029,187	-	-	-	對單一企業背書保證之最高限額(註九);背書保證最高限額(註十)。
4	Far Eastern Investment (Holding) Ltd.	Phoenix Technologies International, LLC	(註四)	102,014,594	605,000	-	-	-	-	204,029,187	-	-	-	對單一企業背書保證之最高限額(註九);背書保證最高限額(註十)。

註一：因共同投資關係由全體出資股東依其持股比率對其背書保證之公司。

註二：公司直接及間接持有表決權之股份達百分之九十之公司間。

註三：直接及間接對公司持有表決權之股份超過百分之五十之公司。

註四：公司直接及間接持有表決權之股份超過百分之五十之公司。

註五：係以該公司最近期經會計師查核後淨值之 50% 計算。

註六：係以該公司最近期經會計師查核後淨值計算。

註七：係以該公司之最終母公司（遠東新世紀）最近期經會計師查核後淨值之 10%與遠鼎投資公司最近期經會計師查核後淨值之 50%孰低者計算。

註八：係以該公司之最終母公司（遠東新世紀）最近期經會計師查核後淨值之 10%與遠鼎投資公司最近期經會計師查核後淨值孰低者計算。

註九：係以該公司之最終母公司（遠東新世紀）最近期經會計師查核後淨值之 50%計算。

註十：係以該公司之最終母公司（遠東新世紀）最近期經會計師查核後淨值計算。

註十一：累計背書保證金額佔最近期財務報表淨值之比率係依公開發行公司資金貸與及背書保證處理準則之規定計算。

註十二：屬最終母公司對子公司背書保證者、屬子公司對最終母公司背書保證者、屬對大陸地區背書保證者為是。

註十三：遠東新世紀公司大陸子公司關稅保證：亞東工業（蘇州）公司額度為 RMB 6,000 仟元（NTD 26,262 仟元），實際動支數為 RMB 6,000 仟元（NTD 26,262 仟元）；遠東服裝（蘇州）公司額度為 RMB 4,000 仟元（NTD 17,508 仟元），實際動支數為 RMB 4,000 仟元（NTD 17,508 仟元）；遠紡工業（上海）公司額度為 RMB 13,000 仟元（NTD 56,901 仟元），實際動支數為 RMB 13,000 仟元（NTD 56,901 仟元）。

註十四：遠鼎投資公司提供之背書保證，其中額度 USD 64,000 仟元係為銀行提供給 APG Polytech, LLC 及 APG Polytech USA Holdings, Inc. 流用。



遠東新世紀股份有限公司及子公司

期末持有有價證券情形

民國 109 年 12 月 31 日

附表七

單位：仟元，除另予註明者  
外，餘係新台幣仟元

持有有價證券者	有價證券種類及名稱	與有價證券發行人之關係	帳列科目	期末				備註
				股數(仟股/仟單位)	帳面金額	持股比例(%)	公允價值(註八)	
遠東新世紀公司	亞洲水泥公司	(註一)	採用權益法之投資	750,511	\$ 19,555,827	22.33	\$ 32,422,089	質押 19,900 仟股予金融機構作為借款之擔保品
遠東新世紀公司	遠東百貨公司	(註一)	採用權益法之投資	241,770	5,078,558	17.06	5,802,473	
遠東新世紀公司	東聯化學公司	(註一)	採用權益法之投資	81,216	1,095,081	9.17	1,648,685	
遠東新世紀公司	宏遠興業公司	(註一)	採用權益法之投資	140	1,180	0.03	1,377	
遠東新世紀公司	亞東證券公司	(註一)	採用權益法之投資	141,961	2,024,150	19.65	-	
遠東新世紀公司	太平洋流通投資公司	(註一)	採用權益法之投資	135,000	2,009,899	16.83	-	(註六)
遠東新世紀公司	遠東國際商業銀行	(註一)	採用權益法之投資	90,180	1,166,486	2.62	978,458	
遠東新世紀公司	遠鼎投資公司	(註一)	採用權益法之投資	1,822,822	41,433,997	99.40	-	
遠東新世紀公司	遠東資源開發公司	(註一)	採用權益法之投資	775,836	106,334,081	100.00	-	
遠東新世紀公司	Far Eastern Polytex (Holding) Ltd.	(註一)	採用權益法之投資	168	9,647,375	100.00	-	
遠東新世紀公司	Far Eastern Polychem Industries Ltd.	(註一)	採用權益法之投資	830,815	7,739,405	73.04	-	
遠東新世紀公司	遠通投資公司	(註一)	採用權益法之投資	739,953	8,737,914	100.00	-	
遠東新世紀公司	開元國際投資公司	(註一)	採用權益法之投資	367,143	5,582,758	100.00	-	
遠東新世紀公司	Far Eastern Investment (Holding) Ltd.	(註一)	採用權益法之投資	5,072	25,734,569	100.00	-	
遠東新世紀公司	PET Far Eastern (Holding) Ltd.	(註一)	採用權益法之投資	397	4,497,126	91.95	-	
遠東新世紀公司	亞東石化公司	(註一)	採用權益法之投資	1,712,218	9,057,496	75.56	-	
遠東新世紀公司	遠揚建設公司	(註一)	採用權益法之投資	245,829	9,956,499	65.11	-	
遠東新世紀公司	遠鼎公司	(註一)	採用權益法之投資	186,929	3,243,038	37.13	-	
遠東新世紀公司	安和製衣公司	(註一)	採用權益法之投資	75,704	2,109,554	100.00	-	
遠東新世紀公司	鼎元國際投資公司	(註一)	採用權益法之投資	255,031	3,088,477	100.00	-	
遠東新世紀公司	FEDP (Holding) Ltd.	(註一)	採用權益法之投資	244	913,226	50.43	-	
遠東新世紀公司	高雄富國製衣公司	(註一)	採用權益法之投資	4,000	211,101	100.00	-	
遠東新世紀公司	鼎鼎大飯店公司	(註一)	採用權益法之投資	769	7,700	0.74	-	
遠東新世紀公司	遠東紡織公司	(註一)	採用權益法之投資	100	1,720	100.00	-	
遠東新世紀公司	FE Oriental Investment Holding (Singapore) Pte. Ltd.	(註一)	採用權益法之投資	50	165,064	100.00	-	
遠鼎投資公司	亞洲水泥公司	(註一)	採用權益法之投資	52,722	2,205,639	1.57	2,277,570	
遠鼎投資公司	東聯化學公司	(註一)	採用權益法之投資	70,818	1,130,946	8.00	1,437,599	
遠鼎投資公司	遠東百貨公司	(註一)	採用權益法之投資	139,785	3,355,101	9.87	3,354,840	
遠鼎投資公司	宏遠興業公司	(註一)	採用權益法之投資	128,618	831,947	25.23	1,266,891	
遠鼎投資公司	遠傳電信公司	(註一)	採用權益法之投資	1,066,658	21,968,490	32.73	65,279,446	質押 8,807 仟股予金融機構作為借款之擔保品
遠鼎投資公司	Far Eastern Polychem Industries Ltd.	(註一)	採用權益法之投資	306,644	2,856,714	26.96	-	
遠鼎投資公司	Far Eastern Apparel (Holding) Ltd.	(註一)	採用權益法之投資	111	4,314,142	100.00	-	
遠鼎投資公司	大聚化學纖維公司	(註一)	採用權益法之投資	64,662	2,303,416	41.86	-	
遠鼎投資公司	全家福公司	(註一)	採用權益法之投資	24,772	70,445	100.00	-	

(接次頁)

(承前頁)

持有有價證券者	有價證券種類及名稱	與有價證券發行人之關係	帳列科目	期末				備註
				股數(仟股/仟單位)	帳面金額	持股比例(%)	公允價值(註八)	
遠鼎投資公司	遠紡實業公司	(註一)	採用權益法之投資	5,000	\$ 144,492	100.00	\$ -	質押 31,600 仟股予金融機構作為借款之擔保品 質押 10,000 仟股予金融機構作為借款之擔保品  (註六)
遠鼎投資公司	裕民貿易公司	(註一)	採用權益法之投資	4,745	64,307	45.50	-	
遠鼎投資公司	遠鼎租賃公司	(註一)	採用權益法之投資	36,706	398,076	46.20	-	
遠鼎投資公司	遠東先進纖維公司	(註一)	採用權益法之投資	91,000	1,133,113	100.00	-	
遠鼎投資公司	亞東創新發展公司	(註一)	採用權益法之投資	2,484	68,642	100.00	-	
遠鼎投資公司	亞東工業氣體公司	(註一)	採用權益法之投資	86,615	2,432,813	35.00	-	
遠鼎投資公司	科德寶遠東公司	(註一)	採用權益法之投資	33,003	586,556	29.80	-	
遠鼎投資公司	亞東證券公司	(註一)	採用權益法之投資	187,470	2,779,679	25.96	-	
遠鼎投資公司	遠鼎公司	(註一)	採用權益法之投資	64,759	1,136,900	12.86	-	
遠鼎投資公司	遠銀國際租賃公司	(註一)	採用權益法之投資	75,268	949,125	16.87	-	
遠鼎投資公司	Oriental Textile (Holding) Ltd.	(註一)	採用權益法之投資	110	7,950,473	100.00	-	
遠鼎投資公司	太平洋流通投資公司	(註一)	採用權益法之投資	119,653	1,695,192	14.92	-	
遠鼎投資公司	裕元投資公司	(註一)	採用權益法之投資	98,198	958,927	18.96	-	
遠鼎投資公司	遠揚營造工程公司	(註一)	採用權益法之投資	1,490	23,624	1.00	-	
遠鼎投資公司	亞東石化公司	(註一)	採用權益法之投資	117,746	643,372	5.20	-	
遠鼎投資公司	亞東綠材公司	(註一)	採用權益法之投資	55,311	606,730	100.00	-	
遠鼎投資公司	遠東國際商業銀行	(註一)	採用權益法之投資	122,687	1,586,439	3.56	1,331,149	
遠鼎投資公司	中南紡織公司	(註十二)	透過其他綜合損益按公允價值衡量之金融資產—非流動	2,985	95,874	5.27	95,874	
遠鼎投資公司	海外投資公司	-	透過其他綜合損益按公允價值衡量之金融資產—非流動	1,000	7,060	1.11	7,060	
遠鼎投資公司	全球創業投資公司	-	透過其他綜合損益按公允價值衡量之金融資產—非流動	1,400	10,444	1.16	10,444	
遠鼎投資公司	中加投資發展公司	(註十二)	透過其他綜合損益按公允價值衡量之金融資產—非流動	1,287	10,939	0.80	10,939	
遠鼎投資公司	台灣證券交易所公司	-	透過其他綜合損益按公允價值衡量之金融資產—非流動	1,169	64,267	0.16	64,267	
遠鼎投資公司	亞東證券投資顧問公司	(註九)	透過其他綜合損益按公允價值衡量之金融資產—非流動	1	11	-	11	
遠鼎投資公司	大中票券金融公司	-	透過其他綜合損益按公允價值衡量之金融資產—非流動	2,254	32,071	0.50	32,071	
遠鼎投資公司	裕民航運公司	(註二)	透過其他綜合損益按公允價值衡量之金融資產—非流動	8,869	327,266	1.05	327,266	
遠鼎投資公司	全權委託投資帳戶(註五)	-	透過損益按公允價值衡量之金融資產—流動	105	12,836	-	12,836	
遠鼎投資公司	元大台灣 50	-	透過損益按公允價值衡量之金融資產—流動	128	3,514	-	3,514	
遠鼎投資公司	國泰中國 A50	-	透過損益按公允價值衡量之金融資產—流動	600	9,000	-	9,000	
遠鼎投資公司	南 紡	-	透過損益按公允價值衡量之金融資產—流動	50	9,575	-	9,575	
遠鼎投資公司	聚 陽	-	透過損益按公允價值衡量之金融資產—流動	430	15,717	-	15,717	
遠鼎投資公司	長 興	-	透過損益按公允價值衡量之金融資產—流動					

(接次頁)

(承前頁)

持有有價證券者	有價證券種類及名稱	與有價證券發行人之關係	帳列科目	期 末				備註
				股數(仟股/仟單位)	帳面金額	持股比例(%)	公允價值(註八)	
遠鼎投資公司	大成鋼	—	透過損益按公允價值衡量之金融資產—流動	150	\$ 4,695	-	\$ 4,695	
遠鼎投資公司	鴻海	—	透過損益按公允價值衡量之金融資產—流動	100	9,200	-	9,200	
遠鼎投資公司	台積電	—	透過損益按公允價值衡量之金融資產—流動	30	15,900	-	15,900	
遠鼎投資公司	立隆電	—	透過損益按公允價值衡量之金融資產—流動	210	13,398	-	13,398	
遠鼎投資公司	智原	—	透過損益按公允價值衡量之金融資產—流動	290	14,761	-	14,761	
遠鼎投資公司	璟德	—	透過損益按公允價值衡量之金融資產—流動	31	15,810	-	15,810	
遠鼎投資公司	正文	—	透過損益按公允價值衡量之金融資產—流動	560	17,052	-	17,052	
遠鼎投資公司	台半	—	透過損益按公允價值衡量之金融資產—流動	76	4,727	-	4,727	
遠鼎投資公司	遠雄港	—	透過損益按公允價值衡量之金融資產—流動	170	5,057	-	5,057	
遠鼎投資公司	頌邦	—	透過損益按公允價值衡量之金融資產—流動	200	13,280	-	13,280	
遠鼎投資公司	台表科	—	透過損益按公允價值衡量之金融資產—流動	80	10,320	-	10,320	
遠鼎投資公司	台塑化	—	透過損益按公允價值衡量之金融資產—流動	100	9,980	-	9,980	
遠鼎投資公司	元太	—	透過損益按公允價值衡量之金融資產—流動	115	5,267	-	5,267	
遠鼎投資公司	豐泰	—	透過損益按公允價值衡量之金融資產—流動	50	9,975	-	9,975	
遠鼎投資公司	亞東石化股份有限公司 109 年第一期無擔保私募普通公司債	(註一)	按攤銷後成本衡量之金融資產—非流動	0.03	3,000,000	-	-	
Far Eastern Investment (Holding) Ltd.	Filsyn Corporation	(註一)	採用權益法之投資	45,066	-	21.85	-	
Far Eastern Investment (Holding) Ltd.	FETG Investment Antilles N.V.	(註一)	採用權益法之投資	6	32,236	100.00	-	
Far Eastern Investment (Holding) Ltd.	PET Far Eastern (M) Sdn. Bhd.	(註一)	採用權益法之投資	普通股 5,000 特別股 3,000	198,447	50.00	-	
Far Eastern Investment (Holding) Ltd.	Com2B	(註一)	採用權益法之投資	9,000	-	20.00	-	
Far Eastern Investment (Holding) Ltd.	Far Eastern Apparel (Vietnam) Ltd.	(註一)	採用權益法之投資	(註七)	939,969	100.00	-	
Far Eastern Investment (Holding) Ltd.	Worldwide Polychem (HK) Ltd.	(註一)	採用權益法之投資	2,700	109,670	100.00	-	
Far Eastern Investment (Holding) Ltd.	Opas Fund Segregated Portfolio Company	(註一)	採用權益法之投資	(註七)	1,585	34.00	-	
Far Eastern Investment (Holding) Ltd.	Far Eastern Polytex (Vietnam) Ltd.	(註一)	採用權益法之投資	(註七)	7,481,568	100.00	-	

(接次頁)

(承前頁)

持有有價證券者	有價證券種類及名稱	與有價證券發行人之關係	帳列科目	期末				備註
				股數(仟股/仟單位)	帳面金額	持股比例(%)	公允價值(註八)	
Far Eastern Investment (Holding) Ltd.	Far Eastern New Apparel (Vietnam) Ltd.	(註一)	採用權益法之投資	(註七)	\$ 149,719	100.00	\$ -	
Far Eastern Investment (Holding) Ltd.	Magna View Sdn. Bhd.	(註一)	採用權益法之投資	3,000	198,472	100.00	-	
Far Eastern Investment (Holding) Ltd.	Malaysia Garment Manufactures Pte. Ltd.	(註一)	採用權益法之投資	30	460,650	37.92	-	
Far Eastern Investment (Holding) Ltd.	Drive Catalyst SPC	(註一)	採用權益法之投資	(註七)	495	34.00	-	
Far Eastern Investment (Holding) Ltd.	APG Polytech USA Holdings, Inc.	(註一)	採用權益法之投資	5	14,246,026	100.00	-	
Far Eastern Investment (Holding) Ltd.	Drive Catalyst SPC-SP Tranche One	(註一)	採用權益法之投資	4	106,357	25.00	-	
Far Eastern Investment (Holding) Ltd.	Drive Catalyst SPC-SP Tranche Three	(註一)	採用權益法之投資	4	127,616	25.00	-	
Far Eastern Investment (Holding) Ltd.	Far Eastern International Garments	(註一)	其他非流動負債	59	( 11,732 )	41.00	-	
Far Eastern Investment (Holding) Ltd.	Cemtex Apparel Inc.	(註一)	其他非流動負債	90	( 10,886 )	50.00	-	
Far Eastern Investment (Holding) Ltd.	Opas Fund Segregated Portfolio Tranche B	(註十一)	透過損益按公允價值衡量之金融資產—流動	5	185,135	-	185,135	
Far Eastern Investment (Holding) Ltd.	Opas Fund Segregated Portfolio Tranche C	(註十一)	透過損益按公允價值衡量之金融資產—流動	6	371,256	-	371,256	
APG Polytech USA Holdings, Inc.	Corpus Christi Polymers LLC	(註十四)	採用權益法之投資	(註七)	11,853,091	33.33	-	
APG Polytech USA Holdings, Inc.	APG Polytech, LLC	(註一)	採用權益法之投資	(註七)	2,865,479	100.00	-	
APG Polytech USA Holdings, Inc.	Phoenix Technologies International, LLC	(註一)	採用權益法之投資	(註七)	237,358	100.00	-	
Magna View Sdn. Bhd.	PET Far Eastern (M) Sdn. Bhd.	(註一)	採用權益法之投資	普通股 5,000 特別股 3,000	198,447	50.00	-	
鼎元國際投資公司	亞洲水泥公司	(註一)	採用權益法之投資	12,279	464,945	0.37	530,440	
鼎元國際投資公司	遠東百貨公司	(註一)	採用權益法之投資	11,983	278,893	0.85	287,592	
鼎元國際投資公司	宏遠興業公司	(註一)	採用權益法之投資	1,183	6,549	0.23	11,650	
鼎元國際投資公司	東聯化學公司	(註一)	採用權益法之投資	27,365	605,182	3.09	555,520	
鼎元國際投資公司	遠傳電信公司	(註一)	採用權益法之投資	920	41,032	0.03	56,283	
鼎元國際投資公司	太平洋流通投資公司	(註一)	採用權益法之投資	18,000	249,576	2.24	-	(註六)
鼎元國際投資公司	裕鼎實業公司	(註一)	採用權益法之投資	15,738	425,408	13.20	-	
鼎元國際投資公司	遠東國際商業銀行	(註一)	採用權益法之投資	91,166	1,178,220	2.64	989,147	質押 5,000 仟股予金融機構作為借款之擔保品
鼎元國際投資公司	裕民航運公司	(註三)	透過其他綜合損益按公允價值衡量之金融資產—非流動	2,694	99,409	0.32	99,409	
開元國際投資公司	亞洲水泥公司	(註一)	採用權益法之投資	25,312	1,009,524	0.75	1,093,500	
開元國際投資公司	遠傳電信公司	(註一)	採用權益法之投資	34,299	1,107,782	1.05	2,099,101	質押 13,950 仟股予金融機構作為借款之擔保品
開元國際投資公司	東聯化學公司	(註一)	採用權益法之投資	32,474	598,227	3.67	659,226	
開元國際投資公司	遠東百貨公司	(註一)	採用權益法之投資	20,672	597,205	1.46	496,133	
開元國際投資公司	九龍英泥公司	(註一)	採用權益法之投資	1,127	450,602	49.00	-	

(接次頁)

(承前頁)

持有有價證券者	有價證券種類及名稱	與有價證券發行人之關係	帳列科目	期末				備註
				股數(仟股/仟單位)	帳面金額	持股比例(%)	公允價值(註八)	
開元國際投資公司	遠銀國際租賃公司	(註一)	採用權益法之投資	74,970	\$ 950,069	16.80	\$ -	(註六)
開元國際投資公司	太平洋流通投資公司	(註一)	採用權益法之投資	18,000	249,777	2.24	-	
開元國際投資公司	遠東國際商業銀行	(註一)	採用權益法之投資	110,679	1,430,986	3.21	1,200,866	
開元國際投資公司	裕民航運公司	(註三)	透過其他綜合損益按公允價值衡量之金融資產—非流動	1,861	68,671	0.22	68,671	
Far Eastern Polychem Industries Ltd.	遠紡工業(上海)公司	(註一)	採用權益法之投資	(註七)	7,555,371	87.64	-	
Far Eastern Polychem Industries Ltd.	PET Far Eastern (Holding) Ltd.	(註一)	採用權益法之投資	35	394,067	8.05	-	
Far Eastern Polychem Industries Ltd.	FEDP (Holding) Ltd.	(註一)	採用權益法之投資	240	897,653	49.57	-	
Far Eastern Polychem Industries Ltd.	遠紡工業(揚州)公司	(註一)	採用權益法之投資	(註七)	1,384,124	100.00	-	
Far Eastern Polychem Industries Ltd.	Far Eastern Ishizuka Green Pet Corporation	(註一)	採用權益法之投資	3,578	1,142,565	90.00	-	
Far Eastern Polychem Industries Ltd.	Nippon Parison Co., Ltd.	-	透過其他綜合損益按公允價值衡量之金融資產—非流動	4	127,029	10.00	127,029	
遠揚建設公司	亞洲水泥公司	(註一)	採用權益法之投資	17,726	612,922	0.53	765,768	
遠揚建設公司	遠揚營造工程公司	(註一)	採用權益法之投資	147,413	2,173,332	98.95	-	
遠揚建設公司	裕民航運公司	(註三)	透過其他綜合損益按公允價值衡量之金融資產—流動	1,590	58,663	0.19	58,663	
Far Eastern Apparel (Holding) Ltd.	遠東服裝(蘇州)公司	(註一)	採用權益法之投資	(註七)	615,828	38.46	-	
Far Eastern Apparel (Holding) Ltd.	遠紡織染(蘇州)公司	(註一)	採用權益法之投資	(註七)	3,307,071	100.00	-	
Far Eastern Apparel (Holding) Ltd.	遠東創新服裝(蘇州)公司	(註一)	採用權益法之投資	(註七)	1,076,836	100.00	-	
Far Eastern Apparel (Holding) Ltd.	Opas Fund Segregated Portfolio Tranche C	(註十一)	透過損益按公允價值衡量之金融資產—流動	5	323,019	-	323,019	
全家福公司	亞洲水泥公司	(註一)	採用權益法之投資	469	16,359	0.01	20,261	
全家福公司	遠傳電信公司	(註一)	採用權益法之投資	90	6,022	-	5,508	
全家福公司	裕鼎實業公司	(註一)	採用權益法之投資	12	156	0.01	-	
遠揚營造工程公司	遠東建築經理公司	(註一)	採用權益法之投資	450	6,939	9.00	-	
遠揚營造工程公司	裕民航運公司	(註三)	透過其他綜合損益按公允價值衡量之金融資產—流動	746	27,546	0.09	27,546	
遠揚營造工程公司	高雄捷運公司	(註十一)	透過其他綜合損益按公允價值衡量之金融資產—非流動	9,687	54,539	3.48	54,539	
遠揚營造工程公司	亞利預鑄工業公司	(註十)	透過其他綜合損益按公允價值衡量之金融資產—非流動	3,106	12,764	16.03	12,764	
遠揚營造工程公司	日盛貨幣市場基金	-	透過損益按公允價值衡量之金融資產—流動	1,484	22,185	-	22,185	
遠揚營造工程公司	中信華盈貨幣市場基金	-	透過損益按公允價值衡量之金融資產—流動	20,707	230,002	-	230,002	
遠揚營造工程公司	聯邦貨幣市場基金	-	透過損益按公允價值衡量之金融資產—流動	2,257	30,035	-	30,035	
Malaysia Garment Manufactures Pte. Ltd.	Filsyn Corporation	(註一)	採用權益法之投資	20,513	-	9.95	-	

(接次頁)

(承前頁)

持有有價證券者	有價證券種類及名稱	與有價證券發行人之關係	帳列科目	期末				備註
				股數(仟股/仟單位)	帳面金額	持股比例(%)	公允價值(註八)	
Malaysia Garment Manufactures Pte. Ltd.	Arpeggio International Resources Corporation	(註一)	採用權益法之投資	(註七)	\$ -	40.00	\$ -	
Malaysia Garment Manufactures Pte. Ltd.	PT Malaysia Garment Bintan	(註一)	其他非流動負債	(註七)	( 38)	99.00	-	
安和製衣公司	遠傳電信公司	(註一)	採用權益法之投資	40,818	1,018,618	1.25	2,498,037	質押 8,200 仟股予金融機構作為借款之擔保品
安和製衣公司	亞洲水泥公司	(註一)	採用權益法之投資	6,094	257,100	0.18	263,247	
安和製衣公司	東聯化學公司	(註一)	採用權益法之投資	11,204	235,825	1.26	227,441	
安和製衣公司	遠東百貨公司	(註一)	採用權益法之投資	370	11,925	0.03	8,875	
安和製衣公司	亞東證券公司	(註一)	採用權益法之投資	8,723	118,874	1.21	-	
安和製衣公司	裕鼎實業公司	(註一)	採用權益法之投資	18,682	406,573	15.66	-	
安和製衣公司	太平洋流通投資公司	(註一)	採用權益法之投資	9,681	139,586	1.21	-	(註六)
安和製衣公司	遠鼎投資公司	(註一)	採用權益法之投資	5,502	168,700	0.30	-	
安和製衣公司	遠東國際商業銀行	(註一)	採用權益法之投資	22,702	293,641	0.66	246,313	
遠紡實業公司	遠誠人力資源顧問公司	(註一)	採用權益法之投資	745	12,513	55.19	-	
遠紡實業公司	億東纖維公司	-	透過其他綜合損益按公允價值衡量之金融資產—非流動	3,154	55,413	3.56	55,413	
遠紡實業公司	遠東國際商業銀行	(註一)	採用權益法之投資	4,811	62,253	0.14	52,194	
高雄富國製衣公司	遠傳電信公司	(註一)	採用權益法之投資	520	19,037	0.02	31,824	
遠通投資公司	遠傳電信公司	(註一)	採用權益法之投資	100,237	2,673,311	3.08	6,134,506	質押 29,700 仟股予金融機構作為借款之擔保品
遠通投資公司	遠東百貨公司	(註一)	採用權益法之投資	59,073	1,776,669	4.17	1,417,741	
遠通投資公司	東聯化學公司	(註一)	採用權益法之投資	49,705	1,570,671	5.61	1,009,020	
遠通投資公司	亞洲水泥公司	(註一)	採用權益法之投資	32,465	1,349,928	0.97	1,402,505	
遠通投資公司	太平洋流通投資公司	(註一)	採用權益法之投資	18,000	248,579	2.24	-	(註六)
遠通投資公司	遠通電收公司	(註一)	採用權益法之投資	35,934	514,235	11.98	-	
遠通投資公司	亞東工業氣體公司	(註一)	採用權益法之投資	1	35	-	-	
遠通投資公司	Sino Belgium (Holding) Ltd.	(註一)	其他非流動負債	36	( 741,428)	90.88	-	
遠通投資公司	科德寶遠東公司	(註一)	採用權益法之投資	3	54	-	-	
遠通投資公司	Malaysia Garment Manufactures Pte. Ltd.	(註一)	採用權益法之投資	10	157,923	13.00	-	
遠通投資公司	遠東國際商業銀行	(註一)	採用權益法之投資	110,457	1,427,704	3.20	1,198,462	
遠通投資公司	鼎慎投資公司	(註十三)	透過其他綜合損益按公允價值衡量之金融資產—非流動	40,329	301,356	18.00	301,356	
遠通投資公司	Bockhold N.V-股票	-	透過其他綜合損益按公允價值衡量之金融資產—非流動	1	324,005	12.51	324,005	
遠通投資公司	全權委託投資帳戶(註五)							
遠通投資公司	元大台灣 50	-	透過損益按公允價值衡量之金融資產—流動	60	7,335	-	7,335	
遠通投資公司	元大滬深 300 正 2	-	透過損益按公允價值衡量之金融資產—流動	280	7,809	-	7,809	
遠通投資公司	元大臺灣 ESG 永續	-	透過損益按公允價值衡量之金融資產—流動	379	11,071	-	11,071	
遠通投資公司	台 泥	-	透過損益按公允價值衡量之金融資產—流動	470	20,304	-	20,304	

(接次頁)

(承前頁)

持有有價證券者	有價證券種類及名稱	與有價證券發行人之關係	帳列科目	期 末				備 註
				股數 (仟股 / 仟單位)	帳面金額	持股比例 (%)	公允價值 (註八)	
遠通投資公司	南 紡	—	透過損益按公允價值衡量之金融資產—流動	1,300	\$ 19,500	-	\$ 19,500	
遠通投資公司	台 達 電	—	透過損益按公允價值衡量之金融資產—流動	26	6,838	-	6,838	
遠通投資公司	國 巨	—	透過損益按公允價值衡量之金融資產—流動	20	10,360	-	10,360	
遠通投資公司	聯 發 科	—	透過損益按公允價值衡量之金融資產—流動	10	7,470	-	7,470	
遠通投資公司	立 隆 電	—	透過損益按公允價值衡量之金融資產—流動	180	11,484	-	11,484	
遠通投資公司	欣 銓	—	透過損益按公允價值衡量之金融資產—流動	244	9,431	-	9,431	
遠通投資公司	雙 鴻	—	透過損益按公允價值衡量之金融資產—流動	20	4,280	-	4,280	
遠通投資公司	正 文	—	透過損益按公允價值衡量之金融資產—流動	100	3,045	-	3,045	
遠通投資公司	松 翰	—	透過損益按公允價值衡量之金融資產—流動	35	2,299	-	2,299	
遠通投資公司	豐 泰	—	透過損益按公允價值衡量之金融資產—流動	30	5,985	-	5,985	
遠東服裝(蘇州)公司	蘇州安和製衣公司	(註一)	採用權益法之投資	(註七)	55,900	100.00	-	
PET Far Eastern (Holding) Ltd.	亞東石化(上海)公司	(註一)	採用權益法之投資	(註七)	2,504,418	54.72	-	
PET Far Eastern (Holding) Ltd.	遠東聯石化(揚州)公司	(註一)	採用權益法之投資	(註七)	2,815,672	44.20	-	(註十七)
Oriental Textile (Holding) Ltd.	遠紡工業(無錫)公司	(註一)	採用權益法之投資	(註七)	2,819,128	100.00	-	
Oriental Textile (Holding) Ltd.	亞東工業(蘇州)公司	(註一)	採用權益法之投資	(註七)	6,015,936	100.00	-	
Oriental Textile (Holding) Ltd.	Opas Fund Segregated Portfolio Tranche A	(註十一)	透過損益按公允價值衡量之金融資產—流動	8	300,819	-	300,819	
Oriental Textile (Holding) Ltd.	Opas Fund Segregated Portfolio Tranche C	(註十一)	透過損益按公允價值衡量之金融資產—流動	4	210,876	-	210,876	
FEDP (Holding) Ltd.	遠紡工業(蘇州)公司	(註一)	採用權益法之投資	(註七)	1,600,766	100.00	-	
FE Oriental Investment Holding (Singapore) Pte. Ltd.	FE New Century Industrial (Singapore) Pte. Ltd.	(註一)	採用權益法之投資	49	162,367	100.00	-	
FE Oriental Investment Holding (Singapore) Pte. Ltd.	Oriental Investment Holding (Netherlands) B.V.	(註一)	採用權益法之投資	-	-	100.00	-	(註十五)
Oriental Investment Holding (Netherlands) B.V.	Oriental Martens (Netherlands) B.V.	(註一)	採用權益法之投資	-	-	100.00	-	(註十六)
Far Eastern Polytex (Holding) Ltd.	武漢遠紡新材料公司	(註一)	採用權益法之投資	(註七)	941,333	100.00	-	
Far Eastern Polytex (Holding) Ltd.	遠東服裝(蘇州)公司	(註一)	採用權益法之投資	(註七)	985,388	61.54	-	

(接次頁)

(承前頁)

持有有價證券者	有價證券種類及名稱	與有價證券發行人之關係	帳列科目	期末				備註
				股數(仟股/仟單位)	帳面金額	持股比例(%)	公允價值(註八)	
Far Eastern Polytex (Holding) Ltd.	遠東新世紀(中國)投資公司	(註一)	採用權益法之投資	(註七)	\$ 3,873,694	100.00	\$ -	
Far Eastern Polytex (Holding) Ltd.	遠東儀化石化(揚州)公司	(註一)	採用權益法之投資	(註七)	3,844,424	60.00	-	
遠東新世紀(中國)投資公司	遠紡工業(上海)公司	(註一)	採用權益法之投資	(註七)	1,065,545	12.36	-	
遠東新世紀(中國)投資公司	上海遠資信息技術公司	(註一)	採用權益法之投資	(註七)	58,187	100.00	-	
遠東新世紀(中國)投資公司	亞東石化(上海)公司	(註一)	採用權益法之投資	(註七)	269,715	6.63	-	
遠東新世紀(中國)投資公司	遠鼎實業(上海)公司	(註一)	採用權益法之投資	(註七)	2,794,170	40.00	-	
Sino Belgium (Holding) Ltd.	中比啤酒(蘇州)公司	(註一)	其他非流動負債	(註七)	( 677,683)	100.00	-	
Sino Belgium (Holding) Ltd.	麥氏卡里萊啤酒貿易(上海)公司	(註一)	採用權益法之投資	(註七)	14,922	100.00	-	
亞東石化(上海)公司	上海遠化物流公司	(註一)	採用權益法之投資	(註七)	146,362	100.00	-	
遠紡工業(揚州)公司	嘉實貨幣市場基金	-	透過損益按公允價值衡量之金融資產—流動	986	4,316	-	4,316	
遠東儀化石化(揚州)公司	嘉實貨幣市場基金	-	透過損益按公允價值衡量之金融資產—流動	625,169	2,736,363	-	2,736,363	
遠鼎公司	裕勤科技公司	(註一)	採用權益法之投資	13,992	263,419	100.00	-	
遠鼎公司	鼎鼎聯合行銷公司	(註一)	採用權益法之投資	21,787	154,063	60.00	-	
遠鼎公司	遠東建築經理公司	(註一)	採用權益法之投資	4,550	68,953	91.00	-	
遠鼎公司	YDC (Virgin Islands) Ltd.	(註一)	採用權益法之投資	(註七)	10,226	17.70	-	
遠鼎公司	遠時數位科技公司	(註一)	其他非流動負債	1,499	( 934)	1.35	-	
遠鼎公司	遠鴻電機工程公司	(註一)	採用權益法之投資	37,000	50,695	100.00	-	
遠鼎公司	亞洲水泥公司	(註一)	採用權益法之投資	5,329	214,368	0.16	230,197	
遠鼎公司	遠傳電信公司	(註一)	採用權益法之投資	4,164	107,673	0.13	254,806	
遠鼎公司	裕元投資公司	(註一)	採用權益法之投資	129,637	2,052,950	25.02	-	質押 119,000 仟股予金融機構作為借款之擔保品
遠鼎公司	裕民貿易公司	(註一)	採用權益法之投資	104	607	1.00	-	
遠鼎公司	裕鼎實業公司	(註一)	採用權益法之投資	3,091	66,869	2.59	-	
遠鼎公司	遠百亞太開發公司	(註一)	採用權益法之投資	10,650	131,214	5.00	-	質押 10,236 仟股予金融機構作為借款之擔保品
遠鼎公司	遠通電收公司	(註一)	採用權益法之投資	44,796	635,567	14.93	-	
遠鼎公司	遠東國際商業銀行	(註一)	採用權益法之投資	8,582	111,087	0.25	93,115	
遠鼎公司	遠鑫電子票證公司	(註一)	採用權益法之投資	10,968	82,421	14.66	-	
遠鼎公司	鼎鼎大飯店公司	(註一)	採用權益法之投資	102,509	81,826	98.52	-	
遠鼎公司	遠東新世紀公司	(註四)	透過損益按公允價值衡量之金融資產—流動	779	22,563	-	22,563	
鼎鼎聯合行銷公司	遠時數位科技公司	(註一)	其他非流動負債	5	( 3)	-	-	
鼎鼎聯合行銷公司	遠鑫電子票證公司	(註一)	採用權益法之投資	28,231	212,070	37.72	-	
鼎鼎聯合行銷公司	DDIM (Virgin Islands) Ltd.	(註一)	採用權益法之投資	(註七)	23,329	46.13	-	
鼎鼎聯合行銷公司	太平洋崇光百貨公司	(註十)	透過其他綜合損益按公允價值衡量之金融資產—非流動	1	42	-	42	
遠東建築經理公司	元太外匯	-	透過其他綜合損益按公允價值衡量之金融資產—非流動	480	9,648	4.00	9,648	
遠鴻電機工程公司	DDIM (Virgin Islands) Ltd.	(註一)	採用權益法之投資	(註七)	27,243	53.87	-	
YDC (Virgin Islands) Ltd.	遠鼎信息科技(上海)公司	(註一)	採用權益法之投資	(註七)	233	0.46	-	
YDC (Virgin Islands) Ltd.	遠迅(上海)數碼科技公司	(註一)	採用權益法之投資	(註七)	56,337	100.00	-	
DDIM (Virgin Islands) Ltd.	遠鼎信息科技(上海)公司	(註一)	採用權益法之投資	(註七)	50,359	99.54	-	

(接次頁)



(承前頁)

持有有價證券者	有價證券種類及名稱	與有價證券發行人之關係	帳列科目	期末				備註
				股數(仟股/仟單位)	帳面金額	持股比例(%)	公允價值(註八)	
裕勤科技公司	宏遠興業公司	(註一)	採用權益法之投資	130	\$ 818	0.03	\$ 1,283	
裕勤科技公司	遠東百貨公司	(註一)	採用權益法之投資	2,764	98,929	0.20	66,333	
裕勤科技公司	亞洲水泥公司	(註一)	採用權益法之投資	61	2,421	-	2,615	
裕勤科技公司	YDC (Virgin Islands) Ltd.	(註一)	採用權益法之投資	(註七)	47,547	82.30	-	
裕勤科技公司	遠東國際商業銀行	(註一)	採用權益法之投資	3,018	39,308	0.09	32,745	
裕勤科技公司	亞東證券投資顧問公司	(註十)	透過其他綜合損益按公允價值衡量之金融資產—非流動	1	11	-	11	
遠通電收公司	遠創智慧公司	(註一)	採用權益法之投資	20,000	142,750	100.00	-	
遠通電收公司	樂富一號不動產投資信託基金	-	透過其他綜合損益按公允價值衡量之金融資產—非流動	30,000	316,200	-	316,200	
遠通電收公司	國泰人壽保險股份有限公司次順位永續公司債	-	按攤銷後成本衡量之金融資產—非流動	5,000	500,000	-	-	質押 5,000 仟單位予金融機構作為借款之擔保品
遠創智慧公司	遠拓國際泰國公司	(註一)	採用權益法之投資	825	6,772	100.00	-	
遠傳電信公司	新世紀資通公司	(註一)	採用權益法之投資	2,100,000	26,974,867	100.00	-	
遠傳電信公司	全虹企業公司	(註一)	採用權益法之投資	82,762	679,411	61.63	-	
遠傳電信公司	和宇寬頻公司	(註一)	採用權益法之投資	68,897	903,588	99.99	-	
遠傳電信公司	遠時數位科技公司	(註一)	其他非流動負債	107,004	( 66,543 )	96.18	-	
遠傳電信公司	遠欣公司	(註一)	採用權益法之投資	2,000	40,712	100.00	-	
遠傳電信公司	Far Eastern Info Service (Holding) Ltd.	(註一)	採用權益法之投資	1	4,811	100.00	-	
遠傳電信公司	遠寶金融科技公司	(註一)	採用權益法之投資	6,000	52,045	100.00	-	
遠傳電信公司	遠傳財產保險代理人公司	(註一)	採用權益法之投資	500	64,587	100.00	-	
遠傳電信公司	遠通電收公司	(註一)	採用權益法之投資	118,251	1,269,488	39.42	-	
遠傳電信公司	鼎鼎聯合行銷公司	(註一)	採用權益法之投資	5,447	38,681	15.00	-	
遠傳電信公司	遠鑫電子票證公司	(註一)	採用權益法之投資	16,452	123,425	21.98	-	
遠傳電信公司	本誠創業投資公司	(註十二)	透過其他綜合損益按公允價值衡量之金融資產—非流動	7,500	68,251	11.11	68,251	
遠傳電信公司	中華開發創新加速公司	(註十二)	透過其他綜合損益按公允價值衡量之金融資產—非流動	9,000	91,491	10.71	91,491	
遠傳電信公司	連線商業銀行公司	-	透過其他綜合損益按公允價值衡量之金融資產—非流動	50,000	456,110	5.00	456,110	
全虹企業公司	德誼數位科技公司	(註一)	採用權益法之投資	13,896	246,341	70.00	-	
全虹企業公司	鼎漢國際工程顧問公司	(註十二)	透過其他綜合損益按公允價值衡量之金融資產—非流動	1,214	12,190	18.32	12,190	
全虹企業公司	管家婆科技公司	-	透過其他綜合損益按公允價值衡量之金融資產—非流動	161	1,618	0.63	1,618	
新世紀資通公司	新勤公司	(註一)	採用權益法之投資	54,000	82,075	100.00	-	
新世紀資通公司	數聯資安公司	(註一)	採用權益法之投資	10,249	129,170	100.00	-	
新世紀資通公司	數位聯合(開曼)公司	(註一)	採用權益法之投資	10,320	163,344	100.00	-	
新世紀資通公司	遠時數位科技公司	(註一)	其他非流動負債	750	( 466 )	0.67	-	
新世紀資通公司	鼎鼎聯合行銷公司	(註一)	採用權益法之投資	1,816	12,894	5.00	-	
新世紀資通公司	旭天能源公司	(註一)	採用權益法之投資	16,000	127,430	100.00	-	
新世紀資通公司	Drive Catalyst SPC-SP Tranche One	(註一)	採用權益法之投資	4	108,173	25.00	-	
新世紀資通公司	Drive Catalyst SPC-SP Tranche Three	(註一)	採用權益法之投資	4	128,857	25.00	-	
新世紀資通公司	博弘雲端科技公司	(註一)	採用權益法之投資	3,430	428,018	70.00	-	

(接次頁)

(承前頁)

持有有價證券者	有價證券種類及名稱	與有價證券發行人之關係	帳列科目	期				備註
				股數(仟股/仟單位)	帳面金額	持股比例(%)	公允價值(註八)	
新世紀資通公司	高雄捷運公司	(註十一)	透過其他綜合損益按公允價值衡量之金融資產—非流動	8,858	\$ 49,872	3.18	\$ 49,872	
新世紀資通公司	金財通商務科技公司	—	透過其他綜合損益按公允價值衡量之金融資產—非流動	450	4,500	3.33	4,500	
新世紀資通公司	Changing.ai Inc.	—	透過其他綜合損益按公允價值衡量之金融資產—非流動	500	8,299	2.50	8,299	
新世紀資通公司	Opas Fund Segregated Portfolio Tranche A	(註十一)	透過損益按公允價值衡量之金融資產—流動	13	498,042	-	498,042	
新世紀資通公司	Opas Fund Segregated Portfolio Tranche B	(註十一)	透過損益按公允價值衡量之金融資產—流動	5	192,597	-	192,597	
新勤公司	領華企業公司	(註一)	採用權益法之投資	30	290	100.00	-	
新勤公司	遠東新勤公司	(註一)	採用權益法之投資	-	20,068	100.00	-	
新勤公司	新勤香港公司	(註一)	採用權益法之投資	(註七)	2,291	100.00	-	
德誼數位科技公司	鴻邁科技公司	(註一)	採用權益法之投資	(註七)	47,290	100.00	-	
博弘雲端科技公司	宏庭科技公司	(註一)	採用權益法之投資	2,600	30,209	100.00	-	
博弘雲端科技公司	博弘(香港)雲端科技公司	(註一)	採用權益法之投資	-	8,463	100.00	-	
博弘雲端科技公司	宏庭(香港)科技公司	(註一)	採用權益法之投資	-	1,109	100.00	-	
數位聯合(開曼)公司	數聯信息技術(上海)公司	(註一)	採用權益法之投資	(註七)	5,987	100.00	-	
數位聯合(開曼)公司	TBCASoft, Inc.	—	透過其他綜合損益按公允價值衡量之金融資產—非流動	980	117,229	6.77	117,229	
博弘(香港)雲端科技公司	上海耐斯靈科信息科技公司	(註一)	採用權益法之投資	(註七)	1,207	70.00	-	

註一：採權益法評價之被投資公司。

註二：董事長相同。

註三：最終母公司與該公司董事長相同。

註四：母公司。

註五：係與亞東證券投資顧問公司簽訂全權委託資產管理契約之方式，由受託人自行於集中交易市場買賣。

註六：係於 91 年 9 月 26 日於上海商業銀行信託部設立信託專戶，取得太平洋流通投資公司股權。

註七：係有限公司。

註八：非上市櫃採權益法之長期投資因公允價值無法可靠衡量，故未予揭露。

註九：採權益法評價之被投資公司之子公司。

註十：最終母公司採權益法評價之被投資公司之子公司。

註十一：實質關係人。

註十二：本公司係該公司之法人董事。

註十三：本公司係該公司之法人監察人。

註十四：係聯合營運個體。

註十五：Oriental Investment Holding (Netherlands) B.V.已於 109 年 1 月 23 日設立登記完成，惟截至 109 年 12 月 31 日止尚未實際匯出相關投資款項。

註十六：Oriental Martens (Netherlands) B.V.已於 109 年 2 月 12 日設立登記完成，惟截至 109 年 12 月 31 日止尚未實際匯出相關投資款項。

註十七：因營運環境變化，為降低環境、能源、品質、等相關作業之重複性以達節約成本之效益暨享受租稅優惠，關聯企業遠東聯石化(揚州)公司、通達氣體工業(揚州)公司及東聯化學公司之子公司亞東石化(揚州)公司以吸收合併方式整合，由遠東聯石化(揚州)公司為存續公司，通達氣體工業(揚州)公司及亞東石化(揚州)公司為消滅公司，合併基準日為 109 年 12 月 31 日。

遠東新世紀股份有限公司及子公司  
 累積買進或賣出同一有價證券之金額達新台幣3億元或實收資本額20%以上  
 民國109年1月1日至12月31日

附表八

單位：新台幣仟元

買賣之公司名稱	有價證券種類及名稱	帳列科目	交易對象	關係	期		初買		入賣		出		採權益法認列之變動數	期	
					股數單位 (仟股/仟單位)	金額	股數單位 (仟股/仟單位)	金額	股數單位 (仟股/仟單位)	金額	售	價		帳面成本	處分利益
遠東新世紀公司	Far Eastern Investment (Holding) Ltd.	採用權益法之投資	現金增資	(註一)	4,894	\$ 26,235,260	178	\$ 961,014	-	\$ -	\$ -	\$ -	(\$ 1,461,705)	5,072	\$ 25,734,569
遠鼎投資公司	亞洲水泥公司	採用權益法之投資	-	(註二)	32,458	1,270,042	20,264	934,254	-	-	-	-	1,343	52,722	2,205,639
遠鼎投資公司	遠東百貨公司	採用權益法之投資	-	(註二)	37,652	866,925	102,133	2,476,030	-	-	-	-	12,146	139,785	3,355,101
遠鼎投資公司	亞東石化股份有限公司109年第一期無擔保私募普通公司債	按攤銷後成本衡量之金融資產—非流動	亞東石化公司	(註三)	-	-	0.03	3,000,000	-	-	-	-	-	0.03	3,000,000
遠揚營造工程公司	中信華盈貨幣市場基金	透過損益按公允價值衡量之金融資產—流動	-	-	12,659	140,031	96,102	1,066,000	88,054	976,302	976,031	271	2	20,707	230,002
遠揚營造工程公司	聯邦貨幣市場基金	透過損益按公允價值衡量之金融資產—流動	-	-	-	-	52,071	692,000	49,814	662,183	661,972	211	7	2,257	30,035
遠揚營造工程公司	華南永昌鳳翔基金	透過損益按公允價值衡量之金融資產—流動	-	-	-	-	21,894	358,000	21,894	358,067	358,000	67	-	-	-
遠傳電信公司	連線商業銀行公司	透過其他綜合損益按公允價值衡量之金融資產—非流動	現金增資	-	-	100,000	50,000	400,000	-	-	-	-	(43,890)	50,000	456,110
遠傳電信公司	遠時數位科技公司	其他非流動負債	現金增資	(註一)	90,014	(582,357)	80,000	800,000	-	-	-	-	(284,186)	107,004	(66,543)

註一：子公司。

註二：關聯企業。

註三：最終母公司相同。

註四：金額係預付投資款，原帳列其他非流動資產。

註五：係透過損益按公允價值衡量之金融資產未實現損益。

註六：係透過其他綜合損益按公允價值衡量之金融資產未實現損益。

註七：期末股數已扣除遠時數位科技公司減資彌補虧損所銷除之63,010仟股。

遠東新世紀股份有限公司及子公司  
與關係人進、銷貨之金額達新台幣一億元或實收資本額百分之二十以上  
民國 109 年 1 月 1 日至 12 月 31 日

附表九

單位：新台幣仟元

進（銷）貨之公司	交易對象	關係	交易情形				交易條件與一般交易不同之情形及原因		應收（付）票據		應收（付）帳款		備註
			進（銷）貨	金額	佔總進（銷）貨之比率（%）	授信期間	單價	授信期間	餘額	佔總應收（付）票據之比率（%）	餘額	佔總應收（付）帳款之比率（%）	
遠東新世紀公司	Far Eastern Apparel (Vietnam) Ltd.	(註一)	銷貨	(\$ 201,888)	( 1)	依合約約定條件為之	—	—	\$ -	-	\$ 23,062	-	
遠東新世紀公司	Far Eastern Polytex (Vietnam) Ltd.	(註一)	銷貨	( 417,797)	( 1)	依合約約定條件為之	—	—	-	-	34,922	1	
遠東新世紀公司	Worldwide Polychem (HK) Ltd.	(註一)	銷貨	( 1,851,936)	( 5)	依合約約定條件為之	—	—	-	-	811,846	16	
遠東新世紀公司	遠紡工業（上海）公司	(註一)	銷貨	( 2,454,535)	( 6)	依合約約定條件為之	—	—	-	-	348,274	7	
遠東新世紀公司	科德寶遠東公司	(註四)	銷貨	( 397,999)	( 1)	依合約約定條件為之	—	—	-	-	123,706	2	
遠東新世紀公司	宏遠興業公司	(註四)	銷貨	( 167,269)	-	依合約約定條件為之	—	—	-	-	27,582	1	
遠東新世紀公司	亞東石化公司	(註一)	進貨	9,756,113	29	依合約約定條件為之	—	—	-	-	( 495,955)	( 25)	
遠東新世紀公司	亞東綠材公司	(註一)	進貨	1,063,682	3	依合約約定條件為之	—	—	-	-	( 85,466)	( 4)	
遠東新世紀公司	Far Eastern Ishizuka Green Pet Corporation	(註一)	進貨	169,071	1	依合約約定條件為之	—	—	-	-	( 49,926)	( 3)	
遠東新世紀公司	東聯化學公司	(註一)	進貨	935,704	3	依合約約定條件為之	—	—	-	-	( 84,844)	( 4)	
遠東先進纖維公司	遠紡工業（上海）公司	(註三)	銷貨	( 245,850)	( 16)	依合約約定條件為之	—	—	-	-	70,798	39	
遠東先進纖維公司	宏遠興業公司	(註四)	銷貨	( 173,762)	( 11)	依合約約定條件為之	—	—	-	-	14,586	8	
遠揚營造工程公司	遠東資源開發公司	(註三)	建造合約收入	( 307,522)	( 4)	依合約約定條件為之	—	—	-	-	54,627	5	
遠揚營造工程公司	遠揚建設公司	(註三)	建造合約收入	( 397,895)	5	依合約約定條件為之	—	—	-	-	127,511	11	
遠揚營造工程公司	竹北新世紀購物中心公司	(註五)	建造合約收入	( 207,954)	( 3)	依合約約定條件為之	—	—	-	-	-	-	
遠揚營造工程公司	遠東百貨公司	(註四)	建造合約收入	( 146,318)	( 2)	依合約約定條件為之	—	—	-	-	298,198	-	
遠揚營造工程公司	亞東預拌混凝土公司	(註五)	進貨	480,950	6	依合約約定條件為之	—	—	-	-	( 30,996)	( 4)	
遠揚建設公司	遠揚營造工程公司	(註三)	進貨	335,114	100	依合約約定條件為之	—	—	-	-	( 127,511)	-	
亞東石化公司	遠紡工業（上海）公司	(註三)	銷貨	( 461,502)	( 2)	依合約約定條件為之	—	—	-	-	49,056	2	
亞東石化公司	Far Eastern Polytex (Vietnam) Ltd.	(註三)	銷貨	( 4,431,853)	( 19)	依合約約定條件為之	—	—	-	-	663,857	25	
亞東石化公司	遠東新世紀公司	(註二)	銷貨	( 9,756,113)	( 43)	依合約約定條件為之	—	—	-	-	495,995	19	
亞東綠材公司	遠東新世紀公司	(註二)	銷貨	( 1,063,682)	( 95)	依合約約定條件為之	—	—	-	-	85,466	98	
Far Eastern Apparel (Holding) Ltd.	Far Eastern Apparel (Vietnam) Ltd.	(註三)	進貨	1,256,690	34	依合約約定條件為之	—	—	-	-	-	-	
Far Eastern Apparel (Holding) Ltd.	Far Eastern New Apparel (Vietnam) Ltd.	(註三)	進貨	567,060	15	依合約約定條件為之	—	—	-	-	-	-	
Far Eastern Apparel (Holding) Ltd.	遠東服裝（蘇州）公司	(註三)	進貨	201,345	5	依合約約定條件為之	—	—	-	-	( 84)	( 4)	
Far Eastern Apparel (Holding) Ltd.	遠紡織染（蘇州）公司	(註三)	進貨	1,642,086	43	依合約約定條件為之	—	—	-	-	( 1,871)	( 96)	
Far Eastern New Apparel (Vietnam) Ltd.	FE New Century Industrial (Singapore) Pte. Ltd	(註三)	銷貨	( 110,037)	( 8)	依合約約定條件為之	—	—	-	-	14,662	9	

(接次頁)

(承前頁)

進(銷)貨之公司	交易對象	關係	交易情形			交易條件與一般交易不同之情形及原因		應收(付)票據		應收(付)帳款		備註
			進(銷)貨	金額	佔總進(銷)貨之比率(%)	授信期間	單價	授信期間	餘額	佔總應收(付)票據之比率(%)	餘額	
Far Eastern New Apparel (Vietnam) Ltd.	Far Eastern Apparel (Holding) Ltd.	(註三)	銷貨	(\$ 567,060)	(41)	依合約約定條件為之	—	—	\$ -	-	\$ -	-
Far Eastern New Apparel (Vietnam) Ltd.	Far Eastern Polytex (Vietnam) Ltd.	(註三)	進貨	227,777	15	依合約約定條件為之	—	—	-	-	(14,278)	-
Far Eastern Polytex (Vietnam) Ltd.	Far Eastern New Apparel (Vietnam) Ltd.	(註三)	銷貨	(227,777)	(2)	依合約約定條件為之	—	—	-	-	14,278	1
Far Eastern Polytex (Vietnam) Ltd.	Pet Far Eastern (M) Sdn. Bhd.	(註三)	銷貨	(274,459)	(2)	依合約約定條件為之	—	—	-	-	9,327	1
Far Eastern Polytex (Vietnam) Ltd.	Far Eastern Apparel (Vietnam) Ltd.	(註三)	銷貨	(287,985)	(2)	依合約約定條件為之	—	—	-	-	25,440	1
Far Eastern Polytex (Vietnam) Ltd.	遠紡工業(上海)公司	(註三)	銷貨	(298,816)	(2)	依合約約定條件為之	—	—	-	-	85,542	5
Far Eastern Polytex (Vietnam) Ltd.	Worldwide Polychem (HK) Ltd.	(註三)	銷貨	(1,535,889)	(11)	依合約約定條件為之	—	—	-	-	826,954	45
Far Eastern Polytex (Vietnam) Ltd.	遠東新世紀公司	(註二)	進貨	417,797	4	依合約約定條件為之	—	—	-	-	(34,922)	(2)
Far Eastern Polytex (Vietnam) Ltd.	亞東石化公司	(註三)	進貨	4,431,853	39	依合約約定條件為之	—	—	-	-	(663,857)	(29)
Far Eastern Ishizuka Green Pet Corporation	遠東新世紀公司	(註二)	銷貨	(169,071)	(9)	依合約約定條件為之	—	—	-	-	49,926	21
FE New Century Industrial (Singapore) Pte. Ltd	Pet Far Eastern (M) Sdn. Bhd.	(註三)	銷貨	(241,886)	(8)	依合約約定條件為之	—	—	-	-	130,974	12
FE New Century Industrial (Singapore) Pte. Ltd	Far Eastern New Apparel (Vietnam) Ltd.	(註三)	進貨	110,037	4	依合約約定條件為之	—	—	-	-	(14,662)	(1)
FE New Century Industrial (Singapore) Pte. Ltd	Far Eastern Apparel (Vietnam) Ltd.	(註三)	進貨	937,550	33	依合約約定條件為之	—	—	-	-	(418,950)	(29)
FE New Century Industrial (Singapore) Pte. Ltd	遠紡工業(上海)公司	(註三)	進貨	693,416	24	依合約約定條件為之	—	—	-	-	(708,865)	(46)
FE New Century Industrial (Singapore) Pte. Ltd	遠紡織染(蘇州)公司	(註三)	進貨	879,354	31	依合約約定條件為之	—	—	-	-	(348,558)	(24)
Far Eastern Apparel (Vietnam) Ltd.	FE New Century Industrial (Singapore) Pte. Ltd	(註三)	銷貨	(937,550)	(35)	依合約約定條件為之	—	—	-	-	418,950	81
Far Eastern Apparel (Vietnam) Ltd.	Far Eastern Apparel (Holding) Ltd.	(註三)	銷貨	(1,256,690)	(47)	依合約約定條件為之	—	—	-	-	-	-
Far Eastern Apparel (Vietnam) Ltd.	遠東新世紀公司	(註二)	進貨	201,888	8	依合約約定條件為之	—	—	-	-	(23,062)	(15)
Far Eastern Apparel (Vietnam) Ltd.	Far Eastern Polytex (Vietnam) Ltd.	(註三)	進貨	287,985	12	依合約約定條件為之	—	—	-	-	(25,440)	(17)
Worldwide Polychem (HK) Ltd.	遠東新世紀公司	(註二)	進貨	1,851,936	55	依合約約定條件為之	—	—	-	-	(811,846)	(50)
Worldwide Polychem (HK) Ltd.	Far Eastern Polytex (Vietnam) Ltd.	(註三)	進貨	1,535,889	45	依合約約定條件為之	—	—	-	-	(826,954)	(50)
Pet Far Eastern (M) Sdn. Bhd.	Far Eastern Polytex (Vietnam) Ltd.	(註三)	進貨	274,459	32	依合約約定條件為之	—	—	-	-	(9,327)	(12)

(接次頁)

(承前頁)

進(銷)貨之公司	交易對象	關係	交易情形			交易條件與一般交易不同之情形及原因		應收(付)票據		應收(付)帳款		備註	
			進(銷)貨	金額	佔總進(銷)貨之比率(%)	授信期間	單價	授信期間	餘額	佔總應收(付)票據之比率(%)	餘額		佔總應收(付)帳款之比率(%)
Pet Far Eastern (M) Sdn. Bhd.	FE New Century Industrial (Singapore) Pte. Ltd	(註三)	進貨	\$ 241,886	28	依合約約定條件為之	—	—	\$ -	-	(\$ 130,974)	( 88)	
Pet Far Eastern (M) Sdn. Bhd.	遠紡工業(上海)公司	(註三)	進貨	167,233	20	依合約約定條件為之	—	—	-	-	-	-	
Far Eastern Polychem Industries Ltd.	遠紡工業(上海)公司	(註三)	進貨	197,302	67	依合約約定條件為之	—	—	-	-	-	-	
Oriental Textile (Holding) Ltd.	亞東工業(蘇州)公司	(註三)	進貨	1,537,031	97	依合約約定條件為之	—	—	-	-	( 3,074)	( 24)	
上海遠化物流公司	亞東石化(上海)公司	(註三)	銷貨	( 121,735)	( 92)	依合約約定條件為之	—	—	-	-	46,386	92	
遠紡工業(上海)公司	Pet Far Eastern (M) Sdn. Bhd.	(註三)	銷貨	( 167,233)	( 1)	依合約約定條件為之	—	—	-	-	-	-	
遠紡工業(上海)公司	Far Eastern Polychem Industries Ltd.	(註三)	銷貨	( 197,302)	( 1)	依合約約定條件為之	—	—	-	-	-	-	
遠紡工業(上海)公司	亞東工業(蘇州)公司	(註三)	銷貨	( 367,266)	( 2)	依合約約定條件為之	—	—	-	-	121,212	5	
遠紡工業(上海)公司	遠紡織染(蘇州)公司	(註三)	銷貨	( 460,306)	( 2)	依合約約定條件為之	—	—	-	-	137,172	5	
遠紡工業(上海)公司	武漢遠紡新材料公司	(註三)	銷貨	( 218,928)	( 1)	依合約約定條件為之	—	—	-	-	62,831	8	
遠紡工業(上海)公司	FE New Century Industrial (Singapore) Pte. Ltd	(註三)	銷貨	( 693,416)	( 4)	依合約約定條件為之	—	—	-	-	708,865	27	
遠紡工業(上海)公司	遠東新世紀公司	(註二)	進貨	2,454,535	15	依合約約定條件為之	—	—	-	-	( 348,203)	( 17)	
遠紡工業(上海)公司	遠東先進纖維公司	(註三)	進貨	245,850	1	依合約約定條件為之	—	—	-	-	( 70,798)	( 4)	
遠紡工業(上海)公司	亞東石化公司	(註三)	進貨	461,502	3	依合約約定條件為之	—	—	-	-	( 49,056)	( 2)	
遠紡工業(上海)公司	Far Eastern Polytex (Vietnam) Ltd.	(註三)	進貨	298,816	2	依合約約定條件為之	—	—	-	-	( 85,542)	( 4)	
遠紡工業(上海)公司	亞東石化(上海)公司	(註三)	進貨	4,609,361	27	依合約約定條件為之	—	—	( 306,390)	( 79)	( 172,235)	( 9)	
遠東服裝(蘇州)公司	Far Eastern Apparel (Holding) Ltd.	(註三)	銷貨	( 201,345)	( 10)	依合約約定條件為之	—	—	-	-	84	-	
遠東服裝(蘇州)公司	遠紡織染(蘇州)公司	(註三)	進貨	359,630	20	依合約約定條件為之	—	—	-	-	( 90,879)	( 31)	
武漢遠紡新材料公司	遠紡工業(上海)公司	(註三)	進貨	218,928	25	依合約約定條件為之	—	—	-	-	( 62,831)	( 28)	
遠紡織染(蘇州)公司	遠東服裝(蘇州)公司	(註三)	銷貨	( 359,630)	( 9)	依合約約定條件為之	—	—	-	-	90,879	13	
遠紡織染(蘇州)公司	FE New Century Industrial (Singapore) Pte. Ltd	(註三)	銷貨	( 879,354)	( 21)	依合約約定條件為之	—	—	-	-	348,558	49	
遠紡織染(蘇州)公司	Far Eastern Apparel (Holding) Ltd.	(註三)	銷貨	( 1,642,086)	( 39)	依合約約定條件為之	—	—	-	-	1,871	-	
遠紡織染(蘇州)公司	遠紡工業(上海)公司	(註三)	進貨	460,306	13	依合約約定條件為之	—	—	-	-	( 137,172)	( 19)	
亞東工業(蘇州)公司	Oriental Textile (Holding) Ltd.	(註三)	銷貨	( 1,537,031)	( 24)	依合約約定條件為之	—	—	-	-	3,074	-	
亞東工業(蘇州)公司	遠紡工業(上海)公司	(註三)	進貨	367,266	6	依合約約定條件為之	—	—	-	-	( 121,212)	( 21)	
亞東石化(上海)公司	遠紡工業(上海)公司	(註三)	銷貨	( 4,609,361)	( 44)	依合約約定條件為之	—	—	306,390	30	172,235	100	
亞東石化(上海)公司	上海遠化物流公司	(註三)	進貨	121,735	1	依合約約定條件為之	—	—	-	-	( 46,386)	( 13)	
遠傳電信公司	全虹企業公司	(註三)	電信服務成本及行銷費用	6,506,929	13	依合約約定條件為之	—	—	-	-	( 874,204)	( 5)	
遠傳電信公司	全虹企業公司	(註三)	營業收入	( 1,133,697)	( 2)	依合約約定條件為之	—	—	-	-	408,678	7	

(接次頁)

(承前頁)

進(銷)貨之公司	交易對象	關係	交易情形			交易條件與一般交易不同之情形及原因		應收(付)票據		應收(付)帳款		備註	
			進(銷)貨金額	佔總進(銷)貨之比率(%)	授信期間	單價	授信期間	餘額	佔總應收(付)票據之比率(%)	餘額	佔總應收(付)帳款之比率(%)		
遠傳電信公司	新世紀資通公司	(註三)	營業收入	(\$ 176,957)	-	依合約約定條件為之	-	-	\$ -	-	\$ 1,320	-	(註六)
遠傳電信公司	新世紀資通公司	(註三)	電信服務成本	2,117,225	5	依合約約定條件為之	-	-	-	-	( 522,915)	( 3)	
遠傳電信公司	德誼數位科技公司	(註三)	電信服務成本及行銷費用	122,754	-	依合約約定條件為之	-	-	-	-	( 66,155)	-	
遠傳電信公司	遠時數位科技公司	(註三)	營業收入	( 149,779)	-	依合約約定條件為之	-	-	-	-	26,541	-	(註七)
遠傳電信公司	遠傳財產保險代理人公司	(註三)	營業收入	( 282,045)	-	依合約約定條件為之	-	-	-	-	95,990	2	
新世紀資通公司	遠傳電信公司	(註三)	營業收入	( 2,117,225)	( 21)	依合約約定條件為之	-	-	-	-	522,915	33	
新世紀資通公司	遠傳電信公司	(註三)	電信服務成本	176,957	3	依合約約定條件為之	-	-	-	-	( 1,320)	-	
新世紀資通公司	和宇寬頻網路公司	(註三)	電信服務成本及租金費	140,701	2	依合約約定條件為之	-	-	-	-	( 30,336)	( 2)	
全虹企業公司	遠傳電信公司	(註三)	營業收入	( 6,506,929)	( 64)	依合約約定條件為之	-	-	-	-	874,204	56	
全虹企業公司	遠傳電信公司	(註三)	營業成本	1,133,697	12	依合約約定條件為之	-	-	-	-	( 408,678)	( 31)	
全虹企業公司	鴻邁科技公司	(註三)	營業收入	( 923,095)	( 9)	依合約約定條件為之	-	-	-	-	330,027	21	
和宇寬頻網路公司	新世紀資通公司	(註三)	電信服務收入	( 140,701)	( 25)	依合約約定條件為之	-	-	-	-	30,336	52	
德誼數位科技公司	遠傳電信公司	(註三)	銷貨收入	( 122,754)	( 3)	依合約約定條件為之	-	-	-	-	66,155	13	
遠時數位科技公司	遠傳電信公司	(註三)	營業成本	149,779	7	依合約約定條件為之	-	-	-	-	( 26,541)	( 10)	
鴻邁科技公司	全虹企業公司	(註三)	營業成本	923,095	66	依合約約定條件為之	-	-	-	-	( 330,027)	( 97)	
遠傳財產保險代理人公司	遠傳電信公司	(註三)	營業成本	282,045	90	依合約約定條件為之	-	-	-	-	( 95,990)	( 97)	
宏庭科技公司	博弘(香港)雲端科技公司	(註三)	營業收入	( 143,525)	( 23)	依合約約定條件為之	-	-	-	-	44,558	29	
博弘(香港)雲端科技公司	宏庭科技公司	(註三)	營業成本	143,525	15	依合約約定條件為之	-	-	-	-	( 44,558)	( 19)	

註一：子公司。

註二：母公司。

註三：兄弟公司。

註四：本公司或最終母公司及其子公司採權益法評價之被投資公司。

註五：本公司之最終母公司採權益法評價之被投資公司之子公司。

註六：遠傳電信股份有限公司與新世紀資通股份有限公司網路相互接駁收入、成本及代收國際電話服務收入係依淨額收付，收付餘額帳列應付關係人款項。

註七：含遠傳電信股份有限公司代新世紀資通股份有限公司收取國際電話服務收入。

遠東新世紀股份有限公司及子公司  
 應收關係人款項達新台幣一億元或實收資本額百分之二十以上  
 民國 109 年 1 月 1 日至 12 月 31 日

附表十

單位：新台幣仟元

帳列應收款項之公司	交易對象	關係	應收關係人款項餘額	週轉率	逾期應收關係人款項		應收關係人款項 期後收回金額	提列備抵 呆帳金額
					金額	處理方式		
遠東新世紀公司	Worldwide Polychem (HK) Ltd.	(註二)	\$ 811,846	2.84	\$ -	-	\$ 337,008	\$ -
遠東新世紀公司	遠紡工業(上海)公司	(註二)	348,203	7.56	-	-	317,824	-
遠東新世紀公司	科德寶遠東公司	(註五)	123,706	4.16	-	-	123,706	-
亞東石化公司	Far Eastern Polytex (Vietnam) Ltd.	(註四)	663,857	5.55	-	-	663,857	-
亞東石化公司	遠東新世紀公司	(註三)	492,530	12.52	-	-	492,530	-
Far Eastern Polytex (Vietnam) Ltd.	Worldwide Polychem (HK) Ltd.	(註四)	826,954	1.89	-	-	327,115	-
遠紡工業(上海)公司	FE New Century Industrial (Singapore) Pte. Ltd	(註四)	708,865	1.96	-	-	70,125	-
遠紡工業(上海)公司	武漢遠紡新材料公司	(註四)	62,831	2.67	-	-	44,801	-
遠紡工業(上海)公司	遠紡織染(蘇州)公司	(註四)	137,172	3.38	-	-	137,172	-
遠紡工業(上海)公司	亞東工業(蘇州)公司	(註四)	121,212	2.24	-	-	114,773	-
Far Eastern Apparel (Vietnam) Ltd	FE New Century Industrial (Singapore) Pte. Ltd	(註四)	418,950	4.48	-	-	418,950	-
遠紡織染(蘇州)公司	FE New Century Industrial (Singapore) Pte. Ltd	(註四)	348,558	5.05	-	-	293,854	-
亞東石化(上海)公司	遠紡工業(上海)公司	(註四)	478,625	10.11	-	-	320,863	-
FE New Century Industrial (Singapore) Pte. Ltd	Pet Far Eastern (M) Sdn. Bhd.	(註四)	130,974	3.69	-	-	130,974	-
遠揚營造工程公司	遠揚建設公司	(註四)	127,511	(註九)	-	-	72,806	-
遠揚營造工程公司	遠東百貨公司	(註五)	298,198	(註九)	-	-	-	-
武漢遠紡新材料公司	遠紡工業(上海)公司	(註四)	115,336	4.73	-	-	54,581	-
鼎鼎聯合行銷公司	太平洋崇光百貨公司	(註六)	106,966	(註七)	-	-	8,360	-
遠傳電信公司	全虹企業公司	(註四)	408,678	8.78	-	-	410,620	-
遠傳電信公司	遠傳財產保險代理人公司	(註四)	102,682	5.49	-	-	34,294	-
新世紀資通公司	遠傳電信公司	(註四)	522,915	(註八)	-	-	211,710	-
全虹企業公司	遠傳電信公司	(註四)	874,204	7.05	-	-	421,719	-
全虹企業公司	遠時數位科技公司	(註四)	110,406	9.81	-	-	110,395	-
全虹企業公司	鴻邁科技公司	(註四)	330,027	3.11	-	-	97,755	-

註一：本表不包括資金貸與關係人所產生之應收款項，該部分之明細，參閱財務報表附表五。

註二：子公司。

註三：母公司。

註四：最終母公司相同。



註五：本公司或本公司之母公司合併報表採權益法評價之被投資公司。

註六：本公司或本公司之母公司合併報表採權益法評價之被投資公司之子公司。

註七：主要係點數代收代付之應收款，故未能計算其週轉率。

註八：遠傳電信股份有限公司與新世紀資通股份有限公司網路相互接駁收入、成本及代收國際及固定網路電話服務收入係依淨額收付，收付餘額分別帳列應收（付）關係人款項，遠傳電信股份有限公司代新世紀資通公司收取電信帳單之款項，帳列應收款項，另新世紀資通股份有限公司資金貸與遠傳電信股份有限公司，帳列其他應收款，故未能計算其週轉率。

註九：按工程合約請款進度請款，與按完工比例計算工程收入並未直接相關，故未能計算其週轉率。

遠東新世紀股份有限公司及子公司  
母子公司間及各子公司間業務關係及重要交易往來情形及金額  
民國 109 年 1 月 1 日至 12 月 31 日

附表十一

單位：新台幣仟元

編 號 (註一)	交 易 人 名 稱	交 易 往 來 對 象	與交易人之關係(註二)	交 易 往 來 情 形			
				科 目	金 額	交 易 條 件	佔合併總營收或 總資產之比率(%) (註三)
0	遠東新世紀公司	Far Eastern Apparel (Vietnam) Ltd.	1	銷貨收入	\$ 201,888	依合約約定之條件為之	-
	遠東新世紀公司	Far Eastern Polytex (Vietnam) Ltd.	1	銷貨收入	417,797	依合約約定之條件為之	-
	遠東新世紀公司	Worldwide Polychem (HK) Ltd.	1	銷貨收入	1,851,936	依合約約定之條件為之	1
	遠東新世紀公司	Worldwide Polychem (HK) Ltd.	1	應收帳款	811,846	依合約約定之條件為之	-
	遠東新世紀公司	遠紡工業(上海)公司	1	銷貨收入	2,454,535	依合約約定之條件為之	1
	遠東新世紀公司	遠紡工業(上海)公司	1	應收帳款	348,203	依合約約定之條件為之	-
	遠東新世紀公司	遠東資源開發公司	1	其他應收款—資貸	660,000	依合約約定之條件為之	-
1	遠鼎投資公司	鼎元國際投資公司	3	其他應收款—資貸	176,000	依合約約定之條件為之	-
	遠鼎投資公司	安和製衣公司	3	其他應收款—資貸	400,000	依合約約定之條件為之	-
	遠鼎投資公司	遠通投資公司	3	其他應收款—資貸	500,000	依合約約定之條件為之	-
	遠鼎投資公司	開元國際投資公司	3	其他應收款—資貸	600,000	依合約約定之條件為之	-
2	遠通投資公司	全家福公司	3	其他應收款—資貸	170,000	依合約約定之條件為之	-
3	遠東先進纖維公司	遠紡工業(上海)公司	3	銷貨收入	245,850	依合約約定之條件為之	-
4	遠揚營造工程公司	遠東資源開發公司	3	建造合約收入	307,176	依合約約定之條件為之	-
	遠揚營造工程公司	遠揚建設公司	3	建造合約收入	397,523	依合約約定之條件為之	-
	遠揚營造工程公司	遠揚建設公司	3	應收帳款	127,511	依合約約定之條件為之	-
5	亞東石化公司	遠紡工業(上海)公司	3	銷貨收入	461,502	依合約約定之條件為之	-
	亞東石化公司	Far Eastern Polytex (Vietnam) Ltd.	3	銷貨收入	4,431,853	依合約約定之條件為之	2
	亞東石化公司	Far Eastern Polytex (Vietnam) Ltd.	3	應收帳款	663,857	依合約約定之條件為之	-
	亞東石化公司	遠東新世紀公司	2	銷貨收入	9,756,113	依合約約定之條件為之	5
	亞東石化公司	遠東新世紀公司	2	應收帳款	495,955	依合約約定之條件為之	-
6	亞東綠材公司	遠東新世紀公司	2	銷貨收入	1,063,682	依合約約定之條件為之	1
7	遠鼎公司	鼎鼎聯合行銷公司	3	其他應收款—資貸	50,000	依合約約定之條件為之	-
	遠鼎公司	鼎鼎大飯店	3	其他應收款—資貸	200,000	依合約約定之條件為之	-
8	Far Eastern New Apparel (Vietnam) Ltd.	FE New Century Industrial (Singapore) Pte. Ltd	3	銷貨收入	110,037	依合約約定之條件為之	-
	Far Eastern New Apparel (Vietnam) Ltd.	Far Eastern Apparel (Holding) Ltd.	3	銷貨收入	567,060	依合約約定之條件為之	-

(接次頁)

(承前頁)

編號 (註一)	交易人名稱	交易往來對象	與交易人之關係(註二)	交易往來情形		
				科目	金額	交易條件 佔合併總營收或 總資產之比率(%) (註三)
9	Far Eastern Polytex (Vietnam) Ltd.	Far Eastern New Apparel (Vietnam) Ltd.	3	銷貨收入	\$ 227,777	依合約約定之條件為之 -
	Far Eastern Polytex (Vietnam) Ltd.	Pet Far Eastern (M) Sdn. Bhd.	3	銷貨收入	274,459	依合約約定之條件為之 -
	Far Eastern Polytex (Vietnam) Ltd.	Far Eastern Apparel (Vietnam) Ltd.	3	銷貨收入	287,985	依合約約定之條件為之 -
	Far Eastern Polytex (Vietnam) Ltd.	遠紡工業(上海)公司	3	銷貨收入	298,816	依合約約定之條件為之 -
	Far Eastern Polytex (Vietnam) Ltd.	Worldwide Polychem (HK) Ltd.	3	銷貨收入	1,535,889	依合約約定之條件為之 1
	Far Eastern Polytex (Vietnam) Ltd.	Worldwide Polychem (HK) Ltd.	3	應收帳款	826,954	依合約約定之條件為之 -
10	Far Eastern Ishizuka Green Pet Corporation	遠東新世紀公司	2	銷貨收入	169,071	依合約約定之條件為之 -
11	FE New Century Industrial (Singapore) Pte. Ltd	Pet Far Eastern (M) Sdn. Bhd.	3	銷貨收入	241,886	依合約約定之條件為之 -
	FE New Century Industrial (Singapore) Pte. Ltd	Pet Far Eastern (M) Sdn. Bhd.	3	應收帳款	130,974	依合約約定之條件為之 -
12	Far Eastern Apparel (Vietnam) Ltd.	FE New Century Industrial (Singapore) Pte. Ltd	3	銷貨收入	937,550	依合約約定之條件為之 -
	Far Eastern Apparel (Vietnam) Ltd.	FE New Century Industrial (Singapore) Pte. Ltd	3	應收帳款	418,950	依合約約定之條件為之 -
	Far Eastern Apparel (Vietnam) Ltd.	Far Eastern Apparel (Holding) Ltd.	3	銷貨收入	1,256,690	依合約約定之條件為之 1
13	FEDP (Holding) Ltd.	Sino Belgium (Holding) Ltd.	3	其他應收款—資貸	156,640	依合約約定之條件為之 -
14	上海遠化物流公司	亞東石化(上海)公司	3	銷貨收入	121,735	依合約約定之條件為之 -
15	遠紡工業(上海)公司	Pet Far Eastern (M) Sdn. Bhd.	3	銷貨收入	167,233	依合約約定之條件為之 -
	遠紡工業(上海)公司	Far Eastern Polychem Industries Ltd.	3	銷貨收入	197,302	依合約約定之條件為之 -
	遠紡工業(上海)公司	亞東工業(蘇州)公司	3	銷貨收入	367,266	依合約約定之條件為之 -
	遠紡工業(上海)公司	亞東工業(蘇州)公司	3	應收帳款	121,212	依合約約定之條件為之 -
	遠紡工業(上海)公司	遠紡織染(蘇州)公司	3	銷貨收入	460,306	依合約約定之條件為之 -
	遠紡工業(上海)公司	遠紡織染(蘇州)公司	3	應收帳款	137,172	依合約約定之條件為之 -
	遠紡工業(上海)公司	武漢遠紡新材料公司	3	銷貨收入	218,928	依合約約定之條件為之 -
	遠紡工業(上海)公司	武漢遠紡新材料公司	3	應收帳款	178,167	依合約約定之條件為之 -
	遠紡工業(上海)公司	FE New Century Industrial (Singapore) Pte. Ltd	3	銷貨收入	693,416	依合約約定之條件為之 -
	遠紡工業(上海)公司	FE New Century Industrial (Singapore) Pte. Ltd	3	應收帳款	708,865	依合約約定之條件為之 -
16	遠紡工業(蘇州)公司	亞東工業(蘇州)公司	3	其他應收款—資貸	1,292,799	依合約約定之條件為之 -
17	遠紡工業(無錫)公司	亞東工業(蘇州)公司	3	其他應收款—資貸	171,206	依合約約定之條件為之 -
18	遠紡工業(揚州)公司	亞東工業(蘇州)公司	3	其他應收款—資貸	306,390	依合約約定之條件為之 -

(接次頁)

(承前頁)

編號 (註一)	交易人名稱	交易往來對象	與交易人之關係(註二)	交易往來情形			
				科目	金額	交易條件 佔合併總營收或 總資產之比率(%) (註三)	
19	遠東服裝(蘇州)公司	Far Eastern Apparel (Holding) Ltd.	3	銷貨收入	\$ 201,345	依合約約定之條件為之	-
	遠東服裝(蘇州)公司	亞東工業(蘇州)公司	3	其他應收款—資貸	1,018,160	依合約約定之條件為之	-
20	武漢遠紡新材料公司	遠紡工業(上海)公司	3	應收帳款	115,336	依合約約定之條件為之	-
21	遠紡織染(蘇州)公司	遠東服裝(蘇州)公司	3	銷貨收入	359,630	依合約約定之條件為之	-
	遠紡織染(蘇州)公司	FE New Century Industrial (Singapore) Pte. Ltd	3	銷貨收入	879,354	依合約約定之條件為之	-
	遠紡織染(蘇州)公司	FE New Century Industrial (Singapore) Pte. Ltd	3	應收帳款	348,558	依合約約定之條件為之	-
	遠紡織染(蘇州)公司	Far Eastern Apparel (Holding) Ltd.	3	銷貨收入	1,642,086	依合約約定之條件為之	1
	遠紡織染(蘇州)公司	亞東工業(蘇州)公司	3	其他應收款—資貸	2,049,333	依合約約定之條件為之	-
22	亞東工業(蘇州)公司	Oriental Textile (Holding) Ltd.	3	銷貨收入	1,537,031	依合約約定之條件為之	1
	亞東工業(蘇州)公司	中比啤酒(蘇州)公司	3	其他應收款—資貸	761,370	依合約約定之條件為之	-
23	亞東石化(上海)公司	遠紡工業(上海)公司	3	銷貨收入	4,609,361	依合約約定之條件為之	2
	亞東石化(上海)公司	遠紡工業(上海)公司	3	應收帳款	172,235	依合約約定之條件為之	-
	亞東石化(上海)公司	遠紡工業(上海)公司	3	銷貨收入	4,609,361	依合約約定之條件為之	2
24	蘇州安和製衣公司	亞東工業(蘇州)公司	3	其他應收款—資貸	39,393	依合約約定之條件為之	-
25	遠東創新服裝(蘇州)公司	遠紡織染(蘇州)公司	3	其他應收款—資貸	437,700	依合約約定之條件為之	-
	遠東創新服裝(蘇州)公司	亞東工業(蘇州)公司	3	其他應收款—資貸	586,623	依合約約定之條件為之	-
26	遠東新世紀公司(中國)公司	亞東石化(上海)公司	3	其他應收款—資貸	87,540	依合約約定之條件為之	-
27	遠傳電信公司	新世紀資通公司	3	營業收入	176,957	依合約約定之條件為之	-
	遠傳電信公司	全虹企業公司	3	應收帳款	408,678	依合約約定之條件為之	-
	遠傳電信公司	全虹企業公司	3	營業收入	1,133,697	依合約約定之條件為之	1
	遠傳電信公司	遠時數位科技公司	3	營業收入	149,779	依合約約定之條件為之	-
	遠傳電信公司	遠傳財產保險代理人公司	3	營業收入	282,045	依合約約定之條件為之	-
	遠傳電信公司	遠傳財產保險代理人公司	3	應收帳款	102,682	依合約約定之條件為之	-
28	全虹企業公司	遠傳電信公司	3	應收帳款	874,204	依合約約定之條件為之	-
	全虹企業公司	遠時數位科技公司	3	應收帳款	110,406	依合約約定之條件為之	-
	全虹企業公司	鴻邁科技公司	3	應收帳款	330,027	依合約約定之條件為之	-
	全虹企業公司	鴻邁科技公司	3	營業收入	923,095	依合約約定之條件為之	-
29	宏庭科技公司	博弘(香港)雲端科技公司	3	營業收入	143,525	依合約約定之條件為之	-
30	新世紀資通公司	遠傳電信公司	3	應收帳款	522,915	依合約約定之條件為之	-
	新世紀資通公司	遠傳電信公司	3	其他應收款—資貸	8,000,000	依合約約定之條件為之	1
	新世紀資通公司	遠傳電信公司	3	營業收入	2,117,225	依合約約定之條件為之	1

註一：母公司及子公司相互間之業務往來資訊應分別於編號欄註明，編號之填寫方法如下：

1. 母公司填 0。
2. 子公司依公司別由阿拉伯數字 1 開始依序編號。

註二：與交易人之關係有以下三種，標示種類即可：

1. 母公司對子公司。
2. 子公司對母公司。
3. 子公司對子公司。

註三：交易往來金額佔合併總營收或總資產比率之計算，若屬資產負債科目者，以期末餘額佔合併總資產之方式計算；若屬損益科目者，以期中累積金額佔合併總營收之方式計算。

遠東新世紀股份有限公司及子公司  
投資公司名稱、所在地區...等相關資訊  
民國 109 年 1 月 1 日至 12 月 31 日

附表十二

單位：除另予註明者外，  
係新台幣仟元

投資公司名稱	被投資公司名稱	所在地區	主要營業項目	原始投資金額		期末持有		被投資公司本期損益	本期認列之投資損益	備註	
				本期	期末	股數	比率(%)				帳面金額
遠東新世紀公司	亞洲水泥公司	台灣	水泥製造業務	\$ 2,652,282	\$ 2,652,282	750,511	22.33	\$ 19,555,827	\$ 14,664,682	\$ 3,009,171	採庫藏股法認列投資損益(註一)
遠東新世紀公司	遠東百貨公司	台灣	百貨買賣等業務	1,254,158	1,254,158	241,770	17.06	5,078,558	1,939,139	330,817	(註一)
遠東新世紀公司	東聯化學公司	台灣	石化中間原料	1,176,211	1,176,211	81,216	9.17	1,095,081	( 975,945 )	( 89,494 )	(註一)
遠東新世紀公司	宏遠興業公司	台灣	化學纖維布等產品之製造及代織加工	1,689	1,689	140	0.03	1,180	( 936,987 )	( 281 )	(註一)
遠東新世紀公司	亞東證券公司	台灣	證券經紀、自營及承銷等業務	159,823	159,823	141,961	19.65	2,024,150	97,350	19,129	(註一)
遠東新世紀公司	太平洋流通投資公司	台灣	各項投資業務	810,000	810,000	135,000	16.83	2,009,899	814,794	137,130	(註一及五)
遠東新世紀公司	遠東國際商業銀行	台灣	收受存款、辦理放款、保證	805,598	805,598	90,180	2.62	1,166,486	2,518,703	84,317	係含取得成本與淨值之差額調整\$18,327(註一)
遠東新世紀公司	遠鼎投資公司	台灣	各項投資業務	100,052	100,052	1,822,822	99.40	41,433,997	4,274,881	4,250,564	係含投資性不動產個體及合併差異及側流交易等調整\$1,332(註二及八)
遠東新世紀公司	遠東資源開發公司	台灣	不動產租售業及各項開發與都市更新等業務	14,931,733	14,931,733	775,836	100.00	106,334,081	1,569,370	1,583,149	係含側(逆)流交易之調整\$13,779(註二)
遠東新世紀公司	Far Eastern Polytex (Holding) Ltd.	百慕達群島	各項投資業務	10,382,911	10,382,911	168	100.00	9,647,375	( 95,091 )	( 95,091 )	(註二)
遠東新世紀公司	Far Eastern Polychem Industries Ltd.	百慕達群島	一般投資及化纖產品銷售	7,318,312	7,318,312	830,815	73.04	7,739,405	107,429	78,466	(註二)
遠東新世紀公司	遠通投資公司	台灣	各項投資業務	5,850,000	5,850,000	739,953	100.00	8,737,914	573,219	583,125	係含側流交易之調整\$9,906(註二)
遠東新世紀公司	開元國際投資公司	台灣	各項投資業務	999,993	999,993	367,143	100.00	5,582,758	323,009	323,009	(註二)
遠東新世紀公司	Far Eastern Investment (Holding) Ltd.	百慕達群島	一般投資及石化產品銷售	24,348,011	23,386,997	5,072	100.00	25,734,569	( 100,906 )	( 100,906 )	(註二)
遠東新世紀公司	PET Far Eastern (Holding) Ltd.	百慕達群島	各項投資業務	6,626,110	6,626,110	397	91.95	4,497,126	( 1,189,775 )	( 1,084,271 )	係含折額攤銷調整\$9,727(註二)
遠東新世紀公司	亞東石化公司	台灣	石化中間原料	16,209,038	16,209,038	1,712,218	75.56	9,057,496	( 2,512,959 )	( 1,919,104 )	係含投資性不動產個體及合併差異及側(逆)流交易等調整(\$20,312)(註二及八)
遠東新世紀公司	遠揚建設公司	台灣	房地產建設買賣	143,450	143,450	245,829	65.11	9,956,499	1,701,033	1,088,745	係含側流交易之調整(\$18,798)(註二)
遠東新世紀公司	遠鼎公司	台灣	不動產租賃及觀光旅館業	857,511	857,511	186,929	37.13	3,243,038	47,072	25,454	(註二及九)

(接次頁)

(承前頁)

投資公司名稱	被投資公司名稱	所在地區	主要營業項目	原始投資金額		期末持有		被投資公司		本期認列之		備註
				本期	去	數	率(%)	帳面金額	本期損益	投資損益		
遠東新世紀公司	安和製衣公司	台灣	成衣製造及各項投資業務	\$ 1,023	\$ 1,023	75,704	100.00	\$ 2,109,554	\$ 176,101	\$ 176,204	係含側流交易之調整\$103(註二)	
遠東新世紀公司	鼎元國際投資公司	台灣	各項投資業務	2,000,062	2,000,062	255,031	100.00	3,088,477	134,679	134,758	係含側流交易之調整\$79(註二)	
遠東新世紀公司	FEDP (Holding) Ltd.	百慕達群島	各項投資業務	676,315	676,315	244	50.43	913,226	( 15,700 )	( 7,917 )	(註二)	
遠東新世紀公司	高雄富國製衣公司	台灣	成衣製造	9,205	9,205	4,000	100.00	211,101	15,615	15,615	(註二)	
遠東新世紀公司	鼎鼎大飯店公司	台灣	飯店業	401,042	401,042	769	0.74	7,700	( 730,961 )	( 5,409 )	(註二)	
遠東新世紀公司	遠東紡織公司	台灣	紡織產品製造	1,000	1,000	100	100.00	1,720	63	63	(註二)	
遠東新世紀公司	FE Oriental Investment Holding (Singapore) Pte. Ltd.	新加坡	一般投資	147,400	-	50	100.00	165,064	23,515	23,515	(註二)	
遠鼎投資公司	亞洲水泥公司	台灣	水泥製造業務	2,051,009	1,116,755	52,722	1.57	2,205,639	14,664,682	-	(註一)	
遠鼎投資公司	東聯化學公司	台灣	石化中間原料	1,085,488	1,085,488	70,818	8.00	1,130,946	( 975,945 )	-	(註一)	
遠鼎投資公司	遠東百貨公司	台灣	百貨買賣等業務	3,288,166	812,136	139,785	9.87	3,355,101	1,939,139	-	(註一)	
遠鼎投資公司	宏遠興業公司	台灣	化學纖維布等產品之製造及代織加工	470,103	470,103	128,618	25.23	831,947	( 936,987 )	-	(註一)	
遠鼎投資公司	遠傳電信公司	台灣	各項行動通訊業務	2,723,598	2,723,598	1,066,658	32.73	21,968,490	8,354,128	-	(註二)	
遠鼎投資公司	Far Eastern Polychem Industries Ltd.	百慕達群島	一般投資及化纖產品銷售	1,392,692	1,392,692	306,644	26.96	2,856,714	107,429	-	(註二)	
遠鼎投資公司	Far Eastern Apparel (Holding) Ltd.	百慕達群島	一般投資及紡織產品銷售	2,179,442	2,179,442	111	100.00	4,314,142	339,556	-	(註二)	
遠鼎投資公司	大聚化學纖維公司	台灣	化纖產品銷售	263,790	263,790	64,662	41.86	2,303,416	183,254	-	(註一)	
遠鼎投資公司	全家福公司	台灣	紡織品、成衣銷售	387,984	387,984	24,772	100.00	70,445	( 44,789 )	-	(註二)	
遠鼎投資公司	遠紡實業公司	台灣	生產管理諮詢顧問業務	51,671	51,671	5,000	100.00	144,492	5,337	-	(註二)	
遠鼎投資公司	裕民貿易公司	台灣	各項貿易業務	97,852	97,852	4,745	45.50	64,307	446	-	(註一)	
遠鼎投資公司	遠鼎租賃公司	台灣	房地產建設買賣	319,380	319,380	36,706	46.20	398,076	22,666	-	(註一)	
遠鼎投資公司	遠東先進纖維公司	台灣	生產尼龍業務	585,000	585,000	91,000	100.00	1,133,113	56,445	-	(註二)	
遠鼎投資公司	亞東創新發展公司	台灣	醫療器材製造批發	13,475	13,475	2,484	100.00	68,642	36,761	-	(註二)	
遠鼎投資公司	亞東工業氣體公司	台灣	工業氣體產銷	504,806	504,806	86,615	35.00	2,432,813	2,036,627	-	(註一)	
遠鼎投資公司	科德寶遠東公司	台灣	生產不織布業務	144,786	144,786	33,003	29.80	586,556	461,314	-	(註一)	
遠鼎投資公司	亞東證券公司	台灣	證券經紀、自營及承銷等業務	255,424	255,424	187,470	25.96	2,779,679	97,350	-	(註一)	
遠鼎投資公司	遠鼎公司	台灣	不動產租賃及觀光旅館業	188,846	188,846	64,759	12.86	1,136,900	47,072	-	(註二)	
遠鼎投資公司	遠銀國際租賃公司	台灣	各項租賃業務	1,012,057	1,012,057	75,268	16.87	949,125	173,611	-	(註一)	
遠鼎投資公司	Oriental Textile (Holding) Ltd.	百慕達群島	一般投資及紡織產品銷售	7,142,602	7,142,602	110	100.00	7,950,473	11,005	-	(註二)	
遠鼎投資公司	太平洋流通投資公司	台灣	各項投資業務	796,491	796,491	119,653	14.92	1,695,192	814,794	-	(註一及五)	
遠鼎投資公司	裕元投資公司	台灣	各項投資業務	673,704	673,704	98,198	18.96	958,927	712,538	-	(註一)	
遠鼎投資公司	遠揚營造工程公司	台灣	土木建築工程之承攬	14,682	14,682	1,490	1.00	23,624	202,829	-	(註二)	
遠鼎投資公司	亞東石化公司	台灣	石化中間原料	779,399	779,399	117,746	5.20	643,372	( 2,512,959 )	-	(註二)	
遠鼎投資公司	亞東綠材公司	台灣	廢棄物之回收再生製造	647,083	647,083	55,311	100.00	606,730	51,533	-	(註二)	
遠鼎投資公司	遠東國際商業銀行	台灣	收受存款、辦理放款、保證	1,095,981	1,095,981	122,687	3.56	1,586,439	2,518,703	-	(註一)	
Far Eastern Investment (Holding) Ltd.	Filsyn Corporation	菲律賓	化纖產品	PESO 225,324	PESO 225,324	45,066	21.85	-	-	-	(註一)	
Far Eastern Investment (Holding) Ltd.	FETG Investment Antilles N.V.	荷屬安地列斯群島	各項投資業務	USD 6	USD 6	6	100.00	32,236	( 1,221 )	-	(註二)	
Far Eastern Investment (Holding) Ltd.	PET Far Eastern (M) Sdn. Bhd.	馬來西亞	製瓶廠	MYR 8,000	MYR 8,000	(註三)	50.00	198,447	14,705	-	(註二)	
Far Eastern Investment (Holding) Ltd.	Com2B	開曼群島	電子商務	USD 3,375	USD 3,375	9,000	20.00	-	-	-	(註一)	
Far Eastern Investment (Holding) Ltd.	Far Eastern Apparel (Vietnam) Ltd.	越南	製衣	USD 9,000	USD 9,000	(註四)	100.00	939,969	( 47,138 )	-	(註二)	
Far Eastern Investment (Holding) Ltd.	Worldwide Polychem (HK) Ltd.	香港	進出口貿易	USD 3,500	USD 3,500	2,700	100.00	109,670	46,901	-	(註二)	

(接次頁)

(承前頁)

投資公司名稱	被投資公司名稱	所在地區	主要營業項目	原始投資金額		期末持有		帳面金額	被投資公司本期損益	本期認列之投資損益	備註
				本期	期末	去年	年底				
Far Eastern Investment (Holding) Ltd.	Opas Fund Segregated Portfolio Company	開曼群島	各項投資業務	USD 51	USD 51	(註四)	34.00	\$ 1,585	\$ 34	\$ -	(註一)
Far Eastern Investment (Holding) Ltd.	Far Eastern Polytex (Vietnam) Ltd.	越南	化纖及紡織產品製造	USD 240,000	USD 240,000	(註四)	100.00	7,481,568	816,407	-	(註二)
Far Eastern Investment (Holding) Ltd.	Far Eastern New Apparel (Vietnam) Ltd.	越南	成衣製造	USD 18,000	USD 18,000	(註四)	100.00	149,719	( 217,110 )	-	(註二)
Far Eastern Investment (Holding) Ltd.	Magna View Sdn. Bhd.	馬來西亞	各項投資業務	USD 3,465	USD 3,465	3,000	100.00	198,472	7,158	-	(註二)
Far Eastern Investment (Holding) Ltd.	Malaysia Garment Manufactures Pte. Ltd.	新加坡	成衣製造及各項投資業務	USD 15,849	USD 15,849	30	37.92	460,650	( 3,790 )	-	(註二)
Far Eastern Investment (Holding) Ltd.	Drive Catalyst SPC	開曼群島	各項投資業務	USD 17	USD 17	(註四)	34.00	495	2	-	(註一)
Far Eastern Investment (Holding) Ltd.	APG Polytech USA Holdings, Inc.	美國	各項投資業務	USD 506,467	USD 506,467	5	100.00	14,246,026	( 56,585 )	-	(註二)
Far Eastern Investment (Holding) Ltd.	Drive Catalyst SPC-SP Tranche One	開曼群島	各項投資業務	USD 4,000	USD 4,000	4	25.00	106,357	( 27,519 )	-	(註一)
Far Eastern Investment (Holding) Ltd.	Drive Catalyst SPC-SP Tranche Three	開曼群島	各項投資業務	USD 4,000	USD 4,000	4	25.00	127,616	( 5,572 )	-	(註一)
Far Eastern Investment (Holding) Ltd.	Far Eastern International Garments	菲律賓	針織、梭織成衣生產	USD 1	USD 1	59	41.00	( 11,732 )	-	-	(註一)
Far Eastern Investment (Holding) Ltd.	Cemtex Apparel Inc.	菲律賓	針織、梭織衣代工與銷售	USD 1	USD 1	90	50.00	( 10,886 )	-	-	(註一)
APG Polytech USA Holdings, Inc.	Corpus Christi Polymers LLC	美國	石化中間原料及化纖產品製造	USD 422,800	USD 422,800	(註四)	33.33	11,853,091	( 300,219 )	-	(註十一)
APG Polytech USA Holdings, Inc.	APG Polytech, LLC	美國	化纖產品製造	USD 90,000	USD 90,000	(註四)	100.00	2,865,479	220,047	-	(註二)
APG Polytech USA Holdings, Inc.	Phoenix Technologies International, LLC	美國	再生塑膠樹酯的製造販賣及其製造過程產生之再生廢材加工販賣、一般(產業)廢棄物搬運保管	USD 16,500	USD 10,000	(註四)	100.00	237,358	( 142,601 )	-	(註二)
Magna View Sdn. Bhd.	PET Far Eastern (M) Sdn. Bhd.	馬來西亞	製瓶廠	MYR 8,000	MYR 8,000	(註三)	50.00	198,447	14,705	-	(註二)
鼎元國際投資公司	亞洲水泥公司	台灣	水泥製造業務	339,088	337,260	12,279	0.37	464,945	14,664,682	-	(註一)
鼎元國際投資公司	遠東百貨公司	台灣	百貨買賣等業務	258,946	110,306	11,983	0.85	278,893	1,939,139	-	(註一)
鼎元國際投資公司	宏遠興業公司	台灣	化學纖維布等產品之製造及代織加工	34,561	34,561	1,183	0.23	6,549	( 936,987 )	-	(註一)
鼎元國際投資公司	東聯化學公司	台灣	石化中間原料	677,665	677,665	27,365	3.09	605,182	( 975,945 )	-	(註一)
鼎元國際投資公司	遠傳電信公司	台灣	各項行動通訊業務	38,457	38,457	920	0.03	41,032	8,354,128	-	(註二)
鼎元國際投資公司	太平洋流通投資公司	台灣	各項投資業務	90,000	90,000	18,000	2.24	249,576	814,794	-	(註一及五)
鼎元國際投資公司	裕鼎實業公司	台灣	百貨買賣等業務	95,624	95,624	15,738	13.20	425,408	123,495	-	(註一)
鼎元國際投資公司	遠東國際商業銀行	台灣	收受存款、辦理放款、保證	814,399	814,399	91,166	2.64	1,178,220	2,518,703	-	(註一)
開元國際投資公司	亞洲水泥公司	台灣	水泥製造業務	732,627	732,627	25,312	0.75	1,009,524	14,664,682	-	(註一)
開元國際投資公司	遠傳電信公司	台灣	各項行動通訊業務	803,672	793,702	34,299	1.05	1,107,782	8,354,128	-	(註二)
開元國際投資公司	東聯化學公司	台灣	石化中間原料	742,702	742,686	32,474	3.67	598,227	( 975,945 )	-	(註一)
開元國際投資公司	遠東百貨公司	台灣	百貨買賣等業務	519,473	519,473	20,672	1.46	597,205	1,939,139	-	(註一)
開元國際投資公司	九龍英泥公司	香港	水泥製造業務	226,896	226,896	1,127	49.00	450,602	45,515	-	(註一)
開元國際投資公司	遠銀國際租賃公司	台灣	各項租賃業務	1,026,489	1,026,489	74,970	16.80	950,069	173,611	-	(註一)
開元國際投資公司	太平洋流通投資公司	台灣	各項投資業務	90,000	90,000	18,000	2.24	249,777	814,794	-	(註一及五)
開元國際投資公司	遠東國際商業銀行	台灣	收受存款、辦理放款、保證	988,714	988,714	110,679	3.21	1,430,986	2,518,703	-	(註一)
Far Eastern Polychem Industries Ltd.	PET Far Eastern (Holding) Ltd.	百慕達群島	各項投資業務	USD 17,622	USD 17,622	35	8.05	394,067	( 1,189,775 )	-	(註二)
Far Eastern Polychem Industries Ltd.	FEDP (Holding) Ltd.	百慕達群島	各項投資業務	USD 29,240	USD 29,240	240	49.57	897,653	( 15,700 )	-	(註二)

(接次頁)



(承前頁)

投資公司名稱	被投資公司名稱	所在地區	主要營業項目	原始投資金額		期末持有		被投資公司		本期認列之		備註
				本期	期末	去年	年底	股數	比率(%)	帳面金額	本期損益	
Far Eastern Polychem Industries Ltd.	Far Eastern Ishizuka Green Pet Corporation	日本	再生塑膠樹酯的製造販賣及其製造過程產生之再生廢材加工販賣、一般(產業)廢棄物搬運保管	JPY 2,991,678	JPY 2,991,678	3,578	90.00	\$ 1,142,565	\$ 185,334	\$ -	(註二)	
遠揚建設公司	亞洲水泥公司	台灣	水泥製造業務	216,959	216,959	17,726	0.53	612,922	14,664,682	-	(註一)	
遠揚建設公司	遠揚營造工程公司	台灣	土木建築工程之承攬	271,587	271,587	147,413	98.95	2,173,332	202,829	-	(註二)	
全家福公司	亞洲水泥公司	台灣	水泥製造業務	16,246	16,246	469	0.01	16,359	14,664,682	-	(註一)	
全家福公司	遠傳電信公司	台灣	各項行動通訊業務	6,353	6,353	90	-	6,022	8,354,128	-	(註二)	
全家福公司	裕鼎實業公司	台灣	百貨買賣等業務	29	29	12	0.01	156	123,495	-	(註一)	
遠揚營造工程公司	遠東建築經理公司	台灣	建築計畫審查與諮詢、工程進度查核及營建管理等業務	3,864	3,864	450	9.00	6,939	11,909	-	(註二)	
Malaysia Garment Manufactures Pte. Ltd.	Filsyn Corporation	菲律賓	化纖產品	PESO 102,565	PESO 102,565	20,513	9.95	-	-	-	(註一)	
Malaysia Garment Manufactures Pte. Ltd.	Arpeggio International Resources Corporation	菲律賓	產業投資	PESO 15,200	PESO 15,200	(註四)	40.00	-	-	-	(註一)	
Malaysia Garment Manufactures Pte. Ltd.	PT Malaysia Garment Bintan	印尼	成衣製造	SGD -	SGD -	(註四)	99.00	( 38 )	-	-	(註二)	
安和製衣公司	遠傳電信公司	台灣	各項行動通訊業務	748,158	748,158	40,818	1.25	1,018,618	8,354,128	-	(註二)	
安和製衣公司	亞洲水泥公司	台灣	水泥製造業務	206,551	206,551	6,094	0.18	257,100	14,664,682	-	(註一)	
安和製衣公司	東聯化學公司	台灣	石化中間原料	287,121	287,121	11,204	1.26	235,825	( 975,945 )	-	(註一)	
安和製衣公司	遠東百貨公司	台灣	百貨買賣等業務	10,483	10,483	370	0.03	11,925	1,939,139	-	(註一)	
安和製衣公司	亞東證券公司	台灣	證券經紀、自營及承銷等業務	122,420	119,933	8,723	1.21	118,874	97,350	-	(註一)	
安和製衣公司	裕鼎實業公司	台灣	百貨買賣等業務	111,997	111,997	18,682	15.66	406,573	123,495	-	(註一)	
安和製衣公司	太平洋流通投資公司	台灣	各項投資業務	67,285	67,285	9,681	1.21	139,586	814,794	-	(註一及五)	
安和製衣公司	遠鼎投資公司	台灣	各項投資業務	148,994	148,994	5,502	0.30	168,700	4,274,881	-	(註二)	
安和製衣公司	遠東國際商業銀行	台灣	收受存款、辦理放款、保證	202,798	202,798	22,702	0.66	293,641	2,518,703	-	(註一)	
遠紡實業公司	遠誠人力資源顧問公司	台灣	國內就業介紹、人力仲介及接受委託招募	7,214	7,214	745	55.19	12,513	2,049	-	(註二)	
遠紡實業公司	遠東國際商業銀行	台灣	收受存款、辦理放款、保證	42,973	42,973	4,811	0.14	62,253	2,518,703	-	(註一)	
高雄富國製衣公司	遠傳電信公司	台灣	各項行動通訊業務	19,663	19,663	520	0.02	19,037	8,354,128	-	(註二)	
遠通投資公司	遠傳電信公司	台灣	各項行動通訊業務	2,246,035	2,246,035	100,237	3.08	2,673,311	8,354,128	-	(註二)	
遠通投資公司	遠東百貨公司	台灣	百貨買賣等業務	1,632,237	1,391,618	59,073	4.17	1,776,669	1,939,139	-	(註一)	
遠通投資公司	東聯化學公司	台灣	石化中間原料	1,755,017	1,755,017	49,705	5.61	1,570,671	( 975,945 )	-	(註一)	
遠通投資公司	亞洲水泥公司	台灣	水泥製造業務	1,067,775	1,067,775	32,465	0.97	1,349,928	14,664,682	-	(註一)	
遠通投資公司	太平洋流通投資公司	台灣	各項投資業務	90,000	90,000	18,000	2.24	248,579	814,794	-	(註一及五)	
遠通投資公司	遠通電收公司	台灣	電子資訊供應服務及電子收費服務	787,104	787,104	35,934	11.98	514,235	541,109	-	(註二)	
遠通投資公司	亞東工業氣體公司	台灣	工業氣體產銷	20	20	1	-	35	2,036,627	-	(註一)	
遠通投資公司	Sino Belgium (Holding) Ltd.	百慕達群島	各項投資業務	2,255,510	2,255,510	36	90.88	( 741,428 )	( 33,926 )	-	(註二)	
遠通投資公司	科德寶遠東公司	台灣	生產不織布業務	34	34	3	-	54	461,314	-	(註一)	
遠通投資公司	Malaysia Garment Manufactures Pte. Ltd.	新加坡	成衣製造及各項投資業務	SGD 7,354	SGD 7,354	10	13.00	157,923	( 3,790 )	-	(註二)	
遠通投資公司	遠東國際商業銀行	台灣	收受存款、辦理放款、保證	986,735	986,735	110,457	3.20	1,427,704	2,518,703	-	(註一)	
FE Oriental Investment Holding (Singapore) Pte. Ltd.	FE New Century Industrial (Singapore) Pte. Ltd.	新加坡	紡織產品銷售	USD 4,900	USD -	49	100.00	162,367	23,672	-	(註二)	
FE Oriental Investment Holding (Singapore) Pte. Ltd.	Oriental Investment Holding (Netherlands) B.V.	荷蘭	一般投資	-	-	-	100.00	-	-	-	(註二及十二)	
Oriental Investment Holding (Netherlands) B.V.	Oriental Martens (Netherlands) B.V.	荷蘭	一般投資	-	-	-	100.00	-	-	-	(註二及十三)	

(接次頁)

(承前頁)

投資公司名稱	被投資公司名稱	所在地區	主要營業項目	原始投資金額		期末持有		帳面金額	被投資公司本期損益	本期認列之投資損益	備註
				本期	去去年底	股數	比率(%)				
遠鼎公司	裕勤科技公司	台灣	電器、精密儀器、電信器材及電子材料批發	\$ 100,000	\$ 100,000	13,992	100.00	\$ 263,419	\$ 11,798	\$ -	(註二)
遠鼎公司	鼎鼎聯合行銷公司	台灣	市場行銷業務	558,000	558,000	21,787	60.00	154,063	( 15,753 )	-	(註二)
遠鼎公司	遠東建築經理公司	台灣	建築計畫審查與諮詢、工程進度查核及營建管理等業務	45,182	45,182	4,550	91.00	68,953	11,909	-	(註二)
遠鼎公司	YDC (Virgin Islands) Ltd.	英屬維京群島	各項投資業務	USD 200	USD 200	(註四)	17.70	10,226	4,775	-	(註二)
遠鼎公司	遠時數位科技公司	台灣	電子資訊供應服務業	566,896	566,896	1,499	1.35	( 934 )	( 195,262 )	-	(註二)
遠鼎公司	遠鴻電機工程公司	台灣	企業經營管理顧問、配管工程業、電纜安裝業、自動設備安裝業及各項投資業務	342,701	342,701	37,000	100.00	50,695	( 3,408 )	-	(註二)
遠鼎公司	亞洲水泥公司	台灣	水泥製造業務	136,037	136,037	5,329	0.16	214,368	14,664,682	-	(註一)
遠鼎公司	遠傳電信公司	台灣	各項行動通訊業務	100,412	100,412	4,164	0.13	107,673	8,354,128	-	(註二)
遠鼎公司	裕元投資公司	台灣	各項投資業務	411,187	411,187	129,637	25.02	2,052,950	712,538	-	(註一)
遠鼎公司	裕民貿易公司	台灣	各項貿易業務	787	787	104	1.00	607	446	-	(註一)
遠鼎公司	裕鼎實業公司	台灣	百貨買賣等業務	22,676	22,676	3,091	2.59	66,869	123,495	-	(註一)
遠鼎公司	遠百亞太開發公司	台灣	一般百貨業	100,000	100,000	10,650	5.00	131,214	109,694	-	(註一)
遠鼎公司	遠通電收公司	台灣	電子資訊供應服務及電子收費服務	977,650	977,650	44,796	14.93	635,567	541,109	-	(註二)
遠鼎公司	遠東國際商業銀行	台灣	收受存款、辦理放款、保證	76,665	76,665	8,582	0.25	111,087	2,518,703	-	(註一)
遠鼎公司	遠鑫電子票證公司	台灣	電子票證業	400,000	400,000	10,968	14.66	82,421	( 186,581 )	-	(註二)
遠鼎公司	鼎鼎大飯店公司	台灣	飯店業	2,630,238	2,630,238	102,509	98.52	81,826	( 730,961 )	-	(註二)
鼎鼎聯合行銷公司	遠時數位科技公司	台灣	電子資訊供應服務業	1,828	1,828	5	-	( 3 )	( 195,262 )	-	(註二)
鼎鼎聯合行銷公司	遠鑫電子票證公司	台灣	電子票證業	500,200	300,200	28,231	37.72	212,070	( 186,581 )	-	(註二)
鼎鼎聯合行銷公司	DDIM (Virgin Islands) Ltd.	英屬維京群島	各項投資業務	USD 11,000	USD 11,000	(註四)	46.13	23,329	( 6,370 )	-	(註二)
遠鴻電機工程公司	DDIM (Virgin Islands) Ltd.	英屬維京群島	各項投資業務	384,970	384,970	(註四)	53.87	27,243	( 6,370 )	-	(註二)
裕勤科技公司	宏遠興業公司	台灣	化學纖維布等產品之製造及代織加工	2,451	2,451	130	0.03	818	( 936,987 )	-	(註一)
裕勤科技公司	遠東百貨公司	台灣	百貨買賣等業務	51,673	51,673	2,764	0.20	98,929	1,939,139	-	(註一)
裕勤科技公司	亞洲水泥公司	台灣	水泥製造業務	862	862	61	-	2,421	14,664,682	-	(註一)
裕勤科技公司	YDC (Virgin Islands) Ltd.	英屬維京群島	各項投資業務	USD 930	USD 930	(註四)	82.30	47,547	4,775	-	(註二)
裕勤科技公司	遠東國際商業銀行	台灣	收受存款、辦理放款、保證	26,960	26,960	3,018	0.09	39,308	2,518,703	-	(註一)
遠通電收公司	遠創智慧公司	台灣	人力勞務服務、設備採購與產品銷售代理服務	200,000	200,000	20,000	100.00	142,750	30,104	-	(註二)
遠創智慧公司	遠拓國際泰國公司	泰國	人力勞務服務、設備採購與產品銷售代理服務	THB 8,200	-	825	100.00	6,772	( 1,136 )	-	(註二)
遠傳電信公司	新世紀資通公司	台灣	電信事業	22,249,283	22,249,283	2,100,000	100.00	26,974,867	2,016,549	-	(註二)
遠傳電信公司	全虹企業公司	台灣	通訊器材及事務機器之裝配製造加工買賣業務	1,305,802	1,305,802	82,762	61.63	679,411	168,637	-	(註二)
遠傳電信公司	和宇寬頻公司	台灣	電信事業	2,340,472	2,340,472	68,897	99.99	903,588	160,925	-	(註二)
遠傳電信公司	遠時數位科技公司	台灣	電子資訊供應服務業	1,686,169	886,169	107,004	96.18	( 66,543 )	( 195,262 )	-	(註二)
遠傳電信公司	遠欣公司	台灣	電話客戶服務業務	-	-	2,000	100.00	40,712	16,326	-	(註二及十)
遠傳電信公司	Far Eastern Info Service (Holding) Ltd.	百慕達群島	國際投資控股業務	92,616	92,616	1	100.00	4,811	( 96 )	-	(註二)
遠傳電信公司	遠寶金融科技公司	台灣	資料處理服務及電子資訊供應服務業	60,000	60,000	6,000	100.00	52,045	( 7,635 )	-	(註二)
遠傳電信公司	遠傳財產保險代理人公司	台灣	財產保險代理人業務	5,000	-	500	100.00	64,587	59,587	-	(註二)
遠傳電信公司	遠通電收公司	台灣	電子資訊供應服務及電子收費服務	2,542,396	2,542,396	118,251	39.42	1,269,488	541,109	-	(註二)
遠傳電信公司	鼎鼎聯合行銷公司	台灣	市場行銷業務	139,500	139,500	5,447	15.00	38,681	( 15,753 )	-	(註二)
遠傳電信公司	遠鑫電子票證公司	台灣	電子票證業	600,000	600,000	16,452	21.98	123,425	( 186,581 )	-	(註二)
全虹企業公司	德誼數位科技公司	台灣	電子資訊供應服務業	141,750	141,750	13,896	70.00	246,341	95,205	-	(註二)
新世紀資通公司	新勤公司	台灣	各項投資業務	540,000	540,000	54,000	100.00	82,075	( 4,630 )	-	(註二)

(接次頁)

(承前頁)

投資公司名稱	被投資公司名稱	所在地區	主要營業項目	原始投資金額		期末持		有被投資公司本期損益	本期認列之投資損益	備註
				本期	期末	去年	年底			
新世紀資通公司	數聯資安公司	台灣	網際網路資通安全及監控服務	\$ 148,777	\$ 148,777	10,249	100.00	\$ 129,170	\$ 17,482	\$ - (註二)
新世紀資通公司	數位聯合(開曼)公司	開曼群島	各項投資業務	317,446	317,446	10,320	100.00	163,344	3,691	- (註二)
新世紀資通公司	遠時數位科技公司	台灣	電子資訊供應服務業	20,000	20,000	750	0.67	( 466 )	( 195,262 )	- (註二)
新世紀資通公司	鼎鼎聯合行銷公司	台灣	市場行銷業務	46,500	46,500	1,816	5.00	12,894	( 15,753 )	- (註二)
新世紀資通公司	旭天能源公司	台灣	能源技術服務業	160,000	160,000	16,000	100.00	127,430	( 13,018 )	- (註二)
新世紀資通公司	Drive Catalyst SPC-SP Tranche One	開曼群島	各項投資業務	123,220	123,220	4	25.00	108,173	( 27,519 )	- (註一)
新世紀資通公司	Drive Catalyst SPC-SP Tranche Three	開曼群島	各項投資業務	122,300	122,300	4	25.00	128,857	( 5,572 )	- (註一)
新世紀資通公司	博弘雲端科技公司	台灣	電子資訊供應服務業	420,000	420,000	3,430	70.00	428,018	43,098	- (註二)
新勤公司	領華企業公司	香港	電信服務	125	125	30	100.00	290	( 4 )	- (註二)
新勤公司	遠東新勤公司	英屬維京群島	各項投資業務	330,598	330,598	-	100.00	20,068	( 4,369 )	- (註二)
新勤公司	新勤香港公司	香港	各項投資業務	3,051	3,051	-	100.00	2,291	( 418 )	- (註二)
德誼數位科技公司	霖源科技公司	台灣	電信器材批發及零售業	-	10,000	(註四)	-	-	1,443	- (註二及十四)
德誼數位科技公司	鴻邁科技公司	台灣	電信器材批發及零售業	10,000	10,000	(註四)	100.00	47,290	28,050	- (註二)
博弘雲端科技公司	宏庭科技公司	台灣	電子資訊供應服務業	17,000	17,000	2,600	100.00	30,209	13,747	- (註二)
博弘雲端科技公司	博弘(香港)雲端科技公司	香港	電子資訊供應服務業	973	973	-	100.00	8,463	3,331	- (註二)
博弘雲端科技公司	宏庭(香港)科技公司	香港	電子資訊供應服務業	1,494	-	-	100.00	1,109	( 341 )	- (註二)

註一：採權益法評價之被投資公司。

註二：子公司。

註三：係包括普通股 5,000 仟股及特別股 3,000 仟股。

註四：係有限公司。

註五：係於 91 年 9 月 26 日於上海商業銀行信託部設立信託專戶，透過信託方式取得太平洋流通投資公司之股權。

註六：股數係仟股。

註七：大陸被投資公司相關資訊請參閱附表十三。

註八：依照證交所 IFRSs 問答集規定，集團合併下該不動產列為不動產、廠房及設備，而於母公司個體財報下列為投資性不動產，其個體及合併差異係透過採用權益法之投資及投資損益調整。

註九：係調整遠鼎公司持有遠東新世紀公司股票及側流交易之調整 7,976 仟元之影響。

註十：該公司於 105 年度減資退還股款超過原始投資金額，故投資金額以 0 表達。

註十一：係聯合營運個體。

註十二：Oriental Investment Holding (Netherlands) B.V. 已於 109 年 1 月 23 日設立登記完成，惟截至 109 年 12 月 31 日止尚未實際匯出相關投資款項。

註十三：Oriental Martens (Netherlands) B.V. 已於 109 年 2 月 12 日設立登記完成，惟截至 109 年 12 月 31 日止尚未實際匯出相關投資款項。

註十四：德誼數位科技公司於 109 年 4 月 1 日簡易合併霖源公司，以德誼數位科技公司為存續公司，霖源科技公司為消滅公司。

遠東新世紀股份有限公司及子公司

大陸投資資訊

民國 109 年 1 月 1 日至 12 月 31 日

附表十三

單位：新台幣仟元

大陸被投資公司名稱	主要營業項目	實收資本額 (註二一)	投資方式 (註一)	本期期初自 台灣匯出累積 投資金額 (註二一)	本期匯出或收回投資金額		本期期末自 台灣匯出累積 投資金額 (註二一)	被投資公司 本期(損)益	本公司直接或 間接投資之 持股比例	本期認列 投資損益 (註二)	期末投資 帳面價值 (註三)	截至本期止已 匯回投資收益 (股利匯回)	備註
					匯出	收回							
遠紡工業(上海)公司	聚酯棉、聚酯絲、聚酯棉條、固態聚合瓶胚、加工絲、紡紗、針織布、梭織布、針織成衣、梭織成衣製造與銷售	\$ 8,230,508 (RMB1,880,399 仟元)	2	\$ 3,700,967	\$ -	\$ -	\$ 3,700,967	\$ 101,704	100.00	\$ 101,704	\$ 8,620,916	\$ 853,493	註四及五
遠東服裝(蘇州)公司	從事紡織或鉤針織之衣著及服飾附屬品、非紡織或非鉤針織之衣著及附屬品、其他紡織製成品之產銷業務	895,434 (RMB 204,577 仟元)	2	1,010,901	-	-	1,010,901	16,163	100.00	16,163	1,601,216	233,172	註六及七
遠東創新服裝(蘇州)公司	從事紡織或鉤針織之衣著及服飾附屬品、非紡織或非鉤針織之衣著及附屬品、其他紡織製成品之產銷業務	1,040,056 (RMB 237,619 仟元)	3	-	-	-	-	19,004	100.00	19,004	1,076,836	-	
遠紡工業(無錫)公司	從事經營精梳棉紗、CVC 混紡紗、T/C 混紡紗、SUPN 紗、梭織布，本色、印花、染色、漂白梭織布之產銷業務	2,107,397 (RMB 481,471 仟元)	2	2,018,430	-	-	2,018,430	( 70,842)	100.00	( 70,842)	2,819,128	313,458	註八及九
亞東石化(上海)公司	從事生產和銷售純對苯二甲酸(PTA)及其相關的後加工產品	7,850,541 (RMB1,793,590 仟元)	2	3,791,007	-	-	3,791,007	( 1,458,015)	61.35	( 894,492)	2,774,133	1,064,005	註十
遠紡織染(蘇州)公司	從事生產與銷售高檔織物面料的織染及後整理加工、工程用特種紡織品工業用布及銷售上述產品製造過程中所生次級品及廢料	1,616,308 (RMB 369,273 仟元)	2	1,342,854	-	-	1,342,854	258,735	100.00	258,735	3,307,071	159,799	註八及十八
遠紡工業(蘇州)公司	從事經營聚酯切片、聚酯半延伸絲、聚酯全延伸絲、聚酯加工絲及工業用絲之產銷業務	1,726,156 (RMB 394,370 仟元)	2	1,765,319	-	-	1,765,319	23,059	100.00	( 6,805)	1,600,766	-	註十一
武漢遠紡新材料公司	聚酯切片、膠片、瓶胚、成衣及配套後的加工產品生產與銷售	748,675 (RMB 171,048 仟元)	2	724,110	-	-	724,110	11,164	100.00	11,164	941,333	-	

(接次頁)

(承前頁)

大陸被投資公司名稱	主要營業項目	實收資本額 (註二一)	投資方式 (註一)	本期期初自 台灣匯出累積 投資金額 (註二一)	本期匯出或收回投資金額		本期期末自 台灣匯出累積 投資金額 (註二一)	被投資公司 本期(損)益	本公司直接或 間接投資之 持股比例	本期認列 投資損益 (註二)	期末投資 帳面價值 (註三)	截至本期止已 匯回投資收益 (股利匯回)	備註
					匯出	收回							
亞東工業(蘇州)公司	從事固態聚合、工業用布及相關產品之產銷業務	\$ 4,792,144 (RMB1,094,847 仟元)	2	\$ 4,957,248	\$ -	\$ -	\$ 4,957,248	\$ 62,605	100.00	\$ 62,605	\$ 6,015,936	\$ -	註八
遠東新世紀(中國)投資公司	投資、諮詢、外匯、產銷、財務等服務	4,683,616 (RMB1,070,052 仟元)	2	4,794,027	-	-	4,794,027	( 113,319)	100.00	( 113,319)	3,873,694	-	
中比啤酒(蘇州)公司	啤酒技術研發、發展、諮詢、生產、銷售等相關附屬產品及服務	1,668,329 (RMB 381,158 仟元)	2	1,763,952	-	-	1,763,952	( 34,300)	100.00	( 39,795)	( 677,683)	-	
麥氏卡里萊啤酒貿易(上海)公司	啤酒銷售	326,771 (RMB 74,656 仟元)	2	231,475	-	-	231,475	( 2)	100.00	( 2)	14,922	-	註十二
遠東儀化石化(揚州)公司	生產銷售二甲苯衍生物及純對苯二甲酸	6,361,318 (RMB1,453,351 仟元)	2	4,181,323	-	-	4,181,323	5,481	60.00	3,289	3,844,424	-	
遠紡工業(揚州)公司	生產聚對苯二甲酸乙二醇酯切片	1,352,066 (RMB 308,902 仟元)	2	1,436,190	-	-	1,436,190	8,029	100.00	8,029	1,384,124	-	
遠東聯石化(揚州)公司	銷售精對苯二甲酸、聚酯切片	4,138,298 (RMB 945,465 仟元)	2	1,962,908	-	-	2,983,397	( 869,645)	44.20	( 434,823)	2,815,672	-	註二二
上海遠資信息技術公司	軟體研發、設備維護、諮詢服務	55,632 (RMB 12,710 仟元)	3	-	-	-	-	777	100.00	777	58,187	-	
上海遠化物流公司	普通貨運、貨物專用運輸、運輸代理等	83,163 (RMB 19,000 仟元)	3	-	-	-	-	9,251	100.00	9,251	146,362	-	
蘇州安和製衣公司	生產、加工、銷售、針織、紡織原料服裝	4,377 (RMB 1,000 仟元)	3	-	-	-	-	1,123	100.00	1,123	55,900	-	
遠鼎實業(上海)公司	化工產品與機械設備之批發、計算機軟體及網路技術之設計開發等	7,718,511 (RMB1,763,425 仟元)	3	-	-	-	( 99,730)	40.00	( 39,892)	2,794,170	-	-	
通達氣體工業(揚州)公司	倉儲液態及氣態氧氣、氮氣及氬氣等	-	2	1,020,489	-	-	-	83,678	-	41,839	-	-	註二二
遠鼎信息科技(上海)公司	計算機軟體及網路技術設計及開發	659,388 (RMB 150,648 仟元)	2	598,270	-	-	598,270	( 6,356)	100.00	( 6,356)	50,592	-	註十三
遠迅(上海)數碼科技公司	智能控制設備及安全技術防範產品及相關配套件的設計、生產、安裝和測試等	28,622 (RMB 6,539 仟元)	2	24,220	-	-	24,220	4,876	100.00	4,876	56,337	-	註十四

(接次頁)

(承前頁)

大陸被投資公司名稱	主要營業項目	實收資本額 (註二一)	投資方式 (註一)	本期期初自 台灣匯出累積 投資金額 (註二一)	本期匯出或收回投資金額		本期期末自 台灣匯出累積 投資金額 (註二一)	被投資公司 本期(損)益	本公司直接或 間接投資之 持股比例	本期認列 投資損益 (註二)	期末投資 帳面價值 (註三)	截至本期止已 匯回投資收益 (股利匯回)	備註
					匯出	收回							
數聯信息技術(上海)公司	計算機軟件及系統之設計、研 發、安裝及維護等	\$ 88,288 (USD 3,100 仟元)	2	\$ 88,288 (USD 3,100 仟元)	\$ -	\$ -	\$ 88,288	\$ 6,398	100.00	\$ 6,398	\$ 5,987	\$ -	註十六
遠東網絡信息技術(上海) 公司	電腦軟體服務、資料處理服務 及網路資訊供應服務業務	170,880 (USD 6,000 仟元)	2	192,296	-	-	192,296	( 201)	-	( 201)	-	-	註十五
上海耐斯靈科信息科技有限 公司	電子資訊供應服務業	2,051 (USD 3,100 仟元)	2	2,051 (USD 3,100 仟元)	-	-	2,051	( 218)	70.00	( 218)	1,207	-	註十七

公 司 名 稱	本期期末累計自台灣匯出 赴大陸地區投資金額	經濟部投審會 核准投資金額	依經濟部投審會規定 赴大陸地區投資限額
遠東新世紀公司(註十九及二十)	\$ 22,653,879	\$ 23,821,638	\$ -

註一：投資方式區分為下列三種：

1. 直接赴大陸地區從事投資。
2. 透過第三地區公司再投資大陸。第三地區公司分別為 Far Eastern Polychem Industries Ltd.、PET Far Eastern (Holding) Ltd.、Far Eastern Apparel (Holding) Ltd.、Oriental Textile (Holding) Ltd.、FEDP (Holding) Ltd.、Far Eastern Polytex (Holding) Ltd.、Sino Belgium (Holding) Ltd.、YDC (Virgin Islands) Ltd.、DDIM (Virgin Islands) Ltd.、Far Eastern Info Service (Holding) Ltd.、數位聯合(開曼)公司、博弘(香港)雲端科技公司及遠東新勤公司。
3. 其他方式。

註二：本期認列投資損益欄中，投資損益認列基礎分為下列兩種：

1. 經與中華民國會計師事務所所有合作關係之國際性會計事務所查核簽證之財務報表：遠紡工業(上海)公司、遠東服裝(蘇州)公司、遠紡工業(無錫)公司、亞東石化(上海)公司、遠紡織染(蘇州)公司、武漢遠紡新材料公司、亞東工業(蘇州)公司、遠東聯石化(揚州)公司及通達工業氣體(揚州)公司。
2. 其他：遠紡工業(蘇州)公司、遠東新世紀(中國)投資公司、中比啤酒(蘇州)公司、麥氏卡里萊啤酒貿易(上海)公司、遠東儀化石化(揚州)公司、遠紡工業(揚州)公司、上海遠資信息技術公司、上海遠化物流公司、蘇州安和製衣公司、遠鼎實業(上海)公司、遠鼎信息科技(上海)公司、遠迅(上海)數碼科技公司、數聯信息技術(上海)公司及遠東網絡信息技術(上海)公司。

註三：本期認列之長期投資期末帳面金額。

註四：期初及期末自台灣匯出累積投資金額 3,700,967 仟元中，母公司所匯出 3,134,807 仟元，餘係子公司遠鼎投資公司所匯出之款項。

註五：截至本期止已匯回投資收益係子公司 Far Eastern Polychem Industries Ltd. 歷年發放現金股利中，母公司及子公司遠鼎投資公司實際收取之金額。

註六：期初及期末自台灣匯出累積投資金額 1,010,901 仟元中，母公司所匯出 509,725 元，餘係子公司遠鼎投資公司所匯出之款項。

註七：截至本期止已匯回投資收益係子公司遠東服裝(蘇州)公司透過子公司 Far Eastern Polytex (Holding) Ltd. 及子公司 Far Eastern Apparel (Holding) Ltd. 匯回之股利。

註八：期初及期末自台灣匯出累積投資金額係子公司遠鼎投資公司所匯出之款項。

註九：截至本期止已匯回投資收益係子公司遠紡工業(無錫)公司透過子公司 Oriental Textile (Holding) Ltd. 匯回之股利。

註十：截至本期止已匯回投資收益係子公司亞東石化(上海)公司透過子公司 PET Far Eastern (Holding) Ltd. 及子公司 Far Eastern Polytex (Holding) Ltd. 匯回之股利。

註十一：期初及期末自台灣匯出累積投資金額 1,765,319 仟元中，母公司所匯出 1,099,293 仟元，餘係子公司遠鼎投資公司及遠通投資公司所匯出之款項。

註十二：期初及期末自台灣匯出累積投資金額係子公司遠通投資公司所匯出之款項。

註十三：期初及期末自台灣匯出累積投資金額係子公司裕勤科技公司、遠鴻電機工程公司及鼎鼎行銷公司所匯出之款項。

註十四：期初及期末自台灣匯出累積投資金額係子公司裕勤科技公司所匯出之款項。

註十五：期初及期末自台灣匯出累積投資金額係子公司遠傳電信公司所匯出之款項，該投資項目業經當地政府核准於 109 年度解散。

註十六：期初及期末自台灣匯出累積投資金額係子公司新世紀資通公司所匯出之款項。

註十七：期初及期末自台灣匯出累積投資金額係子公司博弘雲端科技公司所匯出之款項。

註十八：截至本期止已匯回投資收益係子公司遠紡織染（蘇州）公司透過子公司 Far Eastern Apparel (Holding) Ltd.匯回之股利。

註十九：經濟部投審會核准投資金額中包含 USD835,405 仟元及投審會核准第三地子公司 Far Eastern Polytex (Holding) Ltd.以自有人民幣 RMB 6,695 仟元投資金額，係按期末匯率 RMB4.377 及 USD28.48 換算。

註二十：母公司獲經濟部工業局核發工知字第 10920434850 號企業營運總部認證書，依「在大陸地區從事投資或技術合作審查原則」規定，母公司對大陸投資累計金額無上限之限制。

註二一：實收資本額係按期末匯率 RMB4.377 及 USD28.48 換算。

註二二：因營運環境變化，為降低環境、能源、品質、等相關作業之重複性以達節約成本之效益暨享受租稅優惠，關聯企業遠東聯石化（揚州）公司、通達氣體工業（揚州）公司及東聯化學公司之子公司亞東石化（揚州）公司以吸收合併方式整合，由遠東聯石化（揚州）公司為存續公司，通達氣體工業（揚州）公司及亞東石化（揚州）公司為消滅公司，合併基準日為 109 年 12 月 31 日，故期末自台灣匯出投資金額自通達氣體工業（揚州）公司轉移至遠東聯石化（揚州）公司。

遠東新世紀股份有限公司及子公司  
大陸投資資訊－投資方式說明  
民國 109 年 1 月 1 日至 12 月 31 日

附表十三之一

單位：美金仟元

大陸被投資公司名稱	經濟部投資審議委員會核准投資方式				投資金額 (USD)	自有資金	資方		
	投資公司	日期	函號	經由第三地區再投資之公司			第三地區公司以授配之盈餘轉增資 (USD)	由第三地區公司融資再投資 (USD)	以第三地區公司之自有資金投資 (USD)
遠紡工業(上海)公司	母公司	85.07.09	經投審(85)二字第 84015136 號	Far Eastern Polychem Industries Ltd.	\$ 6,000	\$ 6,000			
	遠鼎投資公司			Far Eastern Polychem Industries Ltd.	24,000	24,000			
	母公司	93.12.29	經審二字第 093032400 號	Far Eastern Polychem Industries Ltd.	1,712		\$ 1,712		
	母公司	93.12.30	經審二字第 093032090 號	Far Eastern Polychem Industries Ltd.	1,540			\$ 1,540	
	母公司	93.11.03	經審二字第 093032240 號	Far Eastern Polychem Industries Ltd.	3,879		3,879		
	遠鼎投資公司	93.12.29	經審二字第 093032402 號	Far Eastern Polychem Industries Ltd.	7,014		7,014		
	遠鼎投資公司	93.11.02	經審二字第 093032239 號	Far Eastern Polychem Industries Ltd.	15,898		15,898		
	遠鼎投資公司	93.12.29	經審二字第 093032089 號	Far Eastern Polychem Industries Ltd.	6,313			6,313	
	母公司	95.11.01	經審二字第 09500287850 號	Far Eastern Polychem Industries Ltd.	31,779	31,779			
	母公司	97.06.27	經審二字第 09700163440 號	Far Eastern Polychem Industries Ltd.	56,000	56,000			
	母公司	97.04.18	經審二字第 09700045490 號	Far Eastern Polychem Industries Ltd.	4,800	4,800			
					8,198 (註五)				
		母公司	99.04.19	經審二字第 09900142680 號 (註四)	Far Eastern Polychem Industries Ltd.	11,500	11,500		
遠東服裝(蘇州)公司	遠鼎投資公司	85.10.16	經投審(85)二字第 85016219 號	Far Eastern Apparel (Holding) Ltd.	10,000	10,000			
	遠鼎投資公司	92.10.30	經審二字第 092033299 號	Far Eastern Apparel (Holding) Ltd.	5,000	5,000			
	母公司	95.05.23	經審二字第 09500112650 號	Far Eastern Polytex (Holding) Ltd.	11,000	11,000			
	母公司	97.03.31	經審二字第 09700038490 號	Far Eastern Polytex (Holding) Ltd.	5,000	5,000			
遠東創新服裝(蘇州)公司	遠鼎投資公司	107.07.16	經審二字第 10730028260 號	Far Eastern Apparel (Holding) Ltd.	35,000			\$ 35,000	
遠紡工業(無錫)公司	遠鼎投資公司	91.06.21	經審二字第 091011903 號	Oriental Textile (Holding) Ltd.	19,960	19,960			
	遠鼎投資公司	94.11.03	經審二字第 094024169 號	Oriental Textile (Holding) Ltd.	40,000	40,000			
亞東石化(上海)公司	母公司	98.11.17	經審二字第 09800408170 號 (註二)	Far Eastern Polychem Industries Ltd.	1,228				1,228
				PET Far Eastern (Holding) Ltd.					
	遠鼎投資公司	98.11.17	經審二字第 09800408160 號 (註三)	Far Eastern Polychem Industries Ltd.	6,592				6,592
				PET Far Eastern (Holding) Ltd.					
	母公司	97.06.27	經審二字第 09700163430 號	PET Far Eastern (Holding) Ltd.	49,500	49,500			
	母公司	97.04.18	經審二字第 09700045500 號	Far Eastern Polychem Industries Ltd.	4,800	4,800			
				PET Far Eastern (Holding) Ltd.	2,936 (註六)				
	母公司	98.12.25	經審二字第 09800456740 號	PET Far Eastern (Holding) Ltd.	41,171	41,171			
	母公司	106.09.18	經審二字第 10630056570 號	PET Far Eastern (Holding) Ltd.	27,000	27,000			

(接次頁)



(承前頁)

大陸被投資公司名稱	經濟部投資審議委員會核准投資				方				
	投資公司	日期	函號	經由第三地區公司再投資之公司	投資金額 (USD)	自有資金	第三地區公司之盈餘轉增資 (USD)	由第三地區公司融資再投資 (USD)	以第三地區公司之自有資金投資 (USD)
遠紡織染(蘇州)公司	遠鼎投資公司	92.10.31	經審二字第 092033525 號	Far Eastern Apparel (Holding) Ltd.	\$ 20,000	\$ 20,000			
	遠鼎投資公司	97.10.13	經審二字第 09700348610 號	Far Eastern Apparel (Holding) Ltd.	30,000	30,000			
遠紡工業(蘇州)公司	遠鼎投資公司	91.11.26	經審二字第 091035216 號	Far Eastern Polychem Industries Ltd. FEDP (Holding) Ltd.	9,352				\$ 9,352
	母 公 司	93.10.11	經審二字第 093025506 號	Far Eastern Polychem Industries Ltd. FEDP (Holding) Ltd.	1,569			\$ 1,569	
	母 公 司	93.10.14	經審二字第 093030298 號	Far Eastern Polychem Industries Ltd. FEDP (Holding) Ltd.	713				713
	母 公 司	99.10.12	經審二字第 09900403430 號 (註八)	FEDP (Holding) Ltd.	5,288	5,288			
	母 公 司	95.11.01	經審二字第 09500287850 號	Far Eastern Polychem Industries Ltd. FEDP (Holding) Ltd.	4,524	4,524			
	母 公 司	97.04.18	經審二字第 09700045510 號	Far Eastern Polychem Industries Ltd. FEDP (Holding) Ltd.	4,800	4,800			
	母 公 司	99.12.29	經審二字第 09900470520 號 (註九)	FEDP (Holding) Ltd.	754 (註七) 18,224	18,224			
亞東工業(蘇州)公司	遠鼎投資公司	94.08.01	經審二字第 094015006 號	Oriental Textile (Holding) Ltd.	19,800	19,800			
	遠鼎投資公司	95.02.09	經審二字第 094037416 號	Oriental Textile (Holding) Ltd.	30,200	30,200			
	遠鼎投資公司	96.10.02	經審二字第 09600280400 號	Oriental Textile (Holding) Ltd.	23,000	23,000			
	遠鼎投資公司	97.09.01	經審二字第 09700172130 號	Oriental Textile (Holding) Ltd.	32,500	32,500			
	遠鼎投資公司	102.04.29	經審二字第 10200127470 號	Oriental Textile (Holding) Ltd.	8,000	8,000			
	遠鼎投資公司	103.09.11	經審二字第 10300223190 號 (註十一)	Oriental Textile (Holding) Ltd.	43,000	43,000			
武漢遠紡新材料公司	母 公 司	95.05.19	經審二字第 09500090070 號	Far Eastern Polytex (Holding) Ltd.	12,000	12,000			
	母 公 司	98.6.29	經審二字第 09800135640 號	Far Eastern Polytex (Holding) Ltd.	10,000	10,000			
	母 公 司	99.12.21	經審二字第 09900470530 號	Far Eastern Polytex (Holding) Ltd.	RMB 6,695				RMB 6,695
遠東新世紀(中國)投資公司(註一)	母 公 司	95.08.01	經審二字第 09500124430 號	Far Eastern Polytex (Holding) Ltd.	48,000	48,000			
中比啤酒(蘇州)公司	遠通投資公司	96.08.02	經審二字第 09600248620 號	Sino Belgium (Holding) Ltd.	18,000	18,000			
	遠通投資公司	97.02.21	經審二字第 09600451060 號	Sino Belgium (Holding) Ltd.	12,000	12,000			
	遠通投資公司	103.04.24	經審二字第 10300091010 號 (註十二)	Sino Belgium (Holding) Ltd.	16,000	16,000			
	遠通投資公司	103.12.19	經審二字第 10300249370 號 (註十五)	Sino Belgium (Holding) Ltd.	10,000	10,000			
麥氏卡里萊啤酒貿易(上海)公司	遠通投資公司	97.12.10	經審二字第 09700456110 號	Sino Belgium (Holding) Ltd.	3,800	3,800			
	遠通投資公司	99.07.29	經審二字第 09900284200 號	Bockhold N.V Martens HK Ltd. Sino Belgium (Holding) Ltd.	4,304				4,304

(接次頁)

(承前頁)

大陸被投資公司名稱	經濟部投資審議委員會核准投資				方				
	投資公司	日期	函號	經由第三地區公司再投資之公司	投資金額 (USD)	自有資金	第三地區公司以盈餘轉增資 (USD)	由第三地區公司融資再投資 (USD)	以第三地區公司之自有資金投資 (USD)
遠東網絡信息技術(上海)公司 遠東儀化石化(揚州)公司	遠通投資公司	103.04.24	經審二字第 10300091010 號 (註十二)	Sino Belgium (Holding) Ltd.	\$ 1,500	\$ 1,500			
	遠通投資公司	102.11.28	經審二字第 10200451570 號 (註十四)	Sino Belgium (Holding) Ltd.	1,100	1,100			
	遠通投資公司	103.12.19	經審二字第 10300249370 號 (註十五)	Sino Belgium (Holding) Ltd.	1,000	1,000			
	遠傳電信公司	93.08.26	經審二字第 093018811 號	Far Eastern Info Service (Holding) Limited	2,500	2,500			
	母 公 司	100.06.23	經審二字第 10000021360 號 (註十)	Far Eastern Polytex (Holding) Ltd.	166,000	166,000			
	母 公 司	101.03.30	經審二字第 10100043080 號	Far Eastern Polychem Industries Ltd.	49,000	49,000			
	母 公 司	101.08.31	經審二字第 10300210860 號 (註十三)	PET Far Eastern (Holding) Ltd.	66,000	66,000			
	母 公 司	109.08.20	經審二字第 10900223750 號 (註二十)	PET Far Eastern (Holding) Ltd.	9,250	9,250			
	母 公 司	109.11.23	經審二字第 10900267610 號 (註二十一)	PET Far Eastern (Holding) Ltd.	30,405	30,405			
	母 公 司	102.11.08	經審二字第 10200399280 號	Far Eastern Polytex (Holding) Ltd. 遠東新世紀(中國)投資公司	1,000	1,000			
遠鼎實業(上海)公司	母 公 司	108.08.02	經審二字第 10800190930 號 (註十九)	Far Eastern Polytex (Holding) Ltd.	74,335	74,335			
	母 公 司	108.11.26	經審二字第 10800217150 號	遠東新世紀(中國)投資公司 Far Eastern Polytex (Holding) Ltd.	32,000	32,000			
通達氣體工業(揚州)公司	母 公 司	103.09.05	經審二字第 10300203670 號 (註十六)	遠東新世紀(中國)投資公司 PET Far Eastern (Holding) Ltd.	33,500	33,500			
遠鼎信息科技(上海)公司	裕勤科技公司	100.10.19	經審二字第 10000429550 號	YDC (Virgin Islands) Ltd.	110	110			
	遠鴻電機工程公司	100.11.03	經審二字第 10000439470 號	DDIM (Virgin Islands) Ltd.	8,100	8,100			
	鼎鼎行銷公司	104.08.11	經審二字第 10400179060 號	DDIM (Virgin Islands) Ltd.	1,100	1,100			
遠迅(上海)數碼科技公司	裕勤科技公司	93.02.11	經審二字第 093003471 號	YDC (Virgin Islands) Ltd.	300	300			
		94.02.05	經審二字第 094003122 號	YDC (Virgin Islands) Ltd.	500	500			
遠東網絡信息技術(上海)公司	遠傳電信公司	93.08.26	經審二字第 093018811 號	Far Eastern Info Service (Holding) Ltd.	2,500	2,500			
	新勤公司	103.01.29	經審二字第 10300022990 號	遠東新勤公司	3,500	3,500			
數聯信息技術(上海)公司	新世紀資通公司	91.10.07	經審二字第 091041498 號	數位聯合(開曼)公司	3,100				\$ 3,100
	新世紀資通公司	102.08.09	經審二字第 10200302730 號	數位聯合(開曼)公司	1,000	1,000			
上海耐斯靈科信息科技有限 公司	博弘雲端科技公司	108.03.28	經審二字第 10830010930 號	博弘(香港)雲端科技公司	72	72			
新勤網絡信息技術(上海) 公司	新勤公司	96.08.08	經審二字第 09600261870 號	新勤公司(註十七)	1,127	1,127			
遠東新世紀信息技術(北 京)公司	新勤公司	101.11.19	經審二字第 10100496420 號	遠東新勤公司(註十八)	10,300	10,300			

- 註一：遠東新世紀（中國）投資公司再轉增資遠紡工業（上海）公司美金 30,000 仟元，及再轉增資亞東石化（上海）公司美金 16,000 仟元，其餘美金 2,000 千元資金仍存放於遠東新世紀（中國）投資公司。
- 註二：原經審二字第 092035971 號核准函業已撤銷並更新為經審二字第 09800408170 號核准函。
- 註三：原經審二字第 092035970 號核准函業已撤銷並更新為經審二字第 09800408160 號核准函。
- 註四：原經審二字第 09800283970 號核准金額 12,000 仟美元，核准日期 98 年 9 月 18 日，於 99 年 4 月 19 日實行完成聲請備查時業已更新為經審二字第 09900142680 號核准，修正減少投資金額為 11,500 仟美金。
- 註五：Far Eastern Polychem Industries Ltd.完成私有化程序造成之反稀釋效果，致提高對遠紡工業（上海）公司間接持股比例暨間接增加對其投資金額。
- 註六：Far Eastern Polychem Industries Ltd.完成私有化程序造成之反稀釋效果，致提高對亞東石化（上海）公司間接持股比例暨間接增加對其投資金額。
- 註七：係 Far Eastern Polychem Industries Ltd.完成私有化程序造成之反稀釋效果，致提高對遠紡工業（蘇州）公司間接持股比例暨間接增加對其投資金額。
- 註八：原經審二字第 09600059830 號，經由經審第二字第 09900403430 號核准修正投資架構，由原經由第三地投資事業 Far Eastern Polytex (Holding) Ltd.，轉投資 FEDP (Holding) Ltd.，間接投資大陸地區遠紡工業（蘇州）公司之投資架構，修正為經由第三地區投資事業 FEDP (Holding) Ltd.，間接投資大陸地區遠紡工業（蘇州）有限公司。
- 註九：母公司經審第二字第 09900470520 號核准，以美金 18,224 仟元受讓遠通投資公司原經投審會經審二字第 09600243260 號核准且已實行持有之第三地區投資事業 FEDP (Holding) Ltd.股權。
- 註十：母公司經審二字第 10000021360 號核准，以美金 166,000 仟元由第三地投資事業 Far Eastern Polytex (Holding) Ltd.間接投資大陸地區遠東儀化（揚州）公司。
- 註十一：原子公司遠鼎投資公司經審二字第 10300140570 號，業已更新為經審二字第 10300223190 號核准，修正變更為匯出美金 43,000 仟元或等值人民幣，由第三地投資事業 Oriental Textile (Holding) Ltd.間接投資大陸地區亞東工業（蘇州）公司。
- 註十二：原子公司遠通投資公司經審二字第 10000446910 號，業已更新為經審二字第 10300091010 號核准，修正減少投資金額分別為美金 16,000 仟元及 17,500 仟元由 Sino Belgium (Holding) Ltd.分別間接投資大陸地區中比啤酒（蘇州）有限公司及麥氏卡里萊啤酒貿易（上海）公司。
- 註十三：原母公司經審二字第 10100115020 號，業已更新為經審二字第 10300210860 號核准，修正減少投資金額為美金 66,000 仟元，由第三地投資事業 PET Far Eastern (Holding) Ltd.間接投資大陸地區遠東聯石化（揚州）公司。
- 註十四：子公司遠通投資公司經審二字第 10200451570 號核准，以美金 1,100 仟元由第三地投資事業 Sino Belgium (Holding) Ltd.間接投資大陸地區麥氏卡里萊啤酒貿易（上海）公司。
- 註十五：子公司遠通投資公司經審二字第 10300249370 號核准，分別以美金 10,000 仟元及 1,000 仟元由第三地投資事業 Sino Belgium (Holding) Ltd.分別間接投資大陸地區中比啤酒（蘇州）公司及麥氏卡里萊啤酒貿易（上海）公司。
- 註十六：原母公司經審二字第 10200478110 號，業已更新為經審二字第 10300203670 號核准，修正減少投資金額為 33,500 仟美金，由第三地投資事業 PET Far Eastern (Holding) Ltd.間接投資大陸地區通達氣體工業（揚州）公司。109 年度通達氣體工業（揚州）公司與遠東聯石化（揚州）公司及東聯化學公司之子公司亞東石化（揚州）公司因吸收合併而消滅，惟尚未向經濟部投審會註銷額度。
- 註十七：該公司已於 99 年 4 月 13 日經當地政府核准解散，101 年 6 月 27 日匯回剩餘股款美金 73 仟元，並經經濟部投審會核准註銷等額之額度，餘額並未向經濟部投審會註銷額度。
- 註十八：該公司經當地政府核准解散，惟並未向經濟部投審會註銷額度。
- 註十九：原母公司經審二字第 10600282650 號，業已更新為經審字第 10800015840 號核准，以美金 82,340 仟元由第三地投資事業 Far Eastern Polytex (Holding) Ltd.間接投資大陸地區遠東新世紀（中國）投資公司，再轉增資大陸地區遠鼎實業（上海）公司，於 108 年 8 月 2 日業已更新為經審二字第 10800190930 號核准，修正變更為匯出美金 74,335 仟元。
- 註二十：母公司經審二字第 10900223750 號核准，以美金 9,250 仟元由第三地投資事業 PET Far Eastern (Holding) Ltd.間接投資大陸地區遠東聯石化（揚州）公司。
- 註二一：母公司經審二字第 10900267610 號核准，以美金 30,405 仟元由第三地投資事業 PET Far Eastern (Holding) Ltd.間接投資大陸地區遠東聯石化（揚州）公司。

遠東新世紀股份有限公司

主要股東資訊

民國 109 年 12 月 31 日

附表十四

主 要 股 東 名 稱	股 份	
	持 有 股 數	持 股 比 例
亞洲水泥股份有限公司	1,272,277,085 股	23.77%

註 1：本表主要股東資訊係由集保公司以當季季底最後一個營業日，計算股東持有公司已完成無實體登錄交付(含庫藏股)之普通股及特別股合計達 5%以上資料。本公司合併財務報告所記載股本與實際已完成無實體登錄交付股數，可能因編製計算基礎不同或有差異。

註 2：上開資料如屬股東將持股交付信託，係以受託人開立信託專戶之委託人個別分戶揭示。至於股東依據證券交易法令辦理持股超過 10%之內部人股權申報，其持股包括本人持股加計其交付信託且對信託財產具有運用決定權股份等，有關內部人股權申報資料請參閱公開資訊觀測站。