

遠東新世紀股份有限公司
及子公司

合併財務報告暨會計師核閱報告
民國 110 及 109 年第 1 季

地址：台北市敦化南路二段 207 號 36 樓

電話：(02)2733-8000

§ 目 錄 §

項	目 頁	次	財 務 報 告 附 註 編 號
一、封 面	1		-
二、目 錄	2		-
三、會計師核閱報告	3~4		-
四、合併資產負債表	5		-
五、合併綜合損益表	6~8		-
六、合併權益變動表	9		-
七、合併現金流量表	10~12		-
八、合併財務報表附註			
(一) 公司沿革	13		一
(二) 通過財務報告之日期及程序	13		二
(三) 新發布及修訂準則及解釋之適用	13~15		三
(四) 重大會計政策之彙總說明	15~16		四
(五) 重大會計判斷、估計及假設不 確定性之主要來源	16		五
(六) 重要會計項目之說明	17~69		六~三三
(七) 關係人交易	69、78~86		三四
(八) 質抵押之資產	69		三五
(九) 重大或有負債及未認列之合約 承諾	70~72		三六
(十) 重大期後事項	72		三八
(十一) 其 他	72~73		三七、三九
(十二) 附註揭露事項	74~75		四十
1. 重大交易事項相關資訊	87~109		-
2. 轉投資事業相關資訊	110~115		-
3. 大陸投資資訊	116~123		-
4. 主要股東資訊	124		-
(十三) 部門資訊	75~76		四一

會計師核閱報告

遠東新世紀股份有限公司 公鑒：

前 言

遠東新世紀股份有限公司及子公司民國 110 年及 109 年 3 月 31 日之合併資產負債表，暨民國 110 年及 109 年 1 月 1 日至 3 月 31 日之合併綜合損益表、合併權益變動表、合併現金流量表，以及合併財務報表附註（包括重大會計政策彙總），業經本會計師核閱竣事。依證券發行人財務報告編製準則及經金融監督管理委員會認可並發布生效之國際會計準則第 34 號「期中財務報導」編製允當表達之合併財務報表係管理階層之責任，本會計師之責任係依據核閱結果對合併財務報表作成結論。

範 圍

除保留結論之基礎段所述者外，本會計師係依照審計準則公報第六十五號「財務報表之核閱」執行核閱工作。核閱合併財務報表時所執行之程序包括查詢（主要向負責財務與會計事務之人員查詢）、分析性程序及其他核閱程序。核閱工作之範圍明顯小於查核工作之範圍，因此本會計師可能無法察覺所有可藉由查核工作辨認之重大事項，故無法表示查核意見。

保留結論之基礎

如合併財務報表附註十三及十五所述，列入上開合併財務報表之非重要子公司及聯合營運之同期間財務報表未經會計師核閱，其民國 110 年及 109 年 3 月 31 日之資產總額分別為新台幣（以下同）288,256,270 仟元及 272,149,559 仟元，分別佔合併資產總額之 46% 及 44%；負債總額分別為 127,731,392 仟元及 120,723,264 仟元，分別佔合併負債總額之 36% 及 35%；其民國 110 年及 109 年 1 月 1 日至 3 月 31 日之綜合（損）益分別為 509,768 仟元及 (2,871,198) 仟元，分別佔合併綜合（損）益總額之 14% 及 (385%)。又如合併財務報表附註

十四所述，民國 110 年及 109 年 3 月 31 日採用權益法之投資餘額分別為 44,764,093 仟元及 41,678,515 仟元，及民國 110 年及 109 年 1 月 1 日至 3 月 31 日採用權益法之關聯企業綜合損益份額分別為 212,778 仟元及 (676,437) 仟元，係依據關聯企業同期間未經會計師核閱之財務報表認列與揭露，暨合併財務報表附註四十附註揭露事項所述轉投資事業之相關資訊，其與前述非重要子公司、聯合營運及關聯企業有關之揭露亦未經會計師核閱。


保留結論

依本會計師核閱結果，除保留結論之基礎段所述非重要子公司、聯合營運及採用權益法之被投資公司財務報表倘經會計師核閱，對合併財務報表可能有所調整之影響外，並未發現上開合併財務報表在所有重大方面有未依照證券發行人財務報告編製準則及經金融監督管理委員會認可並發布生效之國際會計準則第 34 號「期中財務報導」編製，致無法允當表達遠東新世紀股份有限公司及其子公司民國 110 年及 109 年 3 月 31 日之合併財務狀況，暨民國 110 年及 109 年 1 月 1 日至 3 月 31 日之合併財務績效及合併現金流量之情事。

勤業眾信聯合會計師事務所

會計師 邵志明

邵志明



會計師 郭政弘


郭政弘



證券暨期貨管理委員會核准文號
台財證六字第 0930128050 號

證券暨期貨管理委員會核准文號
台財證六字第 0920123784 號

中 華 民 國 110 年 5 月 13 日



遠東新報公司

民國 110 年 3 月 31 日及 3 月 31 日

單位：新台幣仟元

代 碼	資 產	110年3月31日 (經核閱)		109年12月31日 (經查核)		109年3月31日 (經核閱)	
		金 額	%	金 額	%	金 額	%
	流動資產						
1100	現金及約當現金(附註六及三四)	\$ 39,742,156	6	\$ 35,198,619	6	\$ 43,006,635	7
1110	透過損益按公允價值衡量之金融資產(附註四、七、三四及三五)	6,519,390	1	5,455,230	1	4,552,394	1
1120	透過其他綜合損益按公允價值衡量之金融資產(附註四及八)	96,488	-	86,209	-	63,116	-
1136	按攤銷後成本衡量之金融資產(附註四、九、三四及三五)	2,736,090	-	2,507,071	-	1,973,874	-
1140	合約資產(附註四及二七)	5,712,566	1	6,098,262	1	5,764,005	1
1170	應收票據及帳款淨額(附註四、十一、二七及三四)	27,714,180	4	26,788,957	4	26,321,030	4
1200	其他應收款(附註三四)	4,383,607	1	3,828,566	1	3,361,741	1
1220	本期所得稅資產(附註四)	36,561	-	35,937	-	16,815	-
130X	存貨(附註四、十二及三五)	25,829,881	4	21,937,176	4	23,545,107	4
1410	預付款項	3,186,338	1	3,349,841	1	3,416,324	1
1476	其他金融資產(附註三四及三五)	2,642,522	-	2,655,502	-	2,701,045	-
1478	存出保證金	66,542	-	64,369	-	66,497	-
1479	其他流動資產(附註二七)	3,440,636	1	3,240,328	-	3,547,405	1
11XX	流動資產總計	122,106,957	19	111,246,067	18	118,335,988	20
	非流動資產						
1517	透過其他綜合損益按公允價值衡量之金融資產(附註四及八)	2,820,788	1	2,726,579	-	2,486,601	-
1535	按攤銷後成本衡量之金融資產(附註四、九、三四及三五)	525,100	-	510,000	-	534,300	-
1550	採用權益法之投資(附註四、十四及三五)	77,832,605	12	75,201,025	12	71,155,515	12
1560	合約資產(附註四及二七)	3,215,150	1	3,221,916	1	2,735,335	-
1600	不動產、廠房及設備(附註四、十六及三五)	163,417,888	26	162,659,904	26	160,244,479	26
1755	使用權資產(附註四及十七)	18,482,568	3	18,710,578	3	18,878,352	3
1760	投資性不動產淨額(附註四、十八及三五)	135,104,734	22	136,853,033	22	134,544,813	22
1792	特許權(附註二十及三五)	75,714,696	12	77,002,309	13	80,309,900	13
1805	商譽(附註四及十九)	12,287,491	2	12,287,387	2	12,290,692	2
1822	其他無形資產(附註四及二十)	4,126,845	1	4,327,470	1	4,748,026	1
1840	遞延所得稅資產(附註四)	2,728,534	-	2,700,290	-	3,077,629	-
1915	預付設備款(附註十六)	1,104,592	-	568,398	-	2,091,929	-
1920	存出保證金	1,367,422	-	1,363,405	-	1,454,996	-
1930	長期應收款(附註二七及三四)	122,128	-	129,598	-	94,534	-
1955	取得合約之增額成本(附註四及二七)	3,557,245	1	3,490,644	1	3,446,074	1
1975	淨確定福利資產(附註二四)	761,525	-	642,298	-	623,541	-
1980	其他金融資產(附註三四及三五)	2,715,276	-	2,770,633	1	2,590,235	-
1990	其他非流動資產(附註二十)	643,104	-	543,736	-	548,708	-
15XX	非流動資產總計	506,527,691	81	505,709,203	82	501,855,659	80
1XXX	資 產 總 計	\$ 628,634,648	100	\$ 616,955,270	100	\$ 620,191,647	100
	流動負債						
2100	短期借款(附註二一及三四)	\$ 45,456,212	7	\$ 33,474,613	5	\$ 58,861,058	9
2110	應付短期票券(附註二一)	11,917,245	2	6,905,315	1	11,434,870	2
2120	透過損益按公允價值衡量之金融負債(附註四、七及三四)	16,371	-	10,619	-	20,890	-
2130	合約負債(附註四及二七)	5,394,315	1	5,509,591	1	5,159,640	1
2170	應付票據及帳款(附註四)	17,282,923	3	17,746,056	3	14,695,268	3
2180	應付票據及帳款—關係人(附註三四)	303,719	-	291,020	-	207,092	-
2280	租賃負債(附註四及十七)	3,432,700	1	3,220,558	1	3,463,434	1
2213	應付設備款	3,613,264	1	3,455,701	1	3,048,000	-
2219	其他應付款	14,771,797	2	14,431,102	2	14,294,464	2
2230	本期所得稅負債(附註四)	9,380,752	1	2,913,079	-	2,682,188	-
2250	負債準備(附註四及二三)	247,233	-	249,424	-	248,241	-
2260	存入保證金(附註三四)	120,678	-	126,100	-	220,786	-
2320	一年內到期之長期負債(附註二一及二二)	23,758,877	4	15,524,620	3	21,980,723	4
2399	其他流動負債	3,015,047	-	3,167,672	-	2,712,781	-
21XX	流動負債總計	132,711,133	22	107,025,470	17	139,029,435	22
	非流動負債						
2511	避險之金融負債	3,810	-	8,508	-	24,100	-
2527	合約負債(附註四及二七)	183,373	-	189,322	-	204,888	-
2530	應付公司債(附註二二)	99,492,306	16	104,682,499	17	88,399,174	14
2540	長期借款(附註二一)	94,503,959	15	107,093,501	18	92,123,928	15
2550	負債準備(附註四及二三)	1,089,766	-	1,049,170	-	970,658	-
2570	遞延所得稅負債(附註四)	18,756,267	3	18,359,149	3	18,211,589	3
2580	租賃負債(附註四及十七)	7,110,405	1	7,289,561	1	7,319,803	1
2630	遞延獎項—聯屬公司間利益(附註三四)	121,971	-	121,971	-	122,526	-
2640	淨確定福利負債(附註二四)	867,355	-	904,696	-	930,049	-
2645	存入保證金(附註三四)	752,174	-	761,458	-	755,814	-
2670	其他非流動負債	45,274	-	45,325	-	38,141	-
25XX	非流動負債總計	222,926,660	35	240,505,160	39	209,100,670	33
2XXX	負債總計	355,637,793	57	347,530,630	56	348,130,105	55
	歸屬於母公司業主之權益(附註二六)						
	股本						
3110	普通股股本	53,528,751	9	53,528,751	9	53,528,751	9
3200	資本公積	3,289,624	1	3,320,137	1	3,270,359	1
	保留盈餘						
3310	法定盈餘公積	19,028,517	3	19,028,517	3	17,955,250	3
3320	特別盈餘公積	117,342,360	19	117,342,360	19	115,505,874	19
3350	未分配盈餘	16,443,037	2	13,744,880	2	18,856,195	3
3300	保留盈餘總計	152,813,914	24	150,115,757	24	152,317,319	25
3400	其他權益	(3,100,603)	(1)	(2,910,395)	(1)	(5,048,195)	(1)
3500	庫藏股票	(25,063)	-	(25,063)	-	(25,063)	-
31XX	母公司業主之權益總計	206,506,623	33	204,029,187	33	204,043,171	34
36XX	非控制權益(附註二六)	66,490,232	10	65,395,453	11	68,018,371	11
3XXX	權益總計	272,996,855	43	269,424,640	44	272,061,542	45
	負債與權益總計	\$ 628,634,648	100	\$ 616,955,270	100	\$ 620,191,647	100

後附之附註係本合併財務報告之一部分。
(參閱勤業眾信聯合會計師事務所民國110年5月13日會計師核閱報告)

董事長：徐旭東



經理人：鄭澄宇



會計主管：蔡敏雄



遠東新世紀股份有限公司及子公司

合併綜合損益表

民國 110 年及 109 年 1 月 1 日至 3 月 31 日

(僅經核閱，未依一般公認審計準則查核)

單位：新台幣仟元，惟
每股盈餘為元

代 碼		110年1月1日至3月31日		109年1月1日至3月31日	
		金 額	%	金 額	%
	營業收入 (附註四、二七及三四)				
4100	銷貨收入淨額	\$ 39,837,262	71	\$ 36,196,960	69
4413	電信服務收入	11,238,837	20	11,467,860	22
4510	建造合約收入	1,193,035	2	835,944	2
4800	其他營業收入	<u>3,978,867</u>	<u>7</u>	<u>3,735,547</u>	<u>7</u>
4000	營業收入合計	<u>56,248,001</u>	<u>100</u>	<u>52,236,311</u>	<u>100</u>
	營業成本 (附註四、十二、二八及三四)				
5110	銷貨成本	34,867,649	62	33,884,431	65
5200	出售證券淨損	4,261	-	3,586	-
5410	電信服務成本	6,067,591	11	5,812,181	11
5510	建造合約成本	1,136,005	2	781,054	2
5800	其他營業成本	<u>2,269,468</u>	<u>4</u>	<u>2,253,230</u>	<u>4</u>
5000	營業成本合計	<u>44,344,974</u>	<u>79</u>	<u>42,734,482</u>	<u>82</u>
5950	營業毛利	<u>11,903,027</u>	<u>21</u>	<u>9,501,829</u>	<u>18</u>
	營業費用 (附註四、十一、二七、二八及三四)				
6100	推銷費用	5,473,242	10	4,948,596	10
6200	管理費用	3,019,330	5	2,531,617	5
6300	研究發展費用	238,476	-	218,343	-
6450	預期信用減損損失	<u>67,265</u>	<u>-</u>	<u>71,633</u>	<u>-</u>
6000	營業費用合計	<u>8,798,313</u>	<u>15</u>	<u>7,770,189</u>	<u>15</u>
6900	營業淨利	<u>3,104,714</u>	<u>6</u>	<u>1,731,640</u>	<u>3</u>
	營業外收入及支出				
7100	利息收入	61,944	-	72,701	-
7190	其他收入	189,993	-	445,927	1
7235	透過損益按公允價值衡量之金融(負債)資產利益(損失)	75,422	-	(206,547)	-

(接次頁)

(承前頁)

代 碼		110年1月1日至3月31日		109年1月1日至3月31日	
		金 額	%	金 額	%
7255	公允價值調整利益—投資性不動產 (附註十八)	\$ 296,455	-	\$ 2,892,803	5
7060	採用權益法之關聯企業損益份額	2,151,397	4	(52,293)	-
7510	利息費用 (附註二八及三四)	(662,415)	(1)	(761,108)	(2)
7590	其他支出	(119,035)	-	(217,797)	-
7610	處分不動產、廠房及設備損失 (附註十六)	(83,650)	-	(114,945)	-
7620	處分無形資產損失 (附註二十)	(1)	-	-	-
7630	淨外幣兌換 (損失) 利益 (附註四)	(69,869)	-	102,712	-
7670	減損損失 (附註十六)	(99,274)	-	(2,097)	-
7000	營業外收入及支出合計	<u>1,740,967</u>	<u>3</u>	<u>2,159,356</u>	<u>4</u>
7900	稅前淨利	4,845,681	9	3,890,996	7
7950	所得稅費用 (附註四及二九)	(926,719)	(2)	(1,007,533)	(2)
8200	本期淨利	<u>3,918,962</u>	<u>7</u>	<u>2,883,463</u>	<u>5</u>
	其他綜合損益				
	不重分類至損益之項目				
8312	不動產重估增值 (附註十六)	-	-	67,461	-
8316	透過其他綜合損益按公允價值衡量之權益工具投資未實現評價損益	95,281	-	(106,740)	-
8320	採用權益法之關聯企業之其他綜合損益份額	225,403	1	(1,496,305)	(3)
8349	與不重分類之項目相關之所得稅	427	-	(13,541)	-
8310		<u>321,111</u>	<u>1</u>	<u>(1,549,125)</u>	<u>(3)</u>

(接次頁)

(承前頁)

代 碼		110年1月1日至3月31日		109年1月1日至3月31日	
		金 額	%	金 額	%
	後續可能重分類至損益之項目				
8361	國外營運機構財務報表換算之兌換差額	(\$ 446,905)	(1)	(\$ 450,562)	(1)
8368	避險工具之損益	4,698	-	6,042	-
8370	採用權益法之關聯企業之其他綜合損益份額	(164,489)	(1)	(143,743)	-
8360		(606,696)	(2)	(588,263)	(1)
8300	其他綜合損益(稅後淨額)合計	(285,585)	(1)	(2,137,388)	(4)
8500	本期綜合損益總額	<u>\$ 3,633,377</u>	<u>6</u>	<u>\$ 746,075</u>	<u>1</u>
	淨利歸屬於：				
8610	母公司業主淨利	\$ 2,713,985	5	\$ 1,503,076	3
8620	非控制權益淨利	<u>1,204,977</u>	<u>2</u>	<u>1,380,387</u>	<u>2</u>
8600		<u>\$ 3,918,962</u>	<u>7</u>	<u>\$ 2,883,463</u>	<u>5</u>
	綜合損益總額歸屬於：				
8710	母公司業主	\$ 2,511,446	4	(\$ 473,459)	(1)
8720	非控制權益	<u>1,121,931</u>	<u>2</u>	<u>1,219,534</u>	<u>2</u>
8700		<u>\$ 3,633,377</u>	<u>6</u>	<u>\$ 746,075</u>	<u>1</u>
	每股盈餘(附註三十)				
9710	基 本	<u>\$ 0.54</u>		<u>\$ 0.30</u>	
9810	稀 釋	<u>\$ 0.54</u>		<u>\$ 0.30</u>	

後附之附註係本合併財務報告之一部分。

(參閱勤業眾信聯合會計師事務所民國110年5月13日會計師核閱報告)

董事長：徐旭東




經理人：鄭澄宇



會計主管：蔡敏雄





遠東新世紀股份有限公司

民國 110 年 5 月 31 日

(僅經核閱，未作任何查核)

單位：新台幣仟元

代碼	歸屬	於母公公司業主之權益												
		股本	資本公積	法定盈餘公積	留盈	特別盈餘公積	未分配盈餘	國外營運機構財務報表換算之兌換差額	透過其他綜合損益按公允價值衡量之金融資產未實現損益	避險工具之損益	不動產重估增值	庫藏股票	股票合	計
A1	109年1月1日餘額	\$ 53,528,751	\$ 3,270,355	\$ 17,955,250	\$ 115,505,874	\$ 17,376,404	(\$ 6,545,706)	\$ 2,439,965	\$ 11,700	\$ 1,004,758	(\$ 25,063)	\$ 204,522,288	\$ 66,798,895	\$ 271,321,183
D1	109年1月1日至3月31日淨利	-	-	-	-	1,503,076	-	-	-	-	-	1,503,076	1,380,387	2,883,463
D3	109年1月1日至3月31日稅後其他綜合損益	-	-	-	-	-	(468,435)	(1,563,067)	998	53,969	-	(1,976,535)	(160,853)	(2,137,388)
D5	109年1月1日至3月31日綜合損益總額	-	-	-	-	1,503,076	(468,435)	(1,563,067)	998	53,969	-	(473,459)	1,219,534	746,075
C7	採用權益法認列關聯企業之變動數	-	4	-	-	(5,662)	-	-	-	-	-	(5,658)	(58)	(5,716)
Q1	關聯企業處分透過其他綜合損益按公允價值衡量之權益工具	-	-	-	-	(17,623)	-	17,623	-	-	-	-	-	-
Z1	109年3月31日餘額	\$ 53,528,751	\$ 3,270,359	\$ 17,955,250	\$ 115,505,874	\$ 18,856,195	(\$ 7,014,141)	\$ 894,521	\$ 12,698	\$ 1,058,727	(\$ 25,063)	\$ 204,043,171	\$ 68,018,371	\$ 272,061,542
A1	110年1月1日餘額	\$ 53,528,751	\$ 3,320,137	\$ 19,028,517	\$ 117,342,360	\$ 13,744,880	(\$ 7,218,941)	\$ 1,995,447	\$ 19,480	\$ 2,293,619	(\$ 25,063)	\$ 204,029,187	\$ 65,395,453	\$ 269,424,640
D1	110年1月1日至3月31日淨利	-	-	-	-	2,713,985	-	-	-	-	-	2,713,985	1,204,977	3,918,962
D3	110年1月1日至3月31日稅後其他綜合損益	-	-	-	-	1,031	(476,000)	270,360	2,070	-	-	(202,539)	(83,046)	(285,585)
D5	110年1月1日至3月31日綜合損益總額	-	-	-	-	2,715,016	(476,000)	270,360	2,070	-	-	2,511,446	1,121,931	3,633,377
C7	採用權益法認列關聯企業之變動數	-	6,225	-	-	(3,497)	-	-	-	-	-	2,728	15	2,743
M5	實際取得或處分子公司部分權益	-	(36,738)	-	-	-	-	-	-	-	-	(36,738)	(27,167)	(63,905)
Q1	關聯企業處分透過其他綜合損益按公允價值衡量之權益工具	-	-	-	-	(13,362)	-	13,362	-	-	-	-	-	-
Z1	110年3月31日餘額	\$ 53,528,751	\$ 3,289,624	\$ 19,028,517	\$ 117,342,360	\$ 16,443,037	(\$ 7,694,941)	\$ 2,279,169	\$ 21,550	\$ 2,293,619	(\$ 25,063)	\$ 206,506,623	\$ 66,490,232	\$ 272,996,855

後附之附註係本合併財務報告之一部分。

(參閱勤業眾信聯合會計師事務所民國110年5月13日會計師核閱報告)

董事長：徐旭東



經理人：鄭澄宇



會計主管：蔡敏雄



遠東新世紀及子公司

合併現金流量表

民國 109 年及 108 年 1 月 1 日至 3 月 31 日

(僅經核閱，未依一般公認審計準則查核)

單位：新台幣仟元

代 碼		110年1月1日 至3月31日	109年1月1日 至3月31日
	營業活動之現金流量		
A10000	本期稅前淨利	\$ 4,845,681	\$ 3,890,996
A20010	收益費損項目		
A20100	折舊費用	5,108,169	5,133,116
A20200	攤銷費用	1,643,529	1,144,305
A20300	預期信用減損損失	67,265	71,633
A20900	利息費用	662,415	761,108
A21200	利息收入	(61,944)	(72,701)
A21300	股利收入	(6,696)	(7,158)
A22300	採用權益法之關聯企業損益份 額	(2,151,397)	52,293
A22500	處分不動產、廠房及設備損失	83,650	114,945
A22800	處分無形資產損失	1	-
A23700	減損損失	99,274	2,097
A23700	存貨跌價(回升利益)損失	(148,675)	158,184
A24600	投資性不動產公允價值調整利 益	(296,455)	(2,892,803)
A29900	租賃修改利益	-	(1,430)
A30000	營業資產及負債之淨變動數		
A31115	透過損益按公允價值衡量之金 融資產	(1,064,160)	501,322
A31125	合約資產	392,462	232,670
A31150	應收票據及帳款	(994,184)	94,101
A31180	其他應收款	(97,622)	(333,621)
A31200	存 貨	(3,771,229)	2,032,181
A31230	預付款項	163,503	(1,458,415)
A31240	其他流動資產	(200,308)	(194,458)
A31270	取得合約之增額成本	(66,601)	(47,967)
A32110	透過損益按公允價值衡量之金 融負債	5,752	19,029
A32120	避險之金融負債	-	(945)

(接次頁)

(承前頁)

代 碼		110年1月1日 至3月31日	109年1月1日 至3月31日
A32125	合約負債	(\$ 121,225)	\$ 618,136
A32150	應付票據及帳款	(463,133)	(3,008,857)
A32160	應付票據及帳款－關係人	12,699	(129,169)
A32180	其他應付款	221,011	(669,155)
A32200	負債準備	38,405	7,105
A32230	其他流動負債	(152,625)	(275,492)
A32240	淨確定福利資產及負債	(156,568)	(165,899)
A33000	營運產生之現金流入	3,590,994	5,575,151
A33100	收取之利息	73,930	89,717
A33200	收取之股利	3,974	3,662
A33300	支付之利息	(526,890)	(661,513)
A33500	退還(支付)之所得稅	(90,369)	920,816
AAAA	營業活動之淨現金流入	<u>3,051,639</u>	<u>5,927,833</u>
投資活動之現金流量			
B00010	取得透過其他綜合損益按公允價值 衡量之金融資產	(10,206)	(400,000)
B00040	按攤銷後成本衡量之金融資產增加	(244,119)	(196,085)
B01800	取得採用權益法之投資	(418,378)	(1,618,571)
B02700	取得不動產、廠房、設備及預付設 備款	(3,807,993)	(3,709,428)
B02800	處分不動產、廠房及設備價款	29,089	67,595
B03700	存出保證金(增加)減少	(6,190)	62,181
B04100	其他應收款(增加)減少	(417,570)	1,184,359
B04500	取得無形資產	(119,671)	(139,531)
B04500	特許權增加	(9,828)	(42,053,025)
B04600	處分特許權價款	1,811	-
B05350	取得使用權資產	-	(154,366)
B06600	其他金融資產減少	68,337	1,670,237
B06700	其他非流動資產增加	(99,178)	(49,013)
BBBB	投資活動之淨現金流出	<u>(5,033,896)</u>	<u>(45,335,647)</u>
籌資活動之現金流量			
C00100	短期借款增加	11,981,599	23,431,472
C00500	應付短期票券增加	5,010,578	3,321,000
C01200	發行公司債	-	5,000,000
C01300	償還公司債	-	(1,300,000)
C01600	舉借長期借款	81,022,541	77,691,472

(接次頁)

(承前頁)

代 碼		110年1月1日 至3月31日	109年1月1日 至3月31日
C01700	償還長期借款	(\$ 90,429,776)	(\$ 63,666,859)
C03100	存入保證金(減少)增加	(14,706)	108,127
C04020	租賃負債本金償還	(791,573)	(846,935)
C04400	其他非流動負債減少	(51)	(368)
C09900	向非控制權益取得部分子公司權益	(63,905)	-
CCCC	籌資活動之淨現金流入	<u>6,714,707</u>	<u>43,737,909</u>
DDDD	匯率變動對現金及約當現金之影響	(188,913)	(248,048)
EEEE	現金及約當現金淨增加	4,543,537	4,082,047
E00100	期初現金及約當現金餘額	<u>35,198,619</u>	<u>38,924,588</u>
E00200	期末現金及約當現金餘額	<u>\$ 39,742,156</u>	<u>\$ 43,006,635</u>

後附之附註係本合併財務報告之一部分。

(參閱勤業眾信聯合會計師事務所民國110年5月13日會計師核閱報告)

董事長：徐旭東



經理人：鄭澄宇



會計主管：蔡敏雄



遠東新世紀股份有限公司及子公司

合併財務報表附註

民國 110 年及 109 年 1 月 1 日至 3 月 31 日

(僅經核閱，未依一般公認審計準則查核)

(除另註明外，金額以新台幣仟元為單位)

一、公司沿革

遠東新世紀股份有限公司(母公司)設立於 43 年，主要經營之業務包括：(1)有關石油化學工業纖維原料、半成品纖維及其製品之生產及銷售；(2)聚酯瓶及聚酯薄膜之生產及銷售；(3)各種天然、人造、合成纖維紗、混紡紗及假撚絲之生產及銷售；(4)紗、絲及布匹之印染加工及銷售；(5)各種棉布、人造纖維布、合成纖維布、混紡布、毛巾及被單之生產及銷售；(6)紡織成衣及針織成衣之生產及銷售及(7)有關進出口貿易及代理業務。

母公司於 98 年 10 月 13 日經股東臨時會決議通過更改公司名稱為「遠東新世紀股份有限公司」，原公司股票簡稱「遠紡」更名為「遠東新」。

本合併財務報告係以母公司之功能性貨幣新台幣表達。

二、通過財務報告之日期及程序

本合併財務報告於 110 年 5 月 13 日提報董事會。

三、新發布及修訂準則及解釋之適用

- (一) 首次適用經金融監督管理委員會(以下稱「金管會」)認可並發布生效之國際財務報導準則(IFRS)、國際會計準則(IAS)、解釋(IFRIC)及解釋公告(SIC)(以下稱「IFRSs」)

適用修正後之證券發行人財務報告編製準則及金管會認可並發布生效之 IFRS 對合併公司會計政策無重大變動，對合併公司財務狀況及財務績效亦未產生重大影響。

(二)國際會計準則理事會 (IASB) 已發布但尚未經金管會認可並發布生效之 IFRSs

新發布 / 修正 / 修訂準則及解釋	IASB 發布之生效日(註1)
「IFRSs 2018-2020 之年度改善」	2022 年 1 月 1 日 (註 2)
IFRS 3 之修正「對觀念架構之引述」	2022 年 1 月 1 日 (註 3)
IFRS 10 及 IAS 28 之修正「投資者與其關聯企業或合資間之資產出售或投入」	未 定
IFRS 17「保險合約」	2023 年 1 月 1 日
IFRS 17 之修正	2023 年 1 月 1 日
IAS 1 之修正「負債分類為流動或非流動」	2023 年 1 月 1 日
IAS 1 之修正「會計政策之揭露」	2023 年 1 月 1 日 (註 6)
IAS 8 之修正「會計估計之定義」	2023 年 1 月 1 日 (註 7)
IAS 12 之修正「與單一交易所產生之資產及負債有關之遞延所得稅」	2023 年 1 月 1 日 (註 8)
IAS 16 之修正「不動產、廠房及設備：達到預定使用狀態前之價款」	2022 年 1 月 1 日 (註 4)
IAS 37 之修正「虧損性合約－履行合約之成本」	2022 年 1 月 1 日 (註 5)

註 1：除另註明外，上述新發布 / 修正 / 修訂準則或解釋係於各該日期以後開始之年度報導期間生效。

註 2：IFRS 9 之修正適用於 2022 年 1 月 1 日以後開始之年度報導期間所發生之金融負債之交換或條款修改；IAS 41「農業」之修正適用於 2022 年 1 月 1 日以後開始之年度報導期間之公允價值衡量；IFRS 1「首次採用 IFRSs」之修正係追溯適用於 2022 年 1 月 1 日以後開始之年度報導期間。

註 3：收購日在年度報導期間開始於 2022 年 1 月 1 日以後之企業合併適用此項修正。

註 4：於 2021 年 1 月 1 日以後始達管理階層預期運作方式之必要地點及狀態之廠房、不動產及設備適用此項修正。

註 5：於 2022 年 1 月 1 日尚未履行所有義務之合約適用此項修正。

註 6：於 2023 年 1 月 1 日以後開始之年度報導期間推延適用此項修正。

註 7：於 2023 年 1 月 1 日以後開始之年度報導期間所發生之會計估計變動及會計政策變動適用此項修正。

註 8：除於 2022 年 1 月 1 日就租賃及除役義務之暫時性差異認列遞延所得稅外，該修正係適用於 2022 年 1 月 1 日以後所發生之交易。

截至本合併財務報告通過發布日止，合併公司仍持續評估其他準則、解釋之修正對財務狀況與財務績效之影響，相關影響待評估完成時予以揭露。

四、重大會計政策之彙總說明

(一) 遵循聲明

本合併財務報表係依照證券發行人財務報告編製準則及經金管會認可並發布生效之 IAS 34「期中財務報導」編製。本合併財務報告並未包含整份年度財務報告所規定之所有 IFRSs 揭露資訊。

(二) 編製基礎

除按公允價值衡量之金融工具、投資性不動產、按確定福利義務現值減除計畫資產公允價值認列之淨確定福利負債及按計畫資產公允價值減除確定福利義務現值認列之淨確定福利資產外，本合併財務報告係依歷史成本基礎編製。

公允價值衡量依照相關輸入值之可觀察程度及重要性分為第 1 等級至第 3 等級：

1. 第 1 等級輸入值：係指於衡量日可取得之相同資產或負債於活絡市場之報價（未經調整）。
2. 第 2 等級輸入值：係指除第 1 等級之報價外，資產或負債直接（亦即價格）或間接（亦即由價格推導而得）之可觀察輸入值。
3. 第 3 等級輸入值：係指資產或負債之不可觀察之輸入值。

(三) 合併基礎

本合併財務報告係包含母公司及由母公司所控制個體（子公司）之財務報告。合併綜合損益表已納入被收購或被處分子公司於當期自收購日起或至處分日止之營運損益。子公司之財務報告已予調整，以使其會計政策與合併公司之會計政策一致。於編製合併財務報告時，各個體間之交易、帳戶餘額、收益及費損已全數予以銷除。子公司之綜合損益總額係歸屬至母公司業主及非控制權益，即使非控制權益因而成為虧損餘額。

當合併公司對子公司所有權權益之變動未導致喪失控制者，係作為權益交易處理。合併公司及非控制權益之帳面金額已予調整，以反映其於子公司相對權益之變動。非控制權益之調整金額與所支付或收取對價之公允價值間之差額，係直接認列為權益且歸屬於母公司業主。

子公司明細、持股比例及營業項目，請參閱附註十三、附表十二及十三。

合併公司對 Corpus Christi Polymers LLC 之投資符合聯合營運，故對此聯合營運之權益認列所享有或承擔之資產、負債、收入及費用之份額，詳附註十五。

(四) 其他重大會計政策

除下列說明外，請參閱 109 年度合併財務報告之重大會計政策彙總說明。

1. 退職後確定福利計畫

期中期間之退休金成本係採用前一年度結束日依精算決定之退休金成本率，以年初至當期末為基礎計算，並針對本期之重大市場波動，及重大計畫修正、清償或其他重大一次性事項加以調整。

2. 所得稅

所得稅費用係當期所得稅及遞延所得稅之總和。期中期間之所得稅係以年度為基礎進行評估，以預期年度總盈餘所適用之稅率，就期中稅前利益予以計算。期中期間因稅法修正發生之稅率變動影響係與產生租稅後果之交易本身會計處理原則一致，於發生當期一次認列於損益、其他綜合損益或直接計入權益。

五、重大會計判斷、估計及假設不確定性之主要來源

本合併財務報告所採用之重大會計判斷、估計及假設不確定性主要來源請參閱 109 年度合併財務報告。

六、現金及約當現金

	110年3月31日	109年12月31日	109年3月31日
現金			
庫存現金及零用金	\$ 30,438	\$ 30,343	\$ 31,631
銀行支票及活期存款	<u>33,274,905</u>	<u>30,539,115</u>	<u>33,876,485</u>
	<u>33,305,343</u>	<u>30,569,458</u>	<u>33,908,116</u>
約當現金（原始到期日在3個月以內之投資）			
銀行定期存款	6,103,803	2,095,619	2,079,288
附買回債券及商業本票	<u>233,080</u>	<u>2,338,482</u>	<u>6,877,117</u>
	<u>6,336,883</u>	<u>4,434,101</u>	<u>8,956,405</u>
全權委託投資帳戶			
活期存款	<u>99,930</u>	<u>195,060</u>	<u>142,114</u>
	<u>\$ 39,742,156</u>	<u>\$ 35,198,619</u>	<u>\$ 43,006,635</u>

合併公司分別與其他關係人亞東證券投資管理顧問公司等（受託人）簽訂全權委託資產管理契約。

約當現金於資產負債表日之市場利率區間如下：

	110年3月31日	109年12月31日	109年3月31日
定期存款	0.05%~2.03%	0.10%~1.89%	0.67%~1.89%
附買回債券及商業本票	0.15%~0.20%	0.21%~0.25%	0.33%~1.06%

七、透過損益按公允價值衡量之金融工具

	110年3月31日	109年12月31日	109年3月31日
金融資產—流動			
強制透過損益按公允價值衡量			
非衍生工具金融資產			
—基金受益憑證	\$ 6,055,672	\$ 5,104,645	\$ 4,454,742
—上市（櫃）股票	461,976	327,275	97,249
衍生工具（未指定避險）			
—遠期外匯合約	<u>1,742</u>	<u>23,310</u>	<u>403</u>
	<u>\$ 6,519,390</u>	<u>\$ 5,455,230</u>	<u>\$ 4,552,394</u>
金融負債—流動			
持有供交易			
衍生工具（未指定避險）			
—遠期外匯合約	<u>\$ 16,371</u>	<u>\$ 10,619</u>	<u>\$ 20,890</u>

(一) 遠期外匯

合併公司從事遠期外匯交易之目的，主要係為規避外幣資產或負債匯率波動所產生之風險。惟因相關交易文件未能符合避險會計規定之要求，故於會計處理上依規定分類為透過損益按公允價值衡量之金融工具。

合併公司於 110 年 3 月 31 日暨 109 年 12 月 31 日及 3 月 31 日持有尚未到期之遠期外匯合約列示如下：

	幣別	到 期 期 間	合 約 金 額 (仟 元)
<u>110 年 3 月 31 日</u>			
賣出遠期外匯	美元兌新台幣	110.4.8~110.6.11	USD45,900/TWD1,291,458
賣出遠期外匯	歐元兌美元	110.4.29~110.6.30	EUR13,000/USD15,602
買入遠期外匯	美元兌日幣	110.4.14~110.6.8	USD9,000/JPY982,520
買入遠期外匯	美元兌人民幣	110.4.1~110.4.29	USD10,000/RMB65,650
賣出遠期外匯	歐元兌人民幣	110.7.30~110.8.9	EUR2,000/RMB15,864
賣出遠期外匯	日幣兌人民幣	110.6.18	JPY100,000/RMB6,031
賣出遠期外匯	人民幣兌台幣	110.4.7	RMB3,000/TWD13,119
賣出遠期外匯	美元兌日幣	110.4.26~110.6.26	USD9,200/JPY978,707
賣出遠期外匯	日幣兌新台幣	110.4.27~110.6.1	JPY658,400/NTD170,311
賣出遠期外匯	美元兌人民幣	110.4.14~110.8.6	USD30,000/RMB197,354
<u>109 年 12 月 31 日</u>			
賣出遠期外匯	美元兌新台幣	110.1.06~110.4.19	USD69,490/TWD1,960,358
賣出遠期外匯	歐元兌美元	110.1.29~110.2.26	EUR5,000/USD6,027
買入遠期外匯	美元兌日幣	110.1.28~110.3.15	USD5,000/JPY519,830
賣出遠期外匯	日幣兌新台幣	110.1.11~110.1.11	JPY80,000/TWD21,930
賣出遠期外匯	美元兌日幣	110.1.27~110.2.26	USD8,300/JPY864,843
買入遠期外匯	美元兌新台幣	110.1.11~110.1.11	USD500/TWD14,252
賣出遠期外匯	美元兌人民幣	110.1.15~110.6.30	USD49,000/RMB326,547
<u>109 年 3 月 31 日</u>			
賣出遠期外匯	美元兌新台幣	109.4.7~109.6.17	USD35,110/TWD1,052,856
賣出遠期外匯	歐元兌美元	109.4.28~109.5.27	EUR10,000/USD10,992
買入遠期外匯	美元兌日幣	109.4.27~109.6.17	USD7,000/JPY766,785
買入遠期外匯	美元兌人民幣	109.4.27~109.4.28	USD11,000/RMB77,890
賣出遠期外匯	美元兌日幣	109.4.26~109.5.28	USD6,950/JPY746,894
賣出遠期外匯	日幣兌新台幣	109.4.17~109.5.26	JPY1,213,000/NTD335,643
買入遠期外匯	美元兌新台幣	109.4.8~109.4.20	USD2,000/TWD60,045
賣出遠期外匯	美元兌人民幣	109.4.14~109.7.22	USD25,000/RMB175,188
賣出遠期外匯	新幣兌馬幣	109.4.27~109.6.26	SGD890/MYR2,666

(二) 個別選擇權

合併公司從事賣出個別選擇權交易之目的，主要係為賺取權利金及規避匯率變動之風險。

合併公司於 110 年 3 月 31 日暨 109 年 12 月 31 日及 3 月 31 日並未有未到期之個別選擇權合約。

八、透過其他綜合損益按公允價值衡量之金融資產

	110年3月31日	109年12月31日	109年3月31日
<u>透過其他綜合損益按公允價值</u>			
<u>值衡量之權益工具投資</u>			
國內上市(櫃)股票	\$ 663,868	\$ 581,555	\$ 311,955
國內未上市(櫃)股票	1,347,347	1,338,471	1,425,853
不動產投資信託基金受益憑證	325,800	316,200	299,400
國外股票	<u>580,261</u>	<u>576,562</u>	<u>512,509</u>
	<u>\$ 2,917,276</u>	<u>\$ 2,812,788</u>	<u>\$ 2,549,717</u>
流動	\$ 96,488	\$ 86,209	\$ 63,116
非流動	<u>2,820,788</u>	<u>2,726,579</u>	<u>2,486,601</u>
	<u>\$ 2,917,276</u>	<u>\$ 2,812,788</u>	<u>\$ 2,549,717</u>

合併公司依中長期策略目的投資上市櫃、未上市櫃公司普通股及不動產投資信託基金受益憑證，並預期透過長期投資獲利。合併公司管理階層認為若將該等投資之短期公允價值波動列入損益，與前述長期投資規劃並不一致，因此選擇指定該等投資為透過其他綜合損益按公允價值衡量。

合併公司投資於高雄捷運公司係政府鼓勵 BOT 特許公司之法人股東，特許公司俟特許期間屆滿時（特許期間至 126 年 10 月底止）各項資產須無條件移轉予政府，該特許公司即告消滅。

九、按攤銷後成本衡量之金融資產

	110年3月31日	109年12月31日	109年3月31日
<u>流動</u>			
<u>國內投資</u>			
原始到期日超過3個月之定期存款(一)	<u>\$ 2,736,090</u>	<u>\$ 2,507,071</u>	<u>\$ 1,973,874</u>
<u>非流動</u>			
<u>國內投資</u>			
原始到期日超過3個月之定期存款(一)	\$ 25,100	\$ 10,000	\$ 34,300
國泰人壽保險股份有限公司次順位永續公司債(二)	<u>500,000</u>	<u>500,000</u>	<u>500,000</u>
	<u>\$ 525,100</u>	<u>\$ 510,000</u>	<u>\$ 534,300</u>

(一) 截至 110 年 3 月 31 日暨 109 年 12 月 31 日及 3 月 31 日止，原始到期日超過 3 個月之定期存款利率區間分別為年利率 0.16%~2.10%、0.16%~2.10% 及 0.16%~3.20%。

(二) 合併公司於 108 年 6 月購買國泰人壽保險股份有限公司債券，票面利率及有效利率皆為 3.000%。

(三) 按攤銷後成本衡量之金融資產質押之資訊，參閱附註三五。

十、債務工具投資之信用風險

合併公司投資之國泰人壽保險股份有限公司次順位永續公司債為按攤銷後成本衡量之金融資產：

	<u>110年3月31日</u>	<u>109年12月31日</u>	<u>109年3月31日</u>
總帳面金額	\$ 500,000	\$ 500,000	\$ 500,000
備抵損失	<u>-</u>	<u>-</u>	<u>-</u>
攤銷後成本	<u>\$ 500,000</u>	<u>\$ 500,000</u>	<u>\$ 500,000</u>

為減輕信用風險，合併公司指派專責團隊建置信用評等資料庫，以評估債務工具投資之違約風險。信用評等資料除採用可得之獨立評等機構評等資訊外，亦就無外部評等資訊之項目參酌公開可得之財務資訊給予適當內部評等。

十一、應收票據及應收帳款

	<u>110年3月31日</u>	<u>109年12月31日</u>	<u>109年3月31日</u>
<u>應收票據及應收帳款</u>			
按攤銷後成本衡量			
總帳面金額	\$ 28,918,628	\$ 28,200,474	\$ 27,500,671
減：備抵損失	(1,198,937)	(1,407,791)	(1,177,168)
減：未實現利息收益	(3,993)	(2,152)	(2,473)
減：未賺得融資收益	<u>(1,518)</u>	<u>(1,574)</u>	<u>-</u>
	<u>\$ 27,714,180</u>	<u>\$ 26,788,957</u>	<u>\$ 26,321,030</u>
因營業而發生	<u>\$ 27,714,180</u>	<u>\$ 26,788,957</u>	<u>\$ 26,321,030</u>

合併公司因分期付款銷貨產生之應收帳款如下：

	110年3月31日	109年12月31日	109年3月31日
應收帳款總額	\$ 137,418	\$ 152,552	\$ 123,867
備抵損失	(3,480)	(3,483)	-
未實現利息收入	(7,533)	(8,862)	(7,171)
合計	<u>\$ 126,405</u>	<u>\$ 140,207</u>	<u>\$ 116,696</u>
流動	\$ 44,130	\$ 52,099	\$ 22,162
非流動	<u>82,275</u>	<u>88,108</u>	<u>94,534</u>
	<u>\$ 126,405</u>	<u>\$ 140,207</u>	<u>\$ 116,696</u>

該等應收帳款預期超過一年收回者，帳列長期應收款。前述應收帳款預期於 117 年以前收回。

合併公司因銷售型融資租賃產生之應收帳款如下：

	110年3月31日	109年12月31日
應收融資租賃款總額	\$ 51,847	\$ 53,841
未賺得融資收益	(5,535)	(5,949)
合計	<u>\$ 46,312</u>	<u>\$ 47,892</u>
	110年3月31日	109年12月31日
未折現之租賃給付		
第 1 年	\$ 7,976	\$ 7,976
第 2 年	7,976	7,976
第 3 年	7,976	7,976
第 4 年	7,976	7,976
第 5 年	7,976	7,976
超過 5 年	<u>11,967</u>	<u>13,961</u>
	51,847	53,841
減：未賺得融資收益	(5,535)	(5,949)
減：備抵損失	-	-
應收融資租賃款	<u>\$ 46,312</u>	<u>\$ 47,892</u>
流動	\$ 6,458	\$ 6,402
非流動	<u>39,854</u>	<u>41,490</u>
	<u>\$ 46,312</u>	<u>\$ 47,892</u>

合併公司簽訂專案業務服務主機房設備融資租賃協議，租賃期間 8 年。租賃期間之租約隱含利率於合約日決定後不再變動，其隱含利率為 3.5%。

為減輕信用風險，合併公司管理階層指派專責團隊負責授信額度之決定、授信核准及其他監控程序以確保逾期應收款項之回收已採取適當行動。據此，合併公司管理階層認為合併公司之信用風險已顯著減少。此外，合併公司於資產負債表日會複核應收款項之可回收金額以確保無法回收之應收款項已提列適當減損損失。

合併公司採用 IFRS 9 之簡化作法按存續期間預期信用損失認列應收帳款之備抵損失。存續期間預期信用損失係按客戶評等、交易地區之區域風險及擔保品並考量客戶過去違約紀錄與現時財務狀況、產業經濟情勢，另同時考量總體經濟成長率預測及產業展望作為評估之基礎。

若有證據顯示交易對方面臨嚴重財務困難且合併公司無法合理預期可回收金額，合併公司認列 100% 備抵損失並持續追索活動，因追索回收之金額則認列於損益。

合併公司應收票據及應收帳款之備抵損失如下：

110 年 3 月 31 日

	1 ~ 90 天	91 ~ 180 天	181 ~ 365 天	超過 365 天	合 計
總帳面金額	\$ 26,636,078	\$ 1,799,617	\$ 130,876	\$ 346,546	\$ 28,913,117
備抵損失 (存續期間 預期信用損失)	(603,045)	(244,785)	(35,082)	(316,025)	(1,198,937)
攤銷後成本	\$ 26,033,033	\$ 1,554,832	\$ 95,794	\$ 30,521	\$ 27,714,180

109 年 12 月 31 日

	1 ~ 90 天	91 ~ 180 天	181 ~ 365 天	超過 365 天	合 計
總帳面金額	\$ 25,738,760	\$ 1,787,256	\$ 108,848	\$ 561,884	\$ 28,196,748
備抵損失 (存續期間 預期信用損失)	(597,505)	(241,767)	(36,307)	(532,212)	(1,407,791)
攤銷後成本	\$ 25,141,255	\$ 1,545,489	\$ 72,541	\$ 29,672	\$ 26,788,957

109 年 3 月 31 日

	1 ~ 90 天	91 ~ 180 天	181 ~ 365 天	超過 365 天	合 計
總帳面金額	\$ 25,135,200	\$ 1,713,653	\$ 260,344	\$ 389,001	\$ 27,498,198
備抵損失 (存續期間 預期信用損失)	(523,865)	(271,804)	(57,177)	(324,322)	(1,177,168)
攤銷後成本	\$ 24,611,335	\$ 1,441,849	\$ 203,167	\$ 64,679	\$ 26,321,030

以上係以立帳日為基準進行之帳齡分析。

應收帳款備抵損失之變動資訊如下：

	110年1月1日 至3月31日	109年1月1日 至3月31日
期初餘額	\$ 1,407,791	\$ 1,181,254
加：收回已沖銷之呆帳	52,409	47,546
加：本期提列減損損失	67,265	71,633
減：本期實際沖銷	(328,440)	(123,225)
外幣換算差額	(88)	(40)
期末餘額	<u>\$ 1,198,937</u>	<u>\$ 1,177,168</u>

十二、存 貨

	110年3月31日	109年12月31日	109年3月31日
商品存貨	\$ 2,680,131	\$ 3,435,580	\$ 2,773,428
製成品	6,855,142	4,665,995	6,735,246
在製品	3,354,350	2,684,671	2,953,443
原 料	7,984,736	6,251,089	6,229,934
物 料	1,211,546	1,156,303	1,227,516
待售房地	678,742	740,185	928,483
待建土地	208,384	208,384	208,384
在建房地	<u>2,856,850</u>	<u>2,794,969</u>	<u>2,488,673</u>
	<u>\$ 25,829,881</u>	<u>\$ 21,937,176</u>	<u>\$ 23,545,107</u>

110年及109年1月1日至3月31日與存貨相關之銷貨成本分別為34,867,649仟元及33,884,431仟元。

110年及109年1月1日至3月31日之銷貨成本分別包含存貨回升利益（跌價損失）148,675仟元及(158,184)仟元。

十三、子公司

(一) 列入合併財務報告之子公司

本合併財務報告編製主體如下：

投資公司名稱	編號	子公司名稱	業 務 性 質	合併公司綜合持股百分比		
				110年 3月31日	109年 12月31日	109年 3月31日
遠東新世紀公司	1	遠傳電信公司（註1及14）	各項行動通訊業務	38.33	38.29	38.29
	2	遠鼎投資公司	各項投資業務	99.70	99.70	99.70
	3	遠東資源開發公司	不動產租售業及各項開發與都市更新等業務	100.00	100.00	100.00
	4	遠通投資公司	各項投資業務	100.00	100.00	100.00
	5	Far Eastern Polychem Industries Ltd. (FEPI)	一般投資及化纖產品銷售	100.00	100.00	100.00
	6	亞東石化公司	PTA生產及銷售	80.76	80.76	80.76
	7	Far Eastern Investment (Holding) Ltd.	一般投資	100.00	100.00	100.00

（接次頁）

(承前頁)

投資公司名稱	編號	子公司名稱	業務性質	合併公司綜合持股百分比		
				110年 3月31日	109年 12月31日	109年 3月31日
	8	PET Far Eastern (Holding) Ltd. (PETH)	各項投資業務	100.00	100.00	100.00
	9	開元國際投資公司	各項投資業務	100.00	100.00	100.00
	10	Far Eastern Polytex (Holding) Ltd.	各項投資業務	100.00	100.00	100.00
	11	遠鼎公司(註2)	不動產租賃及觀光旅館業	49.99	49.99	49.99
	12	遠揚建設公司	房地產建設買賣	65.11	65.11	65.11
	13	鼎元國際投資公司	各項投資業務	100.00	100.00	100.00
	14	安和製衣公司	各項投資業務	100.00	100.00	100.00
	15	FEDP (Holding) Ltd. (FEDP)	各項投資業務	100.00	100.00	100.00
	16	高雄富國製衣公司	成衣製造	100.00	100.00	100.00
	17	遠東紡織公司	紡織產品製造	100.00	100.00	100.00
	18	遠通電收公司	電子資訊供應服務及電子收費服務	66.33	66.33	66.33
	19	遠鑫電子票證公司(註13)	電子票證業	74.36	74.36	65.01
	20	Malaysia Garment Manufactures Pte. Ltd.	成衣製造及各項投資業務	50.92	50.92	50.92
	21	FE Oriental Investment Holding (Singapore) Pte. Ltd.	一般投資	100.00	100.00	100.00
遠鼎投資公司	22	Oriental Textile (Holding) Ltd. (OTTI)	一般投資及紡織產品銷售	100.00	100.00	100.00
	23	Far Eastern Apparel (Holding) Ltd. (FEAH)	一般投資及紡織產品銷售	100.00	100.00	100.00
	24	遠東先進纖維公司	生產尼龍業務	100.00	100.00	100.00
	25	全家福公司	紡織品、成衣銷售	100.00	100.00	100.00
	26	亞東創新發展公司	醫療器材製造批發	100.00	100.00	100.00
	27	亞東綠材公司	廢棄物之回收再生製造	100.00	100.00	100.00
	28	遠紡實業公司	生產管理諮詢顧問業務	100.00	100.00	100.00
Far Eastern Investment (Holding) Ltd. (FEIH)	29	FETG Investment Autilles N.V.	各項投資業務	100.00	100.00	100.00
	30	PET Far Eastern (M) Sdn. Bhd.	製瓶廠	100.00	100.00	100.00
	31	Far Eastern Appareal (Vietnam) Ltd.	製衣	100.00	100.00	100.00
	32	Worldwide Polychem (HK) Ltd. (WWPI)	進出口貿易	100.00	100.00	100.00
	33	Far Eastern Polytex (Vietnam) Ltd.	化纖及紡織產品製造	100.00	100.00	100.00
	34	Far Eastern New Appareal (Vietnam) Ltd.	成衣製造	100.00	100.00	100.00
	35	Magna View Sdn. Bhd.	各項投資業務	100.00	100.00	100.00
	36	APG Polytech USA Holdings, Inc.	各項投資業務	100.00	100.00	100.00
Far Eastern Polychem Industries Ltd. (FEPI)	37	遠紡工業(上海)公司	化纖產品製造	100.00	100.00	100.00
	38	遠紡工業(揚州)公司	生產聚對苯二甲酸乙二醇酯切片	100.00	100.00	100.00
	39	Far Eastern Ishizuka Green Pet Corporation (FIGP)	再生塑膠樹脂的製造販賣及其製造過程產生之再生廢材加工販賣、一般(產業)廢棄物搬運保管	90.00	90.00	90.00
遠揚建設公司	40	遠揚營造工程公司	土木建築工程之承攬	99.95	99.95	99.95
Far Eastern Apparel (Holding) Ltd. (FEAH)	41	遠紡織染(蘇州)公司	針織,梭織服裝,寢飾用品及服飾配件	100.00	100.00	100.00
	42	遠東創新服裝(蘇州)公司	針織,梭織服裝,寢飾用品及服飾配件	100.00	100.00	100.00
遠紡實業公司	43	遠誠人力資源顧問公司	國內就業介紹、人力仲介及接受委託招募	55.19	55.19	55.19
遠通投資公司	44	Sino Belgium (Holding) Ltd.	各項投資業務	90.88	90.88	90.88
遠通電收公司	45	遠創智慧公司	人力勞務服務、設備採購與產品銷售代理服務	100.00	100.00	100.00
遠創智慧公司	46	遠拓國際泰國公司(註10)	人力勞務服務、設備採購與產品銷售代理服務	100.00	100.00	-
遠東服裝(蘇州)公司	47	蘇州安和製衣公司	生產、加工、銷售、針織、紡織原料服裝	100.00	100.00	100.00

(接次頁)

(承前頁)

投資公司名稱	編號	子公司名稱	業務性質	合併公司綜合持股百分比		
				110年 3月31日	109年 12月31日	109年 3月31日
PET Far Eastern (Holding) Ltd. (PETH)	48	亞東石化(上海)公司	PTA 生產、銷售	61.35	61.35	61.35
Oriental Textile (Holding) Ltd. (OTTI)	49	遠紡工業(無錫)公司	生產加工純棉紗、其他天然纖維及化學纖維紗	100.00	100.00	100.00
FEDP (Holding) Ltd. (FEDP)	50	亞東工業(蘇州)公司	工程用特種紡織品製造	100.00	100.00	100.00
Far Eastern Polytex (Holding) Ltd.	51	遠紡工業(蘇州)公司	纖維及非纖維用聚酯產品之產銷	100.00	100.00	100.00
	52	武漢遠紡新材料公司	聚酯切片、膠片、聚酯絲、聚酯棉及成衣等之產銷	100.00	100.00	100.00
遠東新世紀(中國)投資公司	53	遠東服裝(蘇州)公司	針織、梭織服裝、寢飾用品及服飾配件	100.00	100.00	100.00
	54	遠東儀化石化(揚州)公司	生產銷售二甲苯衍生物純對苯二甲酸	60.00	60.00	60.00
	55	遠東新世紀(中國)投資公司	各項投資業務	100.00	100.00	100.00
遠東新世紀(中國)投資公司	56	上海遠資信息技術公司	計算機軟體及網路技術設計開發	100.00	100.00	100.00
Sino Belgium (Holding) Ltd.	57	遠鼎實業(上海)公司	不動產租賃及管理	40.00	40.00	40.00
	58	中比啤酒(蘇州)公司	啤酒技術研發、發展、諮詢、生產、銷售相關附屬產品及服務	100.00	100.00	100.00
亞東石化(上海)公司	59	麥氏卡里萊啤酒貿易(上海)公司	啤酒銷售	100.00	100.00	100.00
	60	上海遠化物流公司	普通貨運、貨物專用運輸、運輸代理等	100.00	100.00	100.00
遠鼎公司	61	鼎鼎大飯店公司	飯店業	99.26	99.26	99.26
	62	裕勤科技公司	電器、精密儀器、電信器材及電子材料批發	100.00	100.00	100.00
遠鴻電機工程公司	63	遠東建築經理公司	建築計畫審查與諮詢、工程進度查核及營建管理等業務	100.00	100.00	100.00
	64	遠鴻電機工程公司	一般投資	100.00	100.00	100.00
	65	鼎鼎聯合行銷公司	市場行銷業務	80.00	80.00	80.00
裕勤科技公司	66	DDIM (Virgin Islands) Ltd.	各項投資業務	100.00	100.00	100.00
	67	YDC (Virgin Islands) Ltd.	各項投資業務	100.00	100.00	100.00
YDC (Virgin Islands) Ltd.	68	遠迅(上海)數碼科技公司	智能控制設備及安全技術防範產品	100.00	100.00	100.00
DDIM (Virgin Islands) Ltd.	69	遠鼎信息科技(上海)公司	計算機軟體及網路技術設計及開發	100.00	100.00	100.00
Malaysia Garment Manufactures Pte. Ltd.	70	PT Malaysia Garment Bintan (PTMG)	成衣製造	99.00	99.00	99.00
APG Polytech USA Holdings, Inc.	71	APG Polytech, LLC	化纖產品製造	100.00	100.00	100.00
	72	Phoenix Technologies International, LLC (註11)	再生塑膠樹脂的製造販賣及其製造過程產生之再生廢材加工販賣、一般(產業)廢棄物搬運保管	100.00	100.00	90.00
FE Oriental Investment Holding (Singapore) Pte. Ltd.	73	Oriental Investment Holding (Netherlands) B.V. (註3)	一般投資	100.00	100.00	100.00
	74	FE New Century Industry (Singapore) Pte. Ltd. (註9)	紡織產品銷售	100.00	100.00	-
Oriental Investment Holding (Netherlands) B.V.	75	Oriental Martens (Netherlands) B.V. (註4)	一般投資	100.00	100.00	100.00
遠傳電信公司	76	新世紀資通公司	電信事業	100.00	100.00	100.00
	77	全虹企業公司	通訊器材及事務機器裝配製造加工買賣業務	61.63	61.63	61.63
遠傳電信公司	78	和宇寬頻公司	電信事業	99.99	99.99	99.99
	79	遠時數位科技公司(註7)	電子資訊供應服務業	98.20	98.20	93.62

(接次頁)

(承前頁)

投資公司名稱	編號	子公司名稱	業務性質	合併公司綜合持股百分比		
				110年 3月31日	109年 12月31日	109年 3月31日
	80	遠欣公司	電話客戶服務業務	100.00	100.00	100.00
	81	Far EasTern Info Service Holding Ltd. (FEIS 公司)	國際投資控股業務	100.00	100.00	100.00
	82	遠寶金融科技公司	資料處理服務及電子資訊供應服務業	100.00	100.00	100.00
	83	遠傳財產保險代理有限公司 (註6)	財產保險代理人業務	100.00	100.00	100.00
全虹企業公司	84	德誼數位科技公司 (註5)	電信器材批發及零售業	70.00	70.00	70.00
新世紀資通公司	85	數聯資安公司	網際網路資通安全及監控服務	100.00	100.00	100.00
	86	數位聯合(開曼)公司	一般投資業	100.00	100.00	100.00
	87	新勤公司	一般投資業	100.00	100.00	100.00
	88	旭天能源公司	能源技術服務業	100.00	100.00	100.00
	89	博弘雲端科技公司	電子資訊供應服務業	70.00	70.00	70.00
數位聯合(開曼)公司	90	數聯信息(上海)公司	計算機軟件及系統之設計、研發、安裝及維護等	100.00	100.00	100.00
新勤公司	91	遠東新勤公司	一般投資業	100.00	100.00	100.00
	92	領華企業公司	電信服務業	100.00	100.00	100.00
	93	新勤香港公司	一般投資業	100.00	100.00	100.00
遠東新勤公司	94	遠東網絡信息技術(上海)公司(註8)	電腦軟體服務、資料處理服務及網路資訊供應服務業務	-	-	100.00
德誼數位科技公司	95	霖源科技公司(註5)	電信器材批發及零售業	-	-	100.00
	96	鴻邁科技公司	電信器材批發及零售業	100.00	100.00	100.00
博弘雲端科技公司	97	宏庭科技公司	電子資訊供應服務業	100.00	100.00	100.00
	98	博弘(香港)雲端科技公司	電子資訊供應服務業	100.00	100.00	100.00
	99	宏庭(香港)科技公司(註12)	電子資訊供應服務業	100.00	100.00	-
博弘(香港)雲端科技公司	100	上海耐斯靈科公司	電子資訊供應服務業	100.00	100.00	100.00

註 1：合併公司對遠傳電信公司之持股比例雖未超過 50%，惟合併公司指派遠傳電信公司董事席次過半，故將其列為子公司。

註 2：合併公司對遠鼎公司之持股比例雖未超過 50%，惟母公司指派遠鼎公司之總經理，具實質控制力，故將其列為子公司。

註 3：合併公司於 109 年 1 月 23 日成立持股 100% 之子公司 Oriental Investment Holding (Netherlands) B.V.。

註 4：合併公司於 109 年 2 月 12 日成立持股 100% 之子公司 Oriental Martens (Netherlands) B.V.。

註 5：子公司德誼數位科技公司與其直接持股百分之百之轉投資公司霖源科技公司為配合集團組織經營之政策，精簡管理費用及成本，提升營運效益，於 109 年 2 月 17 日經德誼數位科技公司董事會及霖源科技公司之股東同意簡易合併，以德誼數位科技公司為存續公司，霖源科技公司為消滅公司，合併後存

續公司名稱為德誼數位科技公司。霖源科技公司於 109 年 4 月 1 日與德誼數位科技公司合併消滅。

- 註 6：合併公司於 109 年 2 月 21 日新增設立之子公司。
- 註 7：子公司遠時數位科技公司為充實營運資金，並加速在行動電子商務方面之業務推廣，於 109 年 5 月辦理現金增資，以每股 10 元之發行價格發行普通股 80,000 仟股，總金額合計 800,000 仟元，並由合併公司全數認購，導致持股比例由 93.62% 上升至 98.20%。
- 註 8：已於 109 年度經當地政府核准解散。
- 註 9：合併公司於 109 年 6 月 19 日新增設立之子公司 FE New Century Industry (Singapore) Pte. Ltd.。
- 註 10：合併公司於 109 年 8 月新增設立之子公司遠拓國際泰國公司。
- 註 11：合併公司於 109 年 8 月將持有之透過其他綜合損益按公允價值衡量之金融資產—Perform Technologies, LLC 之股票交換取得子公司 Phoenix Technologies International, LLC 之非控制權益 10%，並收取現金 162 仟元，導致持股比例由 90.00% 上升至 100.00%。
- 註 12：於 109 年 9 月 3 日設立登記完成。
- 註 13：子公司遠鑫電子票證公司於 109 年 12 月 30 日辦理現金增資，以每股 10 元之發行價格發行普通股 20,000 仟股，總金額合計 200,000 仟元，並由合併公司全數認購，導致持股比例由 65.01% 上升至 74.36%。
- 註 14：合併公司於 110 年 2 月購買子公司遠傳電信公司 0.04% 股權，總金額計 63,905 仟元，導致持股比例由 38.29% 上升至 38.33%，請詳附註三一。

列入合併財務報表之子公司中，除 110 年及 109 年 1 月 1 日至 3 月 31 日之遠傳電信公司、新世紀資通公司及全虹企業公司外，其餘非重要子公司之財務報表未經會計師核閱。

(二) 具重大非控制權益之子公司資訊

子 公 司 名 稱	分配予非控制權益之損益		非 控 制 權 益		
	110年1月1日 至3月31日	109年1月1日 至3月31日	110年3月31日	109年12月31日	109年3月31日
遠傳電信公司	\$ 1,144,754	\$ 1,353,479	\$ 43,594,019	\$ 42,472,796	\$ 45,241,353

	110年3月31日	109年12月31日	109年3月31日
流動資產	\$ 22,742,091	\$ 25,152,457	\$ 23,141,157
非流動資產	147,495,793	148,276,863	147,431,558
流動負債	(36,120,463)	(22,079,547)	(39,651,697)
非流動負債	(64,025,641)	(83,102,564)	(58,139,012)
權 益	<u>\$ 70,091,780</u>	<u>\$ 68,247,209</u>	<u>\$ 72,782,006</u>

權益歸屬於：

合併公司業主	\$ 26,497,761	\$ 25,774,413	\$ 27,540,653
遠傳之非控制權益	42,632,843	41,539,281	44,385,838
遠傳子公司之非控制權益	961,176	933,515	855,515
	<u>\$ 70,091,780</u>	<u>\$ 68,247,209</u>	<u>\$ 72,782,006</u>

	110年1月1日 至3月31日	109年1月1日 至3月31日
營業收入	<u>\$ 20,835,775</u>	<u>\$ 19,388,840</u>
本期淨利	\$ 1,839,097	\$ 2,185,213
其他綜合損益	5,444	(9,627)
綜合損益總額	<u>\$ 1,844,541</u>	<u>\$ 2,175,586</u>

淨利歸屬於：

合併公司業主	\$ 694,343	\$ 831,734
遠傳之非控制權益	1,117,145	1,340,462
遠傳子公司之非控制權益	27,609	13,017
	<u>\$ 1,839,097</u>	<u>\$ 2,185,213</u>

綜合損益總額歸屬於：

合併公司業主	\$ 696,410	\$ 828,035
遠傳之非控制權益	1,120,470	1,334,501
遠傳子公司之非控制權益	27,661	13,050
	<u>\$ 1,844,541</u>	<u>\$ 2,175,586</u>

(接次頁)

(承前頁)

	110年1月1日 至3月31日	109年1月1日 至3月31日
現金流量		
營業活動	\$ 6,023,343	\$ 8,121,074
投資活動	(2,204,664)	(43,285,132)
籌資活動	(5,071,773)	32,857,574
匯率變動之影響	(174)	(616)
淨現金流出	(\$ 1,253,268)	(\$ 2,307,100)

十四、採用權益法之投資

投資關聯企業

	110年3月31日		109年12月31日		109年3月31日	
	金 額	持股%	金 額	持股%	金 額	持股%
<u>具重大性之關聯企業</u>						
上市公司						
亞洲水泥公司	\$ 26,376,826	27	\$ 25,689,033	27	\$ 24,416,863	27
<u>個別不重大之關聯企業</u>						
上市公司						
遠東百貨公司	11,981,589	35	11,197,280	34	8,743,175	28
遠東國際商業銀行	7,439,940	16	7,296,124	16	6,998,424	16
東聯化學公司	5,419,388	31	5,235,932	31	5,419,535	31
宏遠興業公司	830,645	26	840,494	26	1,032,821	26
	<u>25,671,562</u>		<u>24,569,830</u>		<u>22,193,955</u>	
未上市及未上櫃公司						
亞東證券公司	5,041,450	47	4,922,703	47	4,624,212	47
太平洋流通投資公司	4,749,421	40	4,592,609	40	4,330,800	40
遠東聯石化(揚州)公司(註)	3,140,967	44	2,815,672	44	1,898,949	50
裕元投資公司	2,971,609	44	2,972,215	44	3,123,049	44
亞東工業氣體公司	2,616,069	35	2,432,848	35	2,307,113	35
大眾化學纖維公司	2,308,204	42	2,303,416	42	2,261,145	42
遠銀國際租賃公司	1,910,337	34	1,899,194	34	1,879,542	34
裕鼎實業公司	903,956	31	899,006	31	887,971	31
科德寶遠東公司	619,410	30	586,610	30	528,735	30
九龍英泥公司	453,691	49	450,602	49	447,638	49
遠鼎租賃公司	399,962	46	398,076	46	395,767	46
Drive Catalyst SPC-SP Tranche Three	255,746	50	256,473	50	239,372	50
Drive Catalyst SPC-SP Tranche One	213,159	50	214,530	50	243,628	50
遠百亞太開發公司	133,159	5	131,214	5	134,264	5
裕民貿易公司	64,994	47	64,914	47	75,227	47
Opas Fund Segregated Portfolio Company	1,588	34	1,585	34	1,677	34
Drive Catalyst SPC	495	34	495	34	523	34
通達氣體工業(揚州)公司(註)	-	-	-	-	1,165,085	50
	<u>25,784,217</u>		<u>24,942,162</u>		<u>24,544,697</u>	
	<u>\$ 77,832,605</u>		<u>\$ 75,201,025</u>		<u>\$ 71,155,515</u>	

註：因營運環境變化，為降低環境、能源及品質等相關作業之重複性以達節約成本之效益暨享受租稅優惠，關聯企業遠東聯石化（揚州）公司、通達氣體工業（揚州）公司及東聯化學公司之子公司亞東石化（揚州）公司決議以吸收合併方式整合，由遠東聯石化（揚州）公司為存續公司，通達氣體工業（揚州）公司及亞東石化（揚州）公司為消滅公司，合併基準日為 109 年 12 月 31 日。

具重大性之關聯企業如下：

公 司 名 稱	業 務 性 質	主 要 營 業 場 所	所 持 股 權 及 表 決 權 比 例		
			110年 3月31日	109年 12月31日	109年 3月31日
亞洲水泥公司	水泥製造業務	台 灣	27%	27%	27%

關聯企業具公開市場報價之第 1 等級公允價值如下：

公 司 名 稱	110年3月31日	109年12月31日	109年3月31日
亞洲水泥公司	<u>\$ 43,166,143</u>	<u>\$ 39,008,192</u>	<u>\$ 35,520,416</u>

合併公司對亞洲水泥公司持有 27% 之表決權且為單一最大股東，經考量相對於其他股東所持有表決權之多寡及分佈，且先前股東會表決型態顯示其他股東並非被動，合併公司尚無法主導亞洲水泥公司攸關活動因而不具控制力。合併公司管理階層認為對亞洲水泥公司僅具有重大影響力，故將其列為合併公司之關聯企業。

合併公司共同持有遠東國際商業銀行股份達 16%，母公司評估對該公司具有重大影響力，因是合併公司對該公司之投資採用權益法評價。

合併公司對遠百亞太公司持有表決權股份雖未達 20% 以上，但對該被投資公司有重大影響力，故採用權益法評價。

採用權益法之投資及合併公司對其所享有之損益及其他綜合損益份額，110 年及 109 年 1 月 1 日至 3 月 31 日除亞洲水泥公司、遠東百貨公司、遠東國際商業銀行、東聯化學公司、宏遠興業公司、太平洋流通公司及遠東聯石化（揚州）公司係按經會計師核閱之財務報表計算，其餘係按未經會計師核閱之財務報表計算。惟 110 年及 109 年 1 月 1 日至 3 月 31 日前述經會計師核閱之公司中因其部分被投資公司財務報表未經核閱，經會計師出具保留結論之核閱報告。

十五、聯合營運

合併公司於 107 年 3 月 21 日與 Indorama Ventures Holdings LP 及 Alpek, S.A.B. de C.V. 設立 Corpus Christi Polymers LLC，三方各出資三分之一。Corpus Christi Polymers LLC 於美東時間 107 年 12 月 21 日經美國聯邦貿易委員會審查核准取得原 M&G 美國德州純對苯二甲酸及聚酯廠之相關資產，並預計未來以製造石化中間原料及化纖產品為主。以下列示合併公司所享有之可辨認資產及負債之份額：

	110年3月31日	109年12月31日	109年3月31日
資 產：			
流動資產	\$ 174,401	\$ 138,190	\$ 503,725
非流動資產	12,089,504	11,998,203	12,489,751
負 債：			
流動負債	(136,606)	(177,763)	(217,257)
非流動負債	(108,661)	(106,069)	(114,140)
淨 資 產	<u>\$12,018,638</u>	<u>\$ 11,852,561</u>	<u>\$12,662,079</u>

	110年1月1日 至3月31日	109年1月1日 至3月31日
費 損	<u>\$ 17,861</u>	<u>\$ 18,988</u>
聯合營運承諾之份額	33.33%	33.33%

110 年及 109 年 1 月 1 日至 3 月 31 日合併公司所享有聯合營運個體之可辨認資產、負債、收入及費用之份額皆未經會計師核閱。

十六、不動產、廠房、設備及預付設備款

每一類別之帳面金額	110年3月31日	109年12月31日	109年3月31日
不動產、廠房及設備	\$163,417,888	\$162,659,904	\$160,244,479
預付設備款	<u>1,104,592</u>	<u>568,398</u>	<u>2,091,929</u>
	<u>\$164,522,480</u>	<u>\$163,228,302</u>	<u>\$162,336,408</u>

	土 地	房屋及建築	機器及設備	電信設備	電腦設備	租賃權益改良	營運及其他設備	未完工程及 預付設備款	合 計
成 本									
110年1月1日餘額	\$ 19,962,169	\$ 40,923,385	\$153,379,842	\$ 85,622,093	\$ 15,366,877	\$ 6,231,782	\$ 22,338,515	\$ 29,348,613	\$ 373,173,276
增 添	-	1,518	97,292	1,980	8,917	3,504	61,942	3,790,403	3,963,356
處 分	(14,145)	(10,917)	(142,640)	(587,072)	(71,042)	(23,326)	(103,242)	(710)	(953,094)
重 分 類	2,067,735	283,448	726,839	3,136,081	66,346	53,212	136,523	(4,429,361)	2,040,823
兌換損益	(17,162)	(138,947)	(373,915)	-	2,321	126	(40,953)	(127,010)	(695,540)
110年3月31日餘額	<u>\$ 21,998,597</u>	<u>\$ 41,058,487</u>	<u>\$153,687,418</u>	<u>\$ 88,173,082</u>	<u>\$ 15,373,419</u>	<u>\$ 6,265,298</u>	<u>\$ 22,392,785</u>	<u>\$ 28,581,935</u>	<u>\$ 377,331,021</u>
累計折舊及減損									
110年1月1日餘額	(\$ 95,894)	(\$ 17,732,031)	(\$ 92,702,663)	(\$ 63,874,932)	(\$ 13,457,733)	(\$ 5,000,960)	(\$ 17,058,333)	(\$ 22,428)	(\$ 209,944,974)
處 分	-	10,724	127,045	485,936	70,961	21,888	83,943	-	800,497
折舊費用	-	(285,454)	(1,479,640)	(1,720,254)	(159,476)	(42,974)	(347,720)	-	(4,035,518)
認列減損損失	-	-	(99,464)	-	-	-	-	-	(99,464)
重 分 類	-	-	-	-	(190)	-	190	-	-
兌換損益	-	44,283	207,848	-	(403)	63	19,253	-	270,918
110年3月31日餘額	<u>(\$ 95,894)</u>	<u>(\$ 17,962,478)</u>	<u>(\$ 93,946,874)</u>	<u>(\$ 65,109,250)</u>	<u>(\$ 13,546,841)</u>	<u>(\$ 5,022,109)</u>	<u>(\$ 17,302,667)</u>	<u>(\$ 22,428)</u>	<u>(\$ 213,008,541)</u>

(接次頁)

(承前頁)

	土	地	房屋及建築	機器及設備	電信設備	電腦設備	租賃權益改良	營運及其他設備	未完工程及 預付設備款	合 計
110年1月1日淨額										
109年12月31日淨額	\$ 19,866,275	\$ 23,191,334	\$ 60,677,179	\$ 21,747,161	\$ 1,909,144	\$ 1,230,822	\$ 5,280,182	\$ 29,326,185	\$ 163,228,302	
110年3月31日淨額	\$ 21,902,703	\$ 23,096,009	\$ 59,740,544	\$ 23,063,832	\$ 1,826,578	\$ 1,243,189	\$ 5,090,118	\$ 28,559,507	\$ 164,522,480	
成 本										
109年1月1日餘額	\$ 20,061,400	\$ 37,512,980	\$ 148,743,860	\$ 81,464,024	\$ 15,371,587	\$ 6,231,251	\$ 21,378,723	\$ 34,151,473	\$ 364,915,298	
增 添	-	2,134	105,121	-	1,483	960	122,861	3,954,249	4,186,808	
處 分	-	(15,292)	(990,204)	(331,404)	(123,188)	(30,839)	(148,963)	(3,058)	(1,642,948)	
重 分 類	-	528,012	1,272,043	874,727	50,972	57,257	331,695	(5,759,440)	(2,644,734)	
兌換損益	(50,682)	(79,199)	(419,230)	-	8,622	500	(28,234)	102,321	(465,702)	
109年3月31日餘額	\$ 20,010,718	\$ 37,948,632	\$ 148,711,590	\$ 82,007,347	\$ 15,309,476	\$ 6,259,129	\$ 21,656,082	\$ 32,445,745	\$ 364,348,722	
累計折舊及減損										
109年1月1日餘額	(\$ 95,894)	(\$ 16,869,686)	(\$ 88,498,294)	(\$ 59,940,554)	(\$ 13,278,224)	(\$ 4,880,766)	(\$ 16,184,146)	\$ -	(\$ 199,747,564)	
處 分	-	15,292	946,977	188,197	122,292	30,164	146,655	-	1,449,577	
折舊費用	-	(250,504)	(1,362,968)	(1,818,821)	(193,791)	(51,971)	(367,588)	-	(4,045,643)	
認列減損損失	-	-	(1,128)	-	-	-	-	-	(1,128)	
重 分 類	-	(5,582)	390	-	-	-	(304)	-	(5,496)	
兌換損益	-	46,444	274,978	-	(640)	(222)	17,380	-	337,940	
109年3月31日餘額	(\$ 95,894)	(\$ 17,064,036)	(\$ 88,640,045)	(\$ 61,571,128)	(\$ 13,350,363)	(\$ 4,902,795)	(\$ 16,388,003)	\$ -	(\$ 202,012,314)	
109年3月31日淨額	\$ 19,914,824	\$ 20,884,599	\$ 60,071,545	\$ 20,436,169	\$ 1,959,113	\$ 1,356,334	\$ 5,268,079	\$ 32,445,745	\$ 162,336,408	

合併公司預期用於生產化纖部門及紡織部門某特定產品之機器設備未來無現金流入，致其可回收金額小於帳面金額，故合併公司於110年及109年1月1日至3月31日認列減損損失99,464仟元及1,128仟元。該減損損失已列入合併綜合損益表之減損損失項下。

合併公司位於板橋區通訊園區建物（原帳列未完工程2,566,457仟元）於109年1月1日至3月31日完工並簽訂租約出租予非合併個體，故按市價重分類至投資性不動產並認列不動產重估增值67,461仟元，詳附註十八。

合併公司之不動產、廠房及設備係以直線基礎按下列耐用年數計提折舊：

房屋及建築	3至60年
電信設備	3至26年
電腦設備	1至15年
機器及設備	1至20年
租賃權益改良、營運及其他設備	1至31年

農業用地（其中110年3月31日暨109年12月31日及3月31日均帳列不動產、廠房及設備241,912仟元、241,912仟元及238,430仟元，投資性不動產分別為39,489仟元、39,489仟元及43,104仟元）係暫以第三人名義為所有權登記，受託人已出具切結書或已辦理土地設定抵押於合併公司。

十七、租賃協議

(一) 使用權資產

	110年3月31日	109年12月31日	109年3月31日
使用權資產帳面金額			
土地	\$ 8,046,754	\$ 8,161,073	\$ 8,318,423
建築物	9,669,786	9,793,603	9,664,207
機器設備	19,689	13,294	18,739
營運及其他設備	746,339	742,608	876,983
	<u>\$ 18,482,568</u>	<u>\$ 18,710,578</u>	<u>\$ 18,878,352</u>
		110年1月1日 至3月31日	109年1月1日 至3月31日
使用權資產之增添		<u>\$ 942,125</u>	<u>\$ 1,343,679</u>
使用權資產之折舊費用			
土地		\$ 78,105	\$ 61,558
建築物		928,685	950,310
機器設備		1,546	848
營運及其他設備		64,315	74,757
		<u>\$ 1,072,651</u>	<u>\$ 1,087,473</u>

(二) 租賃負債

	110年3月31日	109年12月31日	108年3月31日
租賃負債帳面金額			
流動	<u>\$ 3,432,700</u>	<u>\$ 3,220,558</u>	<u>\$ 3,463,434</u>
非流動	<u>\$ 7,110,405</u>	<u>\$ 7,289,561</u>	<u>\$ 7,319,803</u>

租賃負債之折現率區間如下：

	110年3月31日	109年12月31日	109年3月31日
土地	0.62%~4.13%	0.62%~4.13%	0.76%~2.63%
建築物	0.52%~4.35%	0.53%~4.35%	0.62%~4.35%
機器設備	0.76%~1.00%	0.76%~1.00%	0.76%~1.08%
營運及其他設備	0.52%~8.00%	0.53%~8.00%	0.62%~8.00%
		110年1月1日 至3月31日	109年1月1日 至3月31日
租賃負債之利息費用		<u>\$ 30,417</u>	<u>\$ 35,172</u>

(三) 重要承租活動及條款

合併公司承租若干營運及其他設備等以供營業活動使用，該等租賃期間為 1~7.6 年。該等租賃協議並無續租或承購權之條款。

合併公司亦承租若干土地及建築物做為廠房用地、辦公室、營業用地及基地台使用，該等租賃期間為 0.5~50 年。於租賃期間終止時，合併公司對所租賃之土地及建築物並無優惠承購權。

(四) 其他租賃資訊

合併公司以營業租賃出租投資性不動產之協議請參閱附註十八。

	110年1月1日 至3月31日	109年1月1日 至3月31日
短期租賃費用	<u>\$ 61,390</u>	<u>\$ 68,980</u>
低價值資產租賃費用	<u>\$ 626</u>	<u>\$ 423</u>
不計入租賃負債衡量中之變動租賃給付費用	<u>\$ 8,928</u>	<u>\$ 8,658</u>
租賃之現金(流出)總額	<u>(\$ 897,640)</u>	<u>(\$ 956,205)</u>

合併公司選擇對符合短期租賃及低價值資產租賃適用認列之豁免，不對該等租賃認列相關使用權資產及租賃負債。

十八、投資性不動產

	已完工投資性 不 動 產
110年3月31日餘額	<u>\$135,104,734</u>
109年12月31日餘額	<u>\$136,853,033</u>
109年3月31日餘額	<u>\$134,544,813</u>

業已出租之投資性不動產出租之租賃期間為 3~35 年。承租人於行使續租權時，約定依市場租金行情調整租金。承租人於租賃期間結束時不具有投資性不動產之優惠承購權。業已營業租賃出租投資性不動產之未來將收取之租賃給付總額如下：

	110年3月31日	109年12月31日	109年3月31日
第1年	\$ 1,312,925	\$ 1,225,015	\$ 878,948
第2年	1,181,276	1,112,571	1,065,196
第3年	1,111,748	1,040,345	933,198
第4年	1,038,913	951,837	885,561
第5年	822,909	897,320	837,227
超過5年	<u>2,845,287</u>	<u>2,161,429</u>	<u>1,419,878</u>
	<u>\$ 8,313,058</u>	<u>\$ 7,388,517</u>	<u>\$ 6,020,008</u>

投資性不動產係以第3等級輸入值衡量公允價值，調節如下：

	已完工投資性 不 動 產
110年1月1日餘額	\$ 136,853,033
重分類	(2,013,593)
列入損益之公允價值調整利益	267,485
列入其他綜合損益（國外營運機構財務報表 換算之兌換差額）	(<u>2,191</u>)
110年3月31日餘額	<u>\$ 135,104,734</u>
109年1月1日餘額	\$ 127,633,553
重分類	5,485,904
列入損益之公允價值調整利益	1,427,975
列入其他綜合損益（國外營運機構財務報表 換算之兌換差額）	(<u>2,619</u>)
109年3月31日餘額	<u>\$ 134,544,813</u>

投資性不動產主要內容如下：

合併公司與亞洲水泥公司於78年3月31日將共有座落於敦化南路之土地（面積合計10,729平方公尺，各持分二分之一），設定30年地上權（不含建造期間）予子公司遠鼎公司，依合約地上權設定起始日為82年11月15日，由子公司遠鼎公司出資興建多用途之綜合大樓，子公司遠鼎公司不支付地租，但須將其出資完成之大樓分別按12%、12%、76%之比例登記為合併公司、亞洲水泥公司及子公司遠鼎公司所共有，作為其使用土地之對價。上述地上權期滿時，由合併公司及亞洲水泥公司依上述大樓帳面價值作價，共同買受子公司遠鼎公司之持有大樓所有權之76%。

合併公司分別將其座落於新北市樹林區與桃園市中壢區、八德區之土地設定 30 年及 35 年之地上權予其他關係人亞東技術學院及徐元智先生紀念基金會。

投資性不動產中板橋新板段二小段中本一期百貨商場建物於 100 年度完工，並出租予遠東百貨公司，部分營業租賃之租賃收益係按直線基礎於相關租賃期間認列為收益，部分租賃收益係按遠東百貨公司營業狀況調整，租期至 115 年 12 月底到期。中本二期商業辦公大樓（百揚大樓）於 104 年上半年度完工，帳列存貨（待售房地），部分樓層並已出租予他人及合併公司，出租他人部分依其公允價值轉列投資性不動產，110 年 1 月 1 日至 3 月 31 日轉列金額為 52,732 仟元，並認列存貨轉列投資性不動產利益 28,970 仟元（帳列投資性不動產評價利益）。109 年 1 月 1 日至 3 月 31 日轉列金額為 105,643 仟元，並認列存貨轉列投資性不動產利益 58,119 仟元（帳列投資性不動產評價利益）。

109 年 1 月 1 日至 3 月 31 日合併公司因其位於台中市西屯區之不動產（原帳列存貨－在建房地）業已完工並簽訂租約出租予其他關係人遠百企業公司，故將不動產依其公允價值轉列投資性不動產，轉列金額為 2,744,407 仟元，並認列存貨轉列投資性不動產利益 1,406,709 仟元，帳列投資性不動產評價利益。

合併公司於 109 年 1 月 1 日至 3 月 31 日位於板橋區通訊園區建物自不動產、廠房及設備完工轉列投資性不動產，轉列金額為 2,633,918 仟元，詳附註十六。

110 年 1 月 1 日至 3 月 31 日合併公司因其位於宜蘭縣礁溪鄉之不動產擬自用而開始開發，故依其公允價值轉列不動產、廠房及設備，轉列金額為 2,067,735 仟元。

投資性不動產板橋區部分主要係合併公司依促進民間參與公共建設法及相關主管機關訂定之規定，投資興建重大公共建設，專案名稱：遠東通訊園區，並按所在區域相似比較標的之租金行情約為每月每坪 0.4 仟元至 6.8 仟元進行公允價值之評估。投資性不動產係以重複性基礎按公允價值衡量，其公允價值之評價依據如下：

	<u>110年3月31日</u>	<u>109年12月31日</u>	<u>109年3月31日</u>
委外估價	<u>\$ 135,104,734</u>	<u>\$136,853,033</u>	<u>\$134,544,813</u>

投資性不動產主要標的 110 年 3 月 31 日暨 109 年 12 月 31 日及 3 月 31 日之公允價值係分別於 110 年 4 月 19 日、110 年 1 月 15 日及 109 年 4 月 27 日由具備我國不動產估價師資格之戴德梁行不動產估價師事務所蔡家和及胡純純估價師進行估價。

公允價值未重新經獨立評價人員估價之其他投資性不動產，合併公司另洽估價師檢視原估價報告之有效性，認為此部分投資性不動產 109 年 12 月 31 日及 1 月 1 日之公允價值資訊於 110 年及 109 年 3 月 31 日仍屬有效。

除未開發土地外，投資性不動產公允價值係採收益法評價，其主要合約重要假設如下：

	<u>110年3月31日</u>	<u>109年12月31日</u>	<u>109年3月31日</u>
預估未來現金流入	\$ 70,279,398	\$ 70,234,301	\$ 69,675,148
預估未來現金流出	(3,109,904)	(3,144,501)	(3,067,916)
預估未來淨現金流入	<u>\$ 67,169,494</u>	<u>\$ 67,089,800</u>	<u>\$ 66,607,232</u>
折現率	1.595%~2.47%	1.595%~2.47%	1.845%~2.38%

上述預估未來現金流出入金額，屬板橋區部分係按該區相似類型不動產作區分後，以各類型不動產之部分預估未來現金流出入金額作為揭露基礎，而板橋區公允價值係依各類型不動產之預估現金流出入金額推算全區整體公允價值而得之。

合併公司投資性不動產目前一部分以營業租賃方式出租，110 年及 109 年 1 月 1 日至 3 月 31 日產生租金收入分別為 385,939 仟元及 316,476 仟元。

投資性不動產預期產生之未來現金流入包含租金收入、押金利息收入、空租損失及期末處分價值，租金收入係以市場相似比較標的租金行情評估，並排除過高或過低之比較標的。並考量未來租金年成長率推估，收益分析期間有特定期限者，依剩餘期間估算，餘係以不逾十年為原則；空租損失係以鄰近地區店面及廠辦之空置情形推估；期末處分價值係以收益法之直接資本化法推估。投資性不動產預期發生之未來現

金流出包含地價稅、房屋稅、保險費、管理費、維修費及重置提撥費等支出，該等支出係以目前支出水準並考量未來公告地價之調整、房屋稅條例規定之稅率推估。

折現率係估價師訪查當地同等級產品、合理租金水準及售價水準，再考慮流通性、風險性、增值性及管理上難易程度等因素並依金管會規定不得低於中華郵政股份有限公司牌告 2 年期郵政定期儲金小額存款機動利率加 3 碼。

合併公司未開發土地主要係位於桃園市中壢區及台北市之土地，因尚未開發且無法以收益法評價，故其公允價值採土地開發分析法評價，其重要假設如下：

	110年3月31日	109年12月31日	109年3月31日
估計銷售總金額	<u>\$ 22,923,400</u>	<u>\$ 22,923,400</u>	<u>\$ 23,371,495</u>
利潤率	15%	15%	15%
資本利息綜合利率	2.08%-3.09%	2.08%-3.09%	2.72%-4.66%

上述估計銷售總金額，部分地區係經蒐集同一供需圈及近鄰地區相類似之產品規劃及售價作為揭露基礎，而該區公允價值係依各基地個別條件不同進行比較調整，推算全區整體公允價值而得之。

該等土地於考量相關法令、國內總體經濟前景樂觀、當地土地使用情況及市場行情後，以最有效使用之方式估算開發後可銷售之土地或建物面積，據以估計銷售總金額。

十九、商 譽

	110年1月1日 至3月31日	109年1月1日 至3月31日
<u>成 本</u>		
期初餘額	\$ 12,287,387	\$ 12,290,228
淨兌換差額	<u>104</u>	<u>464</u>
期末餘額	<u>\$ 12,287,491</u>	<u>\$ 12,290,692</u>

係因合併或取得子公司多數股權時，因投資成本高於子公司股權淨值無法分析發生原因者列為商譽，其中主要為子公司遠傳電信公司及 APG Polytech USA Holdings, Inc. 因合併或取得子公司多數股權及聯合營運時產生。

商譽之相關資訊參閱 109 年度合併財務報告附註十九。

二十、特許權及其他無形資產

	110年3月31日	109年12月31日	109年3月31日
每一類別之帳面金額			
特許權	\$ 75,714,696	\$ 77,002,309	\$ 80,309,900
其他無形資產			
電腦軟體	2,934,852	3,089,240	3,293,221
其他	1,191,993	1,238,230	1,454,805
	<u>4,126,845</u>	<u>4,327,470</u>	<u>4,748,026</u>
	<u>\$ 79,841,541</u>	<u>\$ 81,329,779</u>	<u>\$ 85,057,926</u>

	特許權	電腦軟體	其他無形資產	合計
110年1月1日餘額	\$ 77,002,309	\$ 3,089,240	\$ 1,238,230	\$ 81,329,779
新增	9,828	119,623	48	129,499
攤銷	(1,338,459)	(278,312)	(26,758)	(1,643,529)
處分	(1,811)	(1)	-	(1,812)
重分類	42,829	4,848	(20,905)	26,772
淨兌換差額	-	(546)	1,378	832
110年3月31日餘額	<u>\$ 75,714,696</u>	<u>\$ 2,934,852</u>	<u>\$ 1,191,993</u>	<u>\$ 79,841,541</u>
109年1月1日餘額	\$ 38,069,295	\$ 3,357,779	\$ 1,568,850	\$ 42,995,924
新增	42,053,025	137,703	1,828	42,192,556
攤銷	(838,246)	(277,881)	(28,178)	(1,144,305)
重分類	1,025,826	76,309	(96,676)	1,005,459
淨兌換差額	-	(689)	8,981	8,292
109年3月31日餘額	<u>\$ 80,309,900</u>	<u>\$ 3,293,221</u>	<u>\$ 1,454,805</u>	<u>\$ 85,057,926</u>

上述有限耐用年限無形資產係以直線基礎以不超過下列耐用年數計提攤銷費用：

特許權	21年
電腦軟體	10年
其他無形資產	24年

合併公司之聯合營運個體 Corpus Christi Polymers LLC，取得所在地稅務機關核准未來 5 年期之財產稅減免，帳列其他無形資產並於未來 5 年內攤銷。

子公司遠傳電信公司於 108 年 9 月參加行動寬頻業務 5G 頻譜釋出作業所繳納之押標金 1,000,000 仟元，於 108 年 12 月 31 日帳列其他非流動資產項下。該押標金於 109 年 2 月抵繳 5G 頻譜得標金並轉列無形資產－特許權項下。

二一、借 款

(一) 短期借款

	110年3月31日	108年12月31日	108年3月31日
銀行信用借款	\$ 45,300,762	\$ 32,628,761	\$ 58,527,199
銀行擔保借款	<u>155,450</u>	<u>845,852</u>	<u>333,859</u>
	<u>\$ 45,456,212</u>	<u>\$ 33,474,613</u>	<u>\$ 58,861,058</u>

金融機構借款之利率於 110 年 3 月 31 日暨 109 年 12 月 31 日及 3 月 31 日分別為 0.23%-3.65%、0.23%-3.40%及 0.57%-3.85%。

(二) 應付短期票券

	110年3月31日	109年12月31日	109年3月31日
應付商業本票	\$ 11,921,700	\$ 6,911,122	\$ 11,451,000
減：應付短期票券折價	<u>4,455</u>	<u>5,807</u>	<u>16,130</u>
	<u>\$ 11,917,245</u>	<u>\$ 6,905,315</u>	<u>\$ 11,434,870</u>

尚未到期之應付短期票券之利率區間於 110 年 3 月 31 日暨 109 年 12 月 31 日及 3 月 31 日分別為 0.29%-1.70%、0.33%-1.59%及 0.63%-1.60%。

(三) 長期借款

	110年3月31日	109年12月31日	109年3月31日
銀行借款	\$ 61,121,007	\$ 81,363,168	\$ 70,460,163
長期應付商業本票	38,790,000	28,100,000	24,400,000
減：未攤銷折價	<u>45,526</u>	<u>41,829</u>	<u>52,198</u>
小 計	<u>38,744,474</u>	<u>28,058,171</u>	<u>24,347,802</u>
	99,865,481	109,421,339	94,807,965
減：列為一年內到期部分	<u>5,361,522</u>	<u>2,327,838</u>	<u>2,684,037</u>
長期借款	<u>\$ 94,503,959</u>	<u>\$107,093,501</u>	<u>\$ 92,123,928</u>

銀行借款係以新台幣、日幣、人民幣、歐元及美金償還，每月付息到期一次還本、到期一次還本息及到期一次還本利息預付，惟部分借款合同於到期時，可於融資額度內循環動用，該部分借款到期日係以循環動用合約到期日為揭露基準，各期間借款之到期日及年利率分別列示如下：

	110年3月31日	109年12月31日	109年3月31日
借款到期日	110年4月至 120年4月	110年1月至 120年4月	109年9月至 120年4月
年 利 率	0.10%-4.90%	0.37%-4.90%	0.38%-2.73%

子公司遠揚建設公司於100年3月22日與華南商業銀行簽訂授信合約，並於106年1月3日更新合約內容，總額度為5,600,000仟元，依約將板橋第一期購物中心之土地（新板段二小段8地號）及建物設定8,880,000仟元之第一順位最高限額不動產抵押權予債權銀行，以擔保遠揚建設公司對債權銀行所付之債務。其相關條款合約授信期間區分為三種：甲項、乙項及丁項。甲項係自首次動用日（100年4月12日）起算20年，其借款利率依華南銀行定儲利率指數加碼0.4%再除以0.946%，並於5年內得分批動用，惟不得循環動用，前5年免還本金，第6年起除按月繳息外，每季償還本金30,000仟元，餘款於到期日本息一次全部清償；乙項係自額度核定日（105年1月29日）起算5年，借款利率依參考利率（係指台北金融業拆款3個月期定盤利率TAIBOR）加碼0.69544%（得逐筆議價），於授信期間內得循環動用，每筆最長6個月，並於到期日本息一次全部清償；丁項自簽約日（104年3月30日）起算7年，依參考利率加碼0.804%作為借款利率，並於110年3月30日前得分批撥貸，惟不得循環動用，每筆借款撥貸日滿3年為第1期，其後每半年為1期，前8期各償還本金5%，最後1期償還剩餘60%本金。

子公司亞東石化公司於106年7月19日與以兆豐銀行為主辦銀行之聯貸銀行團簽訂5年期之借款合同，合約額度計16,800,000仟元。子公司亞東石化公司於授信存續期間，需維持負債比率（負債總額／有形淨值）不高於某一特定比率，該比率依年度會計師查核簽證財務報告為計算基礎。若不符上述規定情事時，子公司亞東石化公司應於次年6月1日起5個月內完成改善，否則應自11月1日起至完成改善符合約定之前一日止，就本授信未受償本金餘額，依約定之利率再加碼年利率0.125%計息。此授信之還款方式區分為二種，甲項：

首次動用日屆滿 24 個月之日為第一期，以後每半年為一期，共分七期償還，第一期至第六期償還金額為借款金額 5%，授信額度屆滿日起全數清償；乙項：可於融資額度內循環動用，首次動用日起算屆滿 48 個月為第一期額度遞減日，以後每 6 個月為一期，共分 3 期遞減額度，第一及第二期各遞減 5 億，授信期間屆滿日起全數清償。

子公司遠通電收公司為建置高速公路電子計程收費系統，於 101 年 4 月 23 日與國泰世華商業銀行等三家金融機構組成之聯合授信銀行團簽訂聯合授信案聯合授信契約（聯合授信案借款）。其重要約定如下：

聯合授信案共分乙項及丙項不同額度，主要用途為支付營運及維修電子收費系統所需之資金等。其各項額度、動撥日期及預計還款期間分別如下：

項 目	原 始 額 度	動 撥 日 期	預 計 還 款 期 間
聯合授信案借款			
乙 項	\$ 3,294,000	101.05.10	108.08~114.11
丙 項	220,000	101.05.10	首次動用日至借款人依 建置營運契約完成資 產移轉後 6 個月

依聯合授信契約規定，子公司遠通電收公司於管理銀行開設相關計畫專戶，計畫專戶之款項以存款及定存單之形式提撥，其中備償專戶及設質予國泰世華商業銀行之定存單帳列其他金融資產－非流動項下（詳附註三五）。另依契約規定，乙項借款於 103 年 11 月 10 日之後，子公司遠通電收公司於各該計息期間末日之本金利息保障倍數應維持不低於 1.10 倍，子公司遠通電收公司並得依年度預算所載之時程及金額，向國泰世華商業銀行申請事前書面同意，同意就相當於其為建置營運電子收費系統所得之新建置營運資產之價值內，或於子公司遠通電收公司尚未設定擔保物權予國泰世華商業銀行之其他既有資產之價值內，改以該營運資產為擔保品，並解除原設定於部分現金擔保品之質權，截至 110 年 3 月 31 日暨 109 年 12 月 31 日及 3 月 31 日止，已設定質權之營運資產分別為 1,354,147 仟元、1,423,438 仟元及 1,565,231 仟元（詳附註三五）。

子公司遠通電收公司為規避長期借款利息因利率變動產生之現金流量變動，故於本聯合授信案借款首次動用日亦同時承作利率交換合約以降低現金流量風險。

二二、應付公司債

	110年3月31日	109年12月31日	109年3月31日
國內不可轉換公司債	\$118,000,000	\$118,000,000	\$107,800,000
國內不可轉換公司債折價	(110,339)	(120,719)	(104,140)
	117,889,661	117,879,281	107,695,860
減：一年內到期部分	18,397,355	13,196,782	19,296,686
	<u>\$ 99,492,306</u>	<u>\$104,682,499</u>	<u>\$ 88,399,174</u>

公司債

期	次	期	限	年	利率(%)	發	行	總	額	110.03.31	109.12.31	109.03.31	還	本	付	息					
										未	償	還	餘	額	未	償	還	餘	額	辦	法
母 公 司																					
普通公司債																					
第 104 之 1 次		104.05.25~		1.39		\$	8,000,000		\$	-	\$	-	\$	4,000,000							(註一)
第 104 之 2 次		104.10.02~		1.28			5,200,000			-		-		2,600,000							(註一)
第 104 之 3 次		104.11.16~		1.25			2,800,000			-		-		2,800,000							(註二)
第 105 之 1 次-甲券		105.04.29~		0.88			6,000,000			3,000,000		3,000,000		6,000,000							(註一)
第 105 之 1 次-乙券		105.04.29~		-			2,000,000			2,000,000		2,000,000		2,000,000							(註四)
第 105 之 2 次		105.09.20~		0.72			3,800,000			3,800,000		3,800,000		3,800,000							(註二)
第 106 之 1 次		106.05.17~		1.15			5,000,000			5,000,000		5,000,000		5,000,000							(註一)
第 106 之 2 次		107.01.08~		0.95			3,000,000			3,000,000		3,000,000		3,000,000							(註二)
第 107 之 1 次		107.05.18~		0.92			6,000,000			6,000,000		6,000,000		6,000,000							(註一)
第 107 之 2 次		107.07.18~		0.90			8,000,000			8,000,000		8,000,000		8,000,000							(註一)
第 108 之 1 次		108.04.29~		0.93			8,000,000			8,000,000		8,000,000		8,000,000							(註二)
第 108 之 2 次		108.08.08~		0.79			6,000,000			6,000,000		6,000,000		6,000,000							(註二)
第 109 之 1 次		109.04.22~		0.66			6,000,000			6,000,000		6,000,000		-							(註二)
第 109 之 2 次-甲券		109.06.10~		0.77			2,200,000			2,200,000		2,200,000		-							(註二)
第 109 之 2 次-乙券		109.06.10~		0.85			3,000,000			3,000,000		3,000,000		-							(註二)
第 109 之 3 次		109.09.17~		0.83			5,500,000			5,500,000		5,500,000		-							(註二)
第 109 之 4 次		109.12.21~		0.54			3,800,000			3,800,000		3,800,000		-							(註二)
子 公 司 遠 鼎 投 資 公 司																					
普通公司債																					
第 104 之 1 次		104.07.10~		1.43			3,000,000			-		-		1,500,000							(註一)
第 104 之 2 次		104.11.09~		1.28			2,000,000			-		-		1,000,000							(註一)
第 105 之 1 次		105.05.30~		0.90			3,800,000			1,900,000		1,900,000		3,800,000							(註一)
第 106 之 1 次		106.06.30~		1.15			3,000,000			3,000,000		3,000,000		3,000,000							(註二)
第 107 之 1 次		107.06.29~		0.92			3,000,000			3,000,000		3,000,000		3,000,000							(註二)
第 108 之 1 次		108.10.03~		0.77			3,000,000			3,000,000		3,000,000		3,000,000							(註二)
第 109 之 1 次		109.05.08~		0.70			5,000,000			5,000,000		5,000,000		-							(註二)
第 109 之 2 次		109.11.26~		0.67			3,000,000			3,000,000		3,000,000		-							(註二)

(接 次 頁)

(承前頁)

期	次	期	限	年	利率 (%)	發	行	總	額	110.03.31	109.12.31	109.03.31	未償還餘額	未償還餘額	未償還餘額	還本付息
子公司遠傳電信公司																
普通公司債																
	第 102 之 4 次	102.06.27~ 109.06.27		1.33		5,000,000				-	-	2,500,000				(註三)
	第 102 之 6 次-丙券	102.12.24~ 108.12.24		1.58		3,200,000				-	-	-				(註二)
	第 105 之 1 次	106.01.05~ 111.01.05		1.17		5,200,000				5,200,000	5,200,000	5,200,000				(註二)
	第 106 之 1 次	106.04.26~ 111.04.26		1.17		4,500,000				4,500,000	4,500,000	4,500,000				(註二)
	第 106 之 2 次	106.09.04~ 113.09.04		1.17		2,000,000				2,000,000	2,000,000	2,000,000				(註二)
	第 106 之 3 次-甲券	106.12.20~ 112.06.20		0.95		1,500,000				1,500,000	1,500,000	1,500,000				(註二)
	第 106 之 3 次-乙券	106.12.20~ 113.12.20		1.09		1,500,000				1,500,000	1,500,000	1,500,000				(註二)
	第 107 之 1 次-甲券	107.05.07~ 112.05.07		0.85		1,500,000				1,500,000	1,500,000	1,500,000				(註二)
	第 107 之 2 次-乙券	107.05.07~ 114.05.07		1.01		3,500,000				3,500,000	3,500,000	3,500,000				(註二)
	第 108 之 1 次-甲券	108.06.25~ 113.06.25		0.75		3,200,000				3,200,000	3,200,000	3,200,000				(註三)
	第 108 之 1 次-乙券	108.06.25~ 115.06.25		0.81		1,800,000				1,800,000	1,800,000	1,800,000				(註三)
	第 108 之 2 次-甲券	108.12.20~ 115.12.20		0.80		2,600,000				2,600,000	2,600,000	2,600,000				(註五)
	第 108 之 2 次-乙券	108.12.20~ 118.12.20		0.85		500,000				500,000	500,000	500,000				(註六)
	第 109 之 1 次-甲券	109.03.16~ 114.03.16		0.67		1,500,000				1,500,000	1,500,000	1,500,000				(註二)
	第 109 之 1 次-乙券	109.03.16~ 116.03.16		0.70		2,500,000				2,500,000	2,500,000	2,500,000				(註二)
	第 109 之 1 次-丙券	109.03.16~ 119.03.16		0.77		1,000,000				1,000,000	1,000,000	1,000,000				(註二)
	第 109 之 2 次-甲券	109.06.02~ 116.06.02		0.73		1,000,000				<u>1,000,000</u>	<u>1,000,000</u>	-				(註二)
未償還餘額合計										<u>\$ 118,000,000</u>	<u>\$ 118,000,000</u>	<u>\$ 107,800,000</u>				

(註一) 本公司債自發行日起屆滿第 4、5 年底分別償還發行總額之 50%，每年依發行在外餘額按票面利率單利計付息乙次。

(註二) 本公司債自發行日起，依發行年限到期一次還本，每年依發行在外餘額按固定票面利率單利計付息乙次。

(註三) 本公司債自發行日起屆滿第 5、7 年底分別償還發行總額之 50%，每年依發行在外餘額按票面利率單利計付息乙次。

(註四) 本公司債自發行日起到期一次依票面金額之 104.8411%償還。

(註五) 本公司債自發行日起，每年付息一次，自發行日屆滿第 6、7 年分別還本二分之一。

(註六) 本公司債自發行日起，每年付息一次，自發行日屆滿第 9、10 年分別還本二分之一。

二三、負債準備

	110年3月31日	109年12月31日	109年3月31日
除役義務	\$ 1,224,006	\$ 1,182,389	\$ 1,103,962
保 固	100,394	99,531	88,065
虧損性合約	12,599	16,674	26,872
	<u>\$ 1,336,999</u>	<u>\$ 1,298,594</u>	<u>\$ 1,218,899</u>
流 動	\$ 247,233	\$ 249,424	\$ 248,241
非 流 動	1,089,766	1,049,170	970,658
	<u>\$ 1,336,999</u>	<u>\$ 1,298,594</u>	<u>\$ 1,218,899</u>

	除 役 義 務	保 固	虧 損 性 合 約	合 計
110年1月1日餘額	\$1,182,389	\$ 99,531	\$ 16,674	\$1,298,594
本期增加	42,505	3,789	12,599	58,893
本期減少	(888)	(2,926)	(16,674)	(20,488)
110年3月31日餘額	<u>\$1,224,006</u>	<u>\$ 100,394</u>	<u>\$ 12,599</u>	<u>\$1,336,999</u>
109年1月1日餘額	\$1,094,702	\$ 88,320	\$ 28,772	\$1,211,794
本期增加	10,875	4,062	26,872	41,809
本期減少	(1,615)	(4,317)	(28,772)	(34,704)
109年3月31日餘額	<u>\$1,103,962</u>	<u>\$ 88,065</u>	<u>\$ 26,872</u>	<u>\$1,218,899</u>

二四、退職後福利計畫

110年及109年1月1日至3月31日認列之確定福利計畫相關退休金費用係以109年及108年12月31日精算決定之退休金成本率計算，金額分別為17,056仟元及19,578仟元。

二五、資產負債之到期分析

子公司遠揚建設公司及遠揚營造工程公司與營建及工程承攬業務相關之資產及負債，係按營業週期作為劃分流動或非流動之標準，相關帳列金額依預期於資產負債表日後1年內及超過1年後將回收或償付之金額，列示如下：

	110年3月31日		
	1 年 內	1 年 後	合 計
<u>資 產</u>			
應收票據及帳款	\$ 1,007,888	\$ -	\$ 1,007,888
營建存貨	3,535,592	208,384	3,743,976
合約資產—流動	192,762	755,744	948,506

(接次頁)

(承前頁)

	110年3月31日							
	1	年	內	1	年	後	合	計
其他金融資產—流動	\$	1,100,604		\$	375,902		\$	1,476,506
存出保證金—流動		4,295			7,744			12,039
<u>負債</u>								
應付票據及帳款		817,779			26,432			844,211
應付票據及帳款—關係人		6,187			-			6,187
合約負債—流動		718,529			1,181,620			1,900,149
負債準備—流動		43,758			16,496			60,254
	109年12月31日							
	1	年	內	1	年	後	合	計
<u>資產</u>								
應收票據及帳款	\$	1,145,655		\$	105,709		\$	1,251,364
營建存貨		3,535,154			208,384			3,743,538
合約資產—流動		439,419			818,159			1,257,578
其他金融資產—流動		1,201,010			304,490			1,505,500
存出保證金—流動		4,240			6,810			11,050
<u>負債</u>								
應付票據及帳款		1,453,502			25,093			1,478,595
應付票據及帳款—關係人		101,461			-			101,461
合約負債—流動		811,125			783,841			1,594,966
負債準備—流動		18,412			46,500			64,912
	109年3月31日							
	1	年	內	1	年	後	合	計
<u>資產</u>								
應收票據及帳款	\$	698,639		\$	20,071		\$	718,710
營建存貨		928,483			2,697,057			3,625,540
合約資產—流動		135,686			1,091,405			1,227,091
其他金融資產—流動		11,758			1,052,972			1,064,730
存出保證金—流動		5,794			5,592			11,386
<u>負債</u>								
應付票據及帳款		808,029			13,798			821,827
應付票據及帳款—關係人		54,730			-			54,730
合約負債—流動		770,493			566,439			1,336,932
負債準備—流動		7,792			60,312			68,104

二六、權益

(一) 股本

1. 普通股

	110年3月31日	109年12月31日	109年3月31日
額定股數(仟股)	<u>6,000,000</u>	<u>6,000,000</u>	<u>6,000,000</u>
額定股本	<u>\$ 60,000,000</u>	<u>\$ 60,000,000</u>	<u>\$ 60,000,000</u>
已發行且已收足股 款之股數(仟 股)	<u>5,352,875</u>	<u>5,352,875</u>	<u>5,352,875</u>
已發行股本	<u>\$ 53,528,751</u>	<u>\$ 53,528,751</u>	<u>\$ 53,528,751</u>

已發行之普通股每股面額為 10 元，每股享有一表決權及收取股利之權利。

2. 發行海外存託憑證

母公司部分已發行之股票以存託憑證(每單位存託憑證表彰母公司普通股 10 股)方式於盧森堡交易所上市，截至 110 年 3 月 31 日暨 109 年 12 月 31 日及 3 月 31 日，流通在外分別為 6 仟單位、10 仟單位及 76 仟單位，相當於母公司普通股分別為 59 仟股、95 仟股及 761 仟股。

母公司為降低相關管理成本，業已於 110 年 4 月 29 日終止發行盧森堡交易所掛牌發行並同時可於倫敦證券交易所交易之海外存託憑證，並於盧森堡交易所下市。

(二) 資本公積

	110年3月31日	109年12月31日	109年3月31日
<u>得用以彌補虧損、發放 現金或撥充股本(1)</u>			
實際取得或處分子公司 股權價格與帳面價值 之差額	\$ 2,618,194	\$ 2,654,932	\$ 2,654,932
<u>僅得用以彌補虧損(2)</u>			
認列對子公司所有權權 益變動數	495,232	495,232	495,232
庫藏股票交易	16,638	16,638	15,469
<u>不得作為任何用途</u>			
採權益法認列關聯企業 股權淨值變動數	<u>159,560</u>	<u>153,335</u>	<u>104,726</u>
	<u>\$ 3,289,624</u>	<u>\$ 3,320,137</u>	<u>\$ 3,270,359</u>

1. 此類資本公積得用以彌補虧損，亦得於公司無虧損時，用以發放現金或撥充股本，惟撥充股本時每年以實收股本之一定比率為限。
2. 此類資本公積係母公司未實際取得或處分子公司股權時，因子公司權益變動認列之權益交易影響數或母公司採權益法認列子公司資本公積之調整數。

(三) 保留盈餘及股利政策

依母公司章程之盈餘分派政策規定，每年決算如有盈餘，於依法繳納營利事業所得稅後，應先彌補歷年虧損，如尚有盈餘，於提列法定盈餘公積百分之十，並依法令規定提列特別盈餘公積後，連同上年度累積未分配盈餘，作為可供分配之盈餘，惟得視業務狀況酌予保留一部分後，按全部股份平均分派股東紅利，但遇增加資本時，其當年度新增股份應分派之紅利，依照股東會之決議辦理。

母公司於109年6月30日經股東會通過修訂章程之盈餘分派規定：年度決算如有盈餘，於依法提繳營利事業所得稅外，應先彌補累積虧損，如尚有盈餘，再以本期稅後淨利加計本期稅後淨利以外項目計入當年度未分配盈餘之數額提列法定盈餘公積百分之十，並依法令規定提列特別盈餘公積後，連同上年度累積未分配盈餘，作為可供分配之盈餘，惟得視業務狀況酌予保留一部分後，按全部股份平均分派股東紅利，但遇增加資本時，其當年度新增股份應分派之紅利，依照股東會之決議辦理。母公司章程規定之員工及董事酬勞分派政策，參閱附註二八(四)員工酬勞及董事酬勞。

另母公司股利應參酌所營事業景氣變化之特性，考量各項產品或服務所處生命週期對未來資金之需求與稅制之影響，在維持股利穩定之目標下分派之。股利之發放，除有改善財務結構及支應轉投資、產能擴充或其他重大資本支出等資金需求外，其現金股利部分不低於當年度股東紅利之百分之十。

法定盈餘公積應提撥至其餘額達公司實收股本總額時為止。法定盈餘公積得用以彌補虧損。公司無虧損時，法定盈餘公積超過實收股本總額25%之部分除得撥充股本外，尚得以現金分配。

母公司依金管證發字第 1090150022、10901500221、1010012865、1010047490、1030006415 號函及「採用國際財務報導準則 (IFRSs) 後，提列特別盈餘公積之適用疑義問答」等規定提列及迴轉特別盈餘公積。

母公司於 110 年 3 月 24 日舉行董事會及 109 年 6 月 30 日舉行股東常會，分別擬議及決議通過 109 及 108 年度盈餘分配案如下：

	盈 餘 分 配 案		每 股 股 利 (元)	
	109年度	108年度	109年度	108年度
法定盈餘公積	\$ 730,754	\$ 1,073,267		
提列特別盈餘公積	2,109,237	1,836,486		
現金股利	7,226,382	8,029,313	\$ 1.35	\$ 1.50

有關 109 年度之盈餘分配案尚待預計於 110 年 6 月 30 日召開之股東常會決議。

(四) 特別盈餘公積

母公司首次採用 IFRSs 所應提列之特別盈餘公積金額為 22,287,929 仟元。

前述特別盈餘公積之提列及因原提列原因消除而予以迴轉之資訊如下：

	110年1月1日 至3月31日	109年1月1日 至3月31日
期初及期末餘額	<u>\$ 21,552,496</u>	<u>\$ 21,552,496</u>

首次以公允價值衡量投資性不動產時，公允價值淨增加數轉入保留盈餘之金額為 80,462,245 仟元，已予以提列相同數額之特別盈餘公積。

	110年1月1日 至3月31日	109年1月1日 至3月31日
期初及期末餘額	<u>\$ 92,614,722</u>	<u>\$ 90,776,716</u>

(五) 其他權益項目

其他權益項目之變動數如下：

	國外營運機構 財務報表換算 之兌換差額	透過其他綜合 損益按公允 價值衡量之 金融資產未 實現損益	避險工具 之損益	不動產 重估增值	合計
110年1月1日餘額	(\$ 7,218,941)	\$ 1,995,447	\$ 19,480	\$ 2,293,619	(\$ 2,910,395)
換算國外營運機構財務報 表所產生之兌換差額	(348,432)	-	-	-	(348,432)
透過其他綜合損益按公允 價值衡量之金融資產未 實現損益	-	83,423	-	-	83,423
避險工具之損益	-	-	1,620	-	1,620
關聯企業處分透過其他綜 合損益按公允價值衡量 之權益工具	-	13,362	-	-	13,362
採用權益法之關聯企業之 其他綜合損益份額	(127,568)	186,937	450	-	59,819
110年3月31日餘額	(\$ 7,694,941)	\$ 2,279,169	\$ 21,550	\$ 2,293,619	(\$ 3,100,603)
109年1月1日餘額	(\$ 6,545,706)	\$ 2,439,965	\$ 11,700	\$ 1,004,758	(\$ 3,089,283)
換算國外營運機構財務報 表所產生之兌換差額	(315,623)	-	-	-	(315,623)
透過其他綜合損益按公允 價值衡量之金融資產未 實現損益	-	(89,364)	-	-	(89,364)
避險工具之損益	-	-	998	-	998
不動產重估增值	-	-	-	53,969	53,969
關聯企業處分透過其他綜 合損益按公允價值衡量 之權益工具	-	17,623	-	-	17,623
採用權益法之關聯企業之 其他綜合損益份額	(152,812)	(1,473,703)	-	-	(1,626,515)
109年3月31日餘額	(\$ 7,014,141)	\$ 894,521	\$ 12,698	\$ 1,058,727	(\$ 5,048,195)

(六) 非控制權益

	110年1月1日 至3月31日	109年1月1日 至3月31日
期初餘額	\$ 65,395,453	\$ 66,798,895
歸屬予非控制權益之份額：		
本期淨利	1,204,977	1,380,387
換算國外營運機構財務報 表所產生之兌換差額	(98,473)	(134,939)
透過其他綜合損益按公允價 值衡量之金融資產未實現 損益	12,285	(17,425)
避險工具之損益	3,078	5,044
採用權益法之關聯企業之其 他綜合損益份額	64	(13,533)

(接次頁)

(承前頁)

	110年1月1日 至3月31日	109年1月1日 至3月31日
採權益法認列關聯企業資本 公積變動數	\$ 51	\$ -
採權益法認列關聯企業未分 配盈餘變動數	(36)	(58)
實際取得或處分子公司部分 權益	(<u>27,167</u>)	<u>-</u>
期末餘額	<u>\$ 66,490,232</u>	<u>\$ 68,018,371</u>

(七) 庫藏股票

係子公司遠鼎公司持有母公司股票。相關資訊如下：

子 公 司 名 稱	持 有 股 數 (仟 股)	帳 面 金 額	市 價
<u>110年3月31日</u>			
遠鼎公司	779	<u>\$ 25,063</u>	<u>\$ 23,537</u>
<u>109年12月31日</u>			
遠鼎公司	779	<u>\$ 25,063</u>	<u>\$ 22,563</u>
<u>109年3月31日</u>			
遠鼎公司	779	<u>\$ 25,063</u>	<u>\$ 17,575</u>

子公司遠鼎公司自 100 年 12 月 28 日起納入合併財務報表之編製，故自該日起子公司遠鼎公司持有母公司股票作為庫藏股處理，依 100 年底帳面價值 25,063 仟元入帳。

子公司持有母公司股票視同庫藏股票處理，除不得參與母公司之現金增資及無表決權外，其餘與一般股東權利相同。

二七、收 入

	110年1月1日 至3月31日	109年1月1日 至3月31日
客戶合約收入		
銷貨收入淨額	\$ 39,837,262	\$ 36,196,960
電信服務收入	11,238,837	11,467,860
建造合約收入	1,193,035	835,944
其他營業收入	<u>3,978,867</u>	<u>3,735,547</u>
	<u>\$ 56,248,001</u>	<u>\$ 52,236,311</u>

(一) 客戶合約之說明

參閱附註四、重大會計政策。

(二) 合約餘額

	110年3月31日	109年12月31日	109年3月31日	109年1月1日
應收票據及帳款(附註十一)	\$ 27,714,180	\$ 26,788,957	\$ 26,321,030	\$ 26,932,881
	<u>122,128</u>	<u>129,598</u>	<u>94,534</u>	<u>100,125</u>
	<u>\$ 27,836,308</u>	<u>\$ 26,918,555</u>	<u>\$ 26,415,564</u>	<u>\$ 27,033,006</u>
合約資產				
商品組合銷售	\$ 7,219,815	\$ 7,274,473	\$ 6,653,375	\$ 6,655,168
不動產建造	605,634	952,972	982,287	1,876,768
應收建造保留款	342,872	304,606	244,804	335,999
其他	895,320	924,052	754,799	-
減：備抵損失	(<u>135,925</u>)	(<u>135,925</u>)	(<u>135,925</u>)	(<u>135,925</u>)
	<u>\$ 8,927,716</u>	<u>\$ 9,320,178</u>	<u>\$ 8,499,340</u>	<u>\$ 8,732,010</u>
流動	\$ 5,712,566	\$ 6,098,262	\$ 5,764,005	\$ 6,398,973
非流動	<u>3,215,150</u>	<u>3,221,916</u>	<u>2,735,335</u>	<u>2,333,037</u>
	<u>\$ 8,927,716</u>	<u>\$ 9,320,178</u>	<u>\$ 8,499,340</u>	<u>\$ 8,732,010</u>
合約負債				
商品銷售及服務提供	\$ 3,677,539	\$ 4,103,947	\$ 4,027,596	\$ 3,653,556
不動產銷售	2,095	34,663	6,286	4,652
不動產建造	741,721	469,634	291,706	74,874
應付建造保留款	<u>1,156,333</u>	<u>1,090,669</u>	<u>1,038,940</u>	<u>1,013,310</u>
	<u>\$ 5,577,688</u>	<u>\$ 5,698,913</u>	<u>\$ 5,364,528</u>	<u>\$ 4,746,392</u>
流動	\$ 5,394,315	\$ 5,509,591	\$ 5,159,640	\$ 4,535,792
非流動	<u>183,373</u>	<u>189,322</u>	<u>204,888</u>	<u>210,600</u>
	<u>\$ 5,577,688</u>	<u>\$ 5,698,913</u>	<u>\$ 5,364,528</u>	<u>\$ 4,746,392</u>

應收票據及應收帳款請詳附註十一。

110及109年1月1日至3月31日，合約資產及合約負債之變動主要係來自滿足履約義務之時點與客戶付款時點之差異，除前述外無其他重大變動。

(三) 合約成本相關資產

	110年3月31日	109年12月31日	109年3月31日
流動			
履行合約成本(帳列其他流動資產)	<u>\$ 8,747</u>	<u>\$ 10,554</u>	<u>\$ -</u>
非流動			
取得合約之增額成本	<u>\$ 3,557,245</u>	<u>\$ 3,490,644</u>	<u>\$ 3,446,074</u>

1. 履行合約成本

合併公司提供專業業務服務，其直接相關成本被用於滿足未來履約義務者，於預期可回收範圍內認列為履行合約成本(帳列其他流動資產)。履行合約成本於合約期間內配合收入認列方式轉列為營業成本。

2. 取得合約之增額成本

合併公司考量過去歷史經驗，認為取得合約所支付之佣金及補貼款可回收。110年及109年1月1日至3月31日認列之費用金額分別為766,831仟元及717,820仟元。

(四) 客戶合約收入之細分

收入細分資訊請參閱附註四一。

二八、繼續營業單位淨利

(一) 利息費用

利息資本化相關資訊如下：

	110年1月1日 至3月31日	109年1月1日 至3月31日
利息資本化金額	\$ 14,196	\$ 39,883
利息資本化利率	0.59%-3.25%	0.36%-4.51%

(二) 折舊及攤銷

	110年1月1日 至3月31日	109年1月1日 至3月31日
不動產、廠房及設備	\$ 4,035,518	\$ 4,045,643
使用權資產	1,072,651	1,087,473
無形資產	<u>1,643,529</u>	<u>1,144,305</u>
合計	<u>\$ 6,751,698</u>	<u>\$ 6,277,421</u>
折舊費用依功能別彙總		
營業成本	\$ 4,521,004	\$ 4,545,120
營業費用	569,306	568,280
什項支出	<u>17,859</u>	<u>19,716</u>
	<u>\$ 5,108,169</u>	<u>\$ 5,133,116</u>
攤銷費用依功能別彙總		
營業成本	\$ 1,410,027	\$ 896,883
營業費用	<u>233,502</u>	<u>247,422</u>
	<u>\$ 1,643,529</u>	<u>\$ 1,144,305</u>

(三) 員工福利費用

	110年1月1日 至3月31日	109年1月1日 至3月31日
退職後福利		
確定提撥計畫	\$ 209,651	\$ 162,188
確定福利計畫	17,056	19,578
其他員工福利	<u>5,642,355</u>	<u>5,478,114</u>
員工福利費用合計	<u>\$ 5,869,062</u>	<u>\$ 5,659,880</u>
依功能別彙總		
營業成本	\$ 2,810,066	\$ 2,823,158
營業費用	<u>3,058,996</u>	<u>2,836,722</u>
	<u>\$ 5,869,062</u>	<u>\$ 5,659,880</u>

(四) 員工酬勞及董事酬勞

母公司係以當年度扣除分派員工及董事酬勞前之稅前利益分別以 2.0% 至 3.5% 及不高於 2.5% 提撥員工酬勞及董事酬勞，但尚有累積虧損時，應先予彌補。110 年及 109 年 1 月 1 日及 3 月 31 日之員工酬勞及董事酬勞如下：

估列比例

	110年1月1日 至3月31日	109年1月1日 至3月31日
員工酬勞	3.37%	3.44%
董事酬勞	2.31%	2.46%

金 額

	110年1月1日 至3月31日	109年1月1日 至3月31日
員工酬勞	<u>\$103,604</u>	<u>\$ 54,540</u>
董事酬勞	<u>\$ 71,071</u>	<u>\$ 38,957</u>

年度合併財務報告通過發布日後若金額仍有變動，則依會計估計變動處理，於次一年度調整入帳。

母公司於 110 年 3 月 24 日及 109 年 3 月 24 日舉行董事會，分別決議通過 109 及 108 年度員工酬勞及董監酬勞如下：

估列比例

	109年度	108年度
員工酬勞	2.79%	3.28%
董事酬勞	1.76%	1.80%

金 額

	109年度	108年度
員工酬勞	\$ 230,231	\$ 371,474
董事酬勞	145,673	204,277

109 及 108 年度員工酬勞及董事酬勞之實際配發金額與 109 及 108 年度合併財務報告之認列金額並無差異。員工酬勞係全數採現金發放。

有關母公司 110 及 109 年董事會決議之員工酬勞及董事酬勞資訊，請至台灣證券交易所「公開資訊觀測站」查詢。

二九、繼續營業單位所得稅

(一) 認列於損益之所得稅

所得稅費用之主要組成項目如下：

	110年1月1日 至3月31日	109年1月1日 至3月31日
當期所得稅	\$ 557,418	\$ 531,511
遞延所得稅		
本期產生者	369,301	476,022
認列於損益之所得稅費用	<u>\$ 926,719</u>	<u>\$ 1,007,533</u>

(二) 認列於其他綜合損益之所得稅（費用）利益

	110年1月1日 至3月31日	109年1月1日 至3月31日
<u>遞延所得稅</u>		
當期產生		
透過其他綜合損益按公允價值衡量之金融資產未實現損益	\$ 427	(\$ 49)
不動產重估增值	-	(13,492)
	<u>\$ 427</u>	<u>(\$ 13,541)</u>

(三) 所得稅核定情形

	<u>最近已核定年度</u>
遠東新世紀公司	104
遠東資源開發公司	104
亞東石化公司	108
高雄富國製衣公司	106
遠通投資公司	107
開元國際投資公司	108
鼎元國際投資公司	108
安和製衣公司	108
遠東紡織公司	108
遠揚建設公司	108
遠揚營造工程公司	107
遠鼎投資公司	107
遠東先進纖維公司	108
亞東綠材公司	108
亞東創新發展公司	107
全家福公司	107
遠紡實業公司	108
遠誠人力資源顧問公司	107
遠鼎公司	108
遠東建築經理公司	108
裕勤科技公司	108
遠鴻電機工程公司	108
鼎鼎聯合行銷公司	108
鼎鼎大飯店	107
遠通電收公司	108
遠鑫電子票證公司	107
遠傳電信公司	107
全虹企業公司	107
數聯資安公司	107
霖源科技公司	107
德誼數位科技公司	107
遠欣公司	107
新勤公司	108
和宇寬頻公司	108
鴻邁科技公司	107
遠時數位科技公司	107
新世紀資通公司	107
博弘雲端科技公司	106
宏庭科技公司	107
旭天公司	107
遠寶金融科技公司	108

三十、每股盈餘

單位：每股元

	110年1月1日 至3月31日	109年1月1日 至3月31日
基本每股盈餘	<u>\$ 0.54</u>	<u>\$ 0.30</u>
稀釋每股盈餘	<u>\$ 0.54</u>	<u>\$ 0.30</u>

用以計算每股盈餘之盈餘及普通股加權平均股數如下：

本期淨利

	110年1月1日 至3月31日	109年1月1日 至3月31日
歸屬於母公司業主之淨利	<u>\$ 2,713,985</u>	<u>\$ 1,503,076</u>

股 數

單位：仟股

	110年1月1日 至3月31日	109年1月1日 至3月31日
用以計算基本每股盈餘之普通股 加權平均股數	4,981,910	4,991,967
具稀釋作用潛在普通股之影響： 員工酬勞	<u>11,918</u>	<u>22,617</u>
用以計算稀釋每股盈餘之普通股 加權平均股數	<u>4,993,828</u>	<u>5,014,584</u>

用以計算基本每股盈餘之普通股加權平均股數係以母公司當期流通在外加權平均股數減除關聯企業持有母公司股票視同庫藏股而減少流通在外股數。

若母公司得選擇以股票或現金發放員工酬勞，則計算稀釋每股盈餘時，假設員工酬勞將採發放股票方式，並於該潛在普通股具有稀釋作用時計入加權平均流通在外股數，以計算稀釋每股盈餘。於次年度決議員工酬勞發放股數前計算稀釋每股盈餘時，亦繼續考量該等潛在普通股之稀釋作用。

110年及109年1月1日至3月31日按期末實際流通在外股數所計算之稅後基本每股盈餘分別為0.51元及0.28元。

三一、與非控制權益之權益交易

110年1月1日至3月31日

合併公司於110年2月購買子公司遠傳電信公司0.04%股權，總金額計63,905仟元，導致持股比例由38.29%上升至38.33%。

由於上述交易並未改變合併公司對該公司之控制，合併公司視為權益交易處理，支付對價與權益交易彙總如下：

	<u>遠傳電信公司</u>
給付之現金對價	(\$ 63,905)
子公司淨資產帳面金額按相對權益變動計算之金額	<u>27,167</u>
權益交易差額	<u>(\$ 36,738)</u>
<u>權益交易差額調整科目</u>	
資本公積－實際取得或處分子公司股權價格與帳面價值差額	(\$ <u>36,738</u>)

三二、資本風險管理

合併公司進行資本管理以確保各企業能夠於繼續經營之前提下，藉由將債務及權益餘額最適化，以使股東報酬極大化。

三三、金融工具

(一) 公允價值資訊－非按公允價值衡量之金融工具

1. 帳面金額與公允價值有重大差異之金融負債

	110年3月31日		109年12月31日		109年3月31日	
	帳面金額	公允價值	帳面金額	公允價值	帳面金額	公允價值
金融負債						
按攤銷後成本衡量之金融負債：						
應付公司債	\$117,889,661	\$ 118,567,127	\$117,879,281	\$118,549,263	\$107,695,860	\$108,147,743

2. 公允價值衡量層級

	110年3月31日				
	公 第 1 等 級	允 第 2 等 級	價 第 3 等 級	合	值 計
金融負債					
應付公司債	\$ 118,567,127	\$ -	\$ -	\$ 118,567,127	
	109年12月31日				
	公 第 1 等 級	允 第 2 等 級	價 第 3 等 級	合	值 計
金融負債					
應付公司債	\$ 118,549,263	\$ -	\$ -	\$ 118,549,263	

109年3月31日

	公允價值			合計
	第 1 等級	第 2 等級	第 3 等級	
金融負債				
應付公司債	\$ 108,147,743	\$ -	\$ -	\$ 108,147,743

(二) 公允價值資訊－以重複性基礎按公允價值衡量之金融工具

1. 公允價值層級

110年3月31日

	第 1 等級	第 2 等級	第 3 等級	合計
<u>透過損益按公允價值衡量之金融資產</u>				
開放型基金受益憑證	\$ 3,389,305	\$ -	\$ -	\$ 3,389,305
國外基金受益憑證	-	2,666,367	-	2,666,367
上市(櫃)公司股票	461,976	-	-	461,976
遠期外匯合約	-	-	1,742	1,742
合計	<u>\$ 3,851,281</u>	<u>\$ 2,666,367</u>	<u>\$ 1,742</u>	<u>\$ 6,519,390</u>
<u>透過其他綜合損益按公允價值衡量之金融資產</u>				
國內上市(櫃)股票	\$ 663,868	\$ -	\$ -	\$ 663,868
國內未上市(櫃)股票	-	-	1,347,347	1,347,347
不動產投資信託基金受益憑證	325,800	-	-	325,800
國外未上市(櫃)股票	-	-	580,261	580,261
合計	<u>\$ 989,668</u>	<u>\$ -</u>	<u>\$ 1,927,608</u>	<u>\$ 2,917,276</u>
<u>透過損益按公允價值衡量之金融負債</u>				
遠期外匯合約	\$ -	\$ -	\$ 16,371	\$ 16,371
<u>避險之金融負債</u>				
現金流量避險－利率交換合約	\$ -	\$ -	\$ 3,810	\$ 3,810

109 年 12 月 31 日

	第 1 等 級	第 2 等 級	第 3 等 級	合 計
<u>透過損益按公允價值衡</u>				
<u>量之金融資產</u>				
開放型基金受益憑證	\$ 3,022,901	\$ -	\$ -	\$ 3,022,901
國外基金受益憑證	-	2,081,744	-	2,081,744
上市(櫃)公司股票	327,275	-	-	327,275
遠期外匯合約	-	-	23,310	23,310
合 計	<u>\$ 3,350,176</u>	<u>\$ 2,081,744</u>	<u>\$ 23,310</u>	<u>\$ 5,455,230</u>
<u>透過其他綜合損益按公</u>				
<u>允價值衡量之金融資</u>				
國內上市(櫃)股票	\$ 581,555	\$ -	\$ -	\$ 581,555
國內未上市(櫃)股票	-	-	1,338,471	1,338,471
不動產投資信託基金受益憑證	316,200	-	-	316,200
國外未上市(櫃)股票	-	-	576,562	576,562
合 計	<u>\$ 897,755</u>	<u>\$ -</u>	<u>\$ 1,915,033</u>	<u>\$ 2,812,788</u>
<u>透過損益按公允價值衡</u>				
<u>量之金融負債</u>				
遠期外匯合約	\$ -	\$ -	\$ 10,619	\$ 10,619
<u>避險之金融負債</u>				
現金流量避險－利率交換合約	\$ -	\$ -	\$ 8,508	\$ 8,508

109 年 3 月 31 日

	第 1 等 級	第 2 等 級	第 3 等 級	合 計
<u>透過損益按公允價值衡</u>				
<u>量之金融資產</u>				
開放型基金受益憑證	\$ 2,839,361	\$ -	\$ -	\$ 2,839,361
國外基金受益憑證	-	1,615,381	-	1,615,381
上市(櫃)公司股票	97,249	-	-	97,249
遠期外匯合約	-	-	403	403
合 計	<u>\$ 2,936,610</u>	<u>\$ 1,615,381</u>	<u>\$ 403</u>	<u>\$ 4,552,394</u>

(接次頁)

(承前頁)

	第 1 等 級	第 2 等 級	第 3 等 級	合 計
<u>透過其他綜合損益按公</u>				
<u>允價值衡量之金融資</u>				
<u>產</u>				
國內上市(櫃)股 票	\$ 311,955	\$ -	\$ -	\$ 311,955
國內未上市(櫃) 股票	-	-	1,425,853	1,425,853
不動產投資信託基 金受益憑證	299,400	-	-	299,400
國外未上市(櫃) 股票	-	-	512,509	512,509
合 計	<u>\$ 611,355</u>	<u>\$ -</u>	<u>\$ 1,938,362</u>	<u>\$ 2,549,717</u>
<u>透過損益按公允價值衡</u>				
<u>量之金融負債</u>				
遠期外匯合約	<u>\$ -</u>	<u>\$ -</u>	<u>\$ 20,890</u>	<u>\$ 20,890</u>
<u>避險之金融負債</u>				
現金流量避險-利 率交換合約	<u>\$ -</u>	<u>\$ -</u>	<u>\$ 24,100</u>	<u>\$ 24,100</u>

110年及109年1月1日至3月31日無第1等級與第2等級公允價值衡量間移轉之情形。

2. 金融資產以第3等級公允價值衡量之調節

110年1月1日至3月31日

	透 過 損 益 按 公 允 價 值 衡 量	透 過 其 他 綜 合 損 益 按 公 允 價 值 衡 量	避 險 之 金 融 工 具	合 計
期初資產(負債)餘額	\$ 12,691	\$ 1,915,033	(\$ 8,508)	\$ 1,919,216
認列於損益	(9,881)	-	-	(9,881)
認列於其他綜合損益	-	13,574	4,698	18,272
結清及匯率影響數	(17,439)	(999)	-	(18,438)
期末資產(負債)餘額	<u>(\$ 14,629)</u>	<u>\$ 1,927,608</u>	<u>(\$ 3,810)</u>	<u>\$ 1,909,169</u>

109年1月1日至3月31日

	透 過 損 益 按 公 允 價 值 衡 量	透 過 其 他 綜 合 損 益 按 公 允 價 值 衡 量	避 險 之 金 融 工 具	合 計
期初資產(負債)餘額	\$ 9,618	\$ 1,446,296	(\$ 31,087)	\$ 1,424,827
新 增	-	500,000	-	500,000
認列於損益	(24,949)	-	-	(24,949)
認列於其他綜合損益	-	(7,960)	6,042	(1,918)
結清及匯率影響數	(5,156)	26	945	(4,185)
期末資產(負債)餘額	<u>(\$ 20,487)</u>	<u>\$ 1,938,362</u>	<u>(\$ 24,100)</u>	<u>\$ 1,893,775</u>

3. 第 2 等級公允價值衡量之評價技術及輸入值

金融工具類別	評價技術及輸入值
海外基金受益憑證	依據該海外基金所投資之個別子基金公允價值及各子基金投資比重，並經扣除基金經理費、保管費等費用後，計算出基金整體淨資產價值及每單位基金淨值。

4. 第 3 等級公允價值衡量之評價技術及輸入值

金融工具類別	評價技術及輸入值
國內外未上市櫃股票	<ol style="list-style-type: none"> 1. 採用資產法評價，按期末該投資公司所投資之各標的公司分別依收益法、市場法或收益法及市場法並用之評價結果，考慮流動性風險貼水後得之。 2. 採用市場法之可類比交易法，係參考相同資產之成交價格及按期末該公司之獲利能力選取可比較公司市場乘數，並考量流動性風險貼水後得之。
遠期外匯合約、換匯交易契約及利率交換合約	採現金流量折現法，按期末之可觀察即期匯率及合約所訂匯率估計未來現金流量及公允價值變動數，並以可反映各交易對方信用風險及貨幣價值之折現率分別折現。另考量交易對手之信用評等良好及每期合約期間較短，故假設折現率為 0%。

(三) 金融工具之種類

	110年3月31日	109年12月31日	109年3月31日
<u>金融資產</u>			
透過損益按公允價值衡量之金融資產	\$ 6,519,390	\$ 5,455,230	\$ 4,552,394
按攤銷後成本衡量之金融資產 (註 1)	82,015,023	75,816,720	82,104,887
透過其他綜合損益按公允價值衡量之金融資產	2,917,276	2,812,788	2,549,717
<u>金融負債</u>			
透過損益按公允價值衡量之金融負債	16,371	10,619	20,890
避險之金融負債	3,810	8,508	24,100
按攤銷後成本衡量之金融負債 (註 2)	313,310,153	305,790,579	307,240,076

註 1：餘額係包含現金及約當現金、按攤銷後成本衡量之金融資產、應收票據及應收帳款、其他應收款（含關係人）、長期應收款（含關係人）、存出保證金及其他金融資產等按攤銷後成本衡量之金融資產。

註 2：餘額係包含短期借款、應付短期票券、應付票據及帳款（含關係人）、其他應付款（含關係人）、應付設備款、負債準備、應付公司債（含一年內到期）、長期借款（含一年內到期）及存入保證金等按攤銷後成本衡量之金融負債。

（四）財務風險管理目的與政策

合併公司之財務管理部門係為各業務單位提供服務，統籌協調進入國內與國際金融市場操作，藉由依照風險程度與廣度分析暴險之內部風險報告監督及管理合併公司營運有關之財務風險。該等風險包括市場風險（包含匯率風險、利率風險及其他價格風險）、信用風險及流動性風險。

合併公司透過衍生性金融工具規避暴險，以減輕該等風險之影響。衍生金融工具之運用受合併公司董事會通過之政策所規範，其為匯率風險、利率風險、信用風險、衍生性金融工具與非衍生性金融工具之運用以及剩餘流動資金之投資書面原則。

合併公司之重要財務活動，係經董事會依相關規範及內部控制制度進行覆核。於財務計劃執行期間，合併公司必須恪遵關於整體財務風險管理及權責劃分之相關財務操作程序。

1. 市場風險

合併公司之營運活動使合併公司承擔之主要財務風險為外幣匯率變動風險（參閱下述(1)）以及利率變動風險（參閱下述(2)）

(1) 匯率風險

合併公司之數個子公司從事外幣計價（主要係美元）之銷貨與進貨交易，因而使合併公司產生匯率變動暴險。合併公司匯率暴險之管理係於政策許可之範圍內，利用遠期外匯合約管理風險。

合併公司於資產負債表日之重大非功能性貨幣計價之貨幣性資產與貨幣性負債帳面金額（包含合併財務報表中已沖銷之非功能性貨幣計價之貨幣性項目）詳附註三九。

敏感度分析

合併公司主要受到美元匯率波動之影響。

下表詳細說明當各組成個體功能性貨幣對美元之匯率增加及減少 5% 時，合併公司之敏感度分析。5% 係為集團內部向主要管理階層報告匯率風險時所使用之敏感度比率，亦代表管理階層對外幣匯率之合理可能變動範圍之評估。敏感度分析僅包括流通在外之外幣貨幣性項目，並將其期末之換算以匯率變動 5% 予以調整。下表之正數係表示當各組成個體功能性貨幣相對於美元升值 5% 時，將使稅前淨利增加之金額；當各組成個體功能性貨幣相對於美元貶值 5% 時，其對稅前淨利之影響將為同金額之負數。

	110年3月31日	109年12月31日	109年3月31日
變動 5% 之損益			
美金	(\$ 269,831)	(\$ 88,341)	(\$ 226,902)

(2) 利率風險

因合併公司內之個體同時以固定及浮動利率借入資金，因而產生利率暴險。合併公司藉由維持一適當之固定及浮動利率組合來管理利率風險。

合併公司於資產負債表日受利率暴險之金融資產及金融負債帳面金額如下：

	110年3月31日	109年12月31日	109年3月31日
具公允價值利率風險			
— 金融資產	\$ 17,547,691	\$ 14,773,429	\$ 16,860,934
— 金融負債	244,870,148	239,020,734	247,526,537
具現金流量利率風險			
— 金融資產	17,112,197	16,063,554	14,511,003
— 金融負債	40,805,366	39,178,441	36,080,553

敏感度分析

對於合併公司利率變動之金融資產及金融負債，進行風險衡量。敏感度分析係依資產負債表日之利率暴險而決定，使用之變動率為利率增加或減少 0.25%，此亦代表管理階層對利率之合理可能變動範圍之評估。合併公司持有之固定利率金融資產及金融負債將因市場利率變動使公平價值隨之變動，合併公司持有之浮動利率金融資產及金融負債將因市場利率變動使有效利率隨之變動，而使其未來現金流量產生波動。

針對合併公司 110 年 3 月 31 日暨 109 年 12 月 31 日及 3 月 31 日持有之利率變動金融資產部位，市場利率每上升 0.25%，固定利率金融資產之公平價值將分別下降 43,760 仟元、36,841 仟元及 42,047 仟元，浮動利率金融資產將分別有現金流入 42,780 仟元、40,159 仟元及 36,278 仟元。當市場利率下降 0.25% 時，其影響將為同金額之負數。

針對合併公司 110 年 3 月 31 日暨 109 年 12 月 31 日及 3 月 31 日持有之利率變動金融負債部位，市場利率每上升 0.25%，固定利率金融負債之公平價值將分別下降 610,649 仟元、596,062 仟元及 617,273 仟元，浮動利率金融負債將分別有現金流出 102,013 仟元、97,946 仟元及 90,201 仟元。當市場利率下降 0.25% 時，其影響將為同金額之負數。

避險會計

110 年 1 月 1 日至 3 月 31 日

合併公司另簽定利率交換合約以減輕已發行浮動利率債務之現金流量暴險，並指定為現金流量避險。

為降低合併公司因浮動利率借款產生之現金流量暴險，所有換入固定利率換出浮動利率之利率交換合約均被指定為現金流量避險。利率交換與借款利息之支付係同時發生，且於浮動利率債務之利息支出認列於損益之期間，將遞延列於權益之金額重分類至損益。

合併公司之利率風險避險資訊彙總如下：

110年3月31日

避險工具	合約金額	到期期間	支 付 收 取		資產負債表帳面金額 單行項目	資產負債	當期評估避險無效性所採用之避險工具
			利率區間	利率區間			
現金流量避險							
利率交換合約	新台幣 3,294,000 仟元	114年11月	0%~4.8%	0.60%~ 4.90%	避險之金融 負債	\$ - \$3,810	\$ -

被避險項目	當期評估避險無效性所採用之被避險項目價值變動		其他權益帳面金額	
	項目	價值變動	持續適用避險會計	不再適用避險會計
現金流量避險				
長期借款利息費用	\$	-	(\$ 3,810)	\$ -

110年1月1日至3月31日

綜合損益影響	認列於其他綜合損益之避險利益(損失)			認列於損益之避險無效性利益(損失)		認列避險無效性之單行項目		自權益重分類至損益之金額及其單行項目	
	影響	之避險利益(損失)	無效性利益(損失)	之單行項目	已影響	損益	因被避險項目	影響	損益
現金流量避險									
長期借款利息費用	\$	4,698	\$	-	-	\$	4,156	利息費用加項	

109年12月31日

避險工具	合約金額	到期期間	支 付 收 取		資產負債表帳面金額 單行項目	資產負債	當期評估避險無效性所採用之避險工具公允價值變動
			利率區間	利率區間			
現金流量避險							
利率交換合約	新台幣 3,294,000 仟元	114年11月	0%~4.8%	0.60%~4.90%	避險之金融 負債	\$ - \$8,508	\$ -

被避險項目	當期評估避險無效性所採用之被避險項目價值變動		其他權益帳面金額	
	項目	價值變動	持續適用避險會計	不再適用避險會計
現金流量避險				
長期借款利息費用	\$	-	(\$ 8,508)	\$ -

109年度

綜合損益影響	認列於其他綜合損益之避險利益(損失)			認列於損益之避險無效性利益(損失)		認列避險無效性之單行項目		自權益重分類至損益之金額及其單行項目	
	影響	之避險利益(損失)	無效性利益(損失)	之單行項目	已影響	損益	因被避險項目	影響	損益
現金流量避險									
長期借款利息費用	\$	22,579	\$	-	-	\$	20,861	利息費用加項	

109年1月1日至3月31日

合併公司另簽定利率交換合約以減輕已發行浮動利率債務之現金流量暴險，並指定為現金流量避險。

為降低合併公司因浮動利率借款產生之現金流量暴險，所有換入固定利率換出浮動利率之利率交換合約均被指定為現金流量避險。利率交換與借款利息之支付係同時發生，且於浮動利率債務之利息支出認列於損益之期間，將遞延列於權益之金額重分類至損益。

合併公司之利率風險避險資訊彙總如下：

109年3月31日

避險工具	合約金額	到期期間	支 付 收 取		資產負債表 單行項目	帳 面 金 額		當期評估避險 無效性所採用 之避險工具
			利率區間	利率區間		資 產	負 債	
現金流量避險								
利率交換合約	新台幣 3,294,000 仟元	114年11月	0%~4.8%	0.60%~ 4.90%	避險之金融 負債	\$ -	\$24,100	\$ -

被 避 險 項 目	當期評估避險無效 性所採用之被避險		其 他 權 益		帳 面 金 額	
	項 目 價 值 變 動	持 續 適 用 避 險 會 計	持 續 適 用 避 險 會 計	不 再 適 用 避 險 會 計	持 續 適 用 避 險 會 計	不 再 適 用 避 險 會 計
現金流量避險						
長期借款利息費用	\$ -	(\$ 24,100)	\$ -	\$ -	\$ -	\$ -

109年1月1日至3月31日

綜 合 損 益 影 響	認 列 於 其 他			自 權 益 重 分 類 至	
	綜 合 損 益 之 避 險 利 益 (損 失)	認 列 於 損 益 之 避 險 無 效 性 利 益 (損 失)	認 列 避 險 無 效 性 之 單 行 項 目	損 益 之 金 額 及 其 單 行 項 目	因 被 避 險 項 目 已 影 響 損 益
現金流量避險					
長期借款利息費用	\$ 6,042	\$ -	\$ -	\$ 6,857	利息費用加項

(3) 其他價格風險

合併公司因持有股票及受益憑證而產生權益價格暴險。

敏感度分析

對於合併公司權益價格變動之金融資產，進行風險衡量。合併公司係採用敏感度分析衡量權益證券價格風險。

敏感度分析係依資產負債表日權益投資部位暴險進行。若權益價格下跌5%，110年3月31日暨109年12月31日及3月31日透過損益按公允價值衡量金融資產及透過其他綜合損益按公允價值衡量金融資產之公允價值將分別減少471,746仟元、412,235仟元及355,085仟元。

2. 信用風險

信用風險係指交易對方拖欠合約義務而造成合併公司財務損失之風險。截至資產負債表日，合併公司可能因交易對方未履行義務及合併公司提供財務保證造成財務損失之最大信用風險暴險主要係來自於：

- (1) 合併資產負債表所認列之金融資產帳面金額。
- (2) 合併公司提供財務保證所產生之或有負債金額。

合併公司採行之政策係僅與信譽卓著之對象進行交易，並於必要情形下取得足額之擔保以減輕因拖欠所產生財務損失之風險。合併公司將使用其他公開可取得之財務資訊及彼此交易記錄對主要客戶進行評等。合併公司持續監督信用暴險以及交易對方之信用評等。

應收帳款之對象涵蓋眾多客戶，分散於不同產業及地理區域。合併公司持續地針對應收帳款客戶之財務狀況進行評估。

3. 流動性風險

合併公司係透過管理及維持足夠部位之現金及約當現金以支應集團營運並減輕現金流量波動之影響。合併公司管理階層監督銀行融資額度使用狀況並確保借款合同條款之遵循。

下表詳細說明合併公司除約定於 1 年內還款之流動金融負債外，其餘非流動金融負債之約定還款期間分析。

	1 至 2 年	2 至 3 年	3 年 以 上	合 計
<u>110年3月31日</u>				
長期借款	\$ 23,614,203	\$ 50,517,508	\$ 20,372,248	\$ 94,503,959
應付公司債	<u>20,000,000</u>	<u>18,000,000</u>	<u>61,600,000</u>	<u>99,600,000</u>
	<u>\$ 43,614,203</u>	<u>\$ 68,517,508</u>	<u>\$ 81,972,248</u>	<u>\$ 194,103,959</u>
<u>109年12月31日</u>				
長期借款	\$ 22,426,856	\$ 59,577,797	\$ 25,088,848	\$ 107,093,501
應付公司債	<u>22,200,000</u>	<u>21,000,000</u>	<u>61,600,000</u>	<u>104,800,000</u>
	<u>\$ 44,626,856</u>	<u>\$ 80,577,797</u>	<u>\$ 86,688,848</u>	<u>\$ 211,893,501</u>
<u>109年3月31日</u>				
長期借款	\$ 14,857,347	\$ 53,499,553	\$ 23,767,028	\$ 92,123,928
應付公司債	<u>18,400,000</u>	<u>20,000,000</u>	<u>50,100,000</u>	<u>88,500,000</u>
	<u>\$ 33,257,347</u>	<u>\$ 73,499,553</u>	<u>\$ 73,867,028</u>	<u>\$ 180,623,928</u>

租賃負債未折現總額到期分析之資訊如下：

	1 ~ 5 年	5 ~ 10 年	10 ~ 15 年	15 ~ 20 年	20 年以上
<u>110年3月31日</u>					
租賃負債	\$6,609,641	\$ 564,165	\$ 86,344	\$ 78,987	\$ 180,516
<u>109年12月31日</u>					
租賃負債	\$6,664,799	\$ 587,100	\$ 93,323	\$ 84,401	\$ 184,241
<u>109年3月31日</u>					
租賃負債	\$6,704,765	\$ 680,087	\$ 107,496	\$ 84,793	\$ 209,163

三四、關係人交易

除已於其他附註列示者外，母子公司與關係人間重大之交易事項彙總列示於後附之關係人交易事項明細表（附表二、三及四）。

三五、質抵押之資產

除已於其他附註列示者外，下列資產業已質抵押作為短期借款、應付短期票券、關稅局進口關稅、長期付息負債、工程保固、為關係企業融資背書保證、法院訴訟、稅務行政救濟及承作政府專案等之押金及擔保品：

	110年3月31日	109年12月31日	109年3月31日
其他金融資產—流動	2,110,876	\$ 1,914,412	1,634,399
存貨—待建土地	-	125,099	200,654
按攤銷後成本衡量之金融資產—非流動	500,000	500,000	500,000
不動產、廠房及設備淨額	26,911,740	27,275,118	27,920,886
投資性不動產	37,279,889	36,749,935	36,653,640
採用權益法之投資	3,091,321	3,062,317	3,097,894
特許權	1,354,147	1,423,438	1,565,231
其他金融資產—非流動	2,245,979	2,228,575	2,285,131
	<u>\$ 73,493,952</u>	<u>\$ 73,278,894</u>	<u>\$ 73,857,835</u>

截至 110 年 3 月 31 日暨 109 年 12 月 31 日及 3 月 31 日，合併公司將其持有子公司遠傳電信公司之股票分別為 60,657 仟股、60,657 仟股及 55,972 仟股提供作為短期借款、應付商業本票及長期負債之擔保品。另截至 110 年 3 月 31 日暨 109 年 12 月 31 日及 3 月 31 日，合併公司均將其持有子公司遠鼎公司之股票均為 10,000 仟股提供作為短期借款、應付商業本票及長期負債之擔保品。

三六、重大或有負債及未認列之合約承諾

除其他附註所述者外，合併公司於資產負債表日有下列重大承諾事項及或有事項如下：

(一) 截至 110 年 3 月 31 日暨 109 年 12 月 31 日及 3 月 31 日止，合併公司已開立未使用之信用狀金額分別為 521,465 仟元、319,597 仟元及 528,806 仟元。

(二) 截至 110 年 3 月 31 日暨 109 年 12 月 31 日及 3 月 31 日止，合併公司(不含子公司遠傳電信公司及其子公司)已訂約尚未支付之工程款及購買不動產、廠房及設備款項分別為 4,009,726 仟元、4,379,314 仟元及 7,495,838 仟元。

另子公司遠傳電信公司及其子公司已訂約購買之固定資產採購款及手機款分別如下：

	110年3月31日	109年12月31日	109年3月31日
已訂約未驗收之不動 產、廠房及設備及無 形資產採購款	<u>\$ 21,834,690</u>	<u>\$ 8,635,068</u>	<u>\$ 3,537,887</u>
已訂約未驗收之存貨採 購款	<u>\$ 2,474,504</u>	<u>\$ 3,588,647</u>	<u>\$ 2,729,391</u>

(三) 合併公司之租賃合約(包含短期租賃)其租賃期間於資產負債表日開始之承租承諾如下：

	110年3月31日	109年12月31日	109年3月31日
承租承諾	<u>\$ 200,135</u>	<u>\$ 323,370</u>	<u>\$ 186,228</u>

(四) 截至 110 年 3 月 31 日暨 109 年 12 月 31 日及 3 月 31 日止，合併公司因向廠商進貨而開立之銀行保證函金額分別為 0 仟元、0 仟元及 100,000 仟元。

(五) 截至 110 年 3 月 31 日暨 109 年 12 月 31 日及 3 月 31 日止，母公司已訂約尚未進貨之不可取消棉花採購合約款分別為 178,314 仟元、273,698 仟元及 163,007 仟元。

(六) 截至 110 年 3 月 31 日暨 109 年 12 月 31 日及 3 月 31 日止，子公司遠揚營造工程公司已簽訂之工程總成本合計分別為 41,960,864 仟元、41,771,494 仟元及 47,109,476 仟元。

(七) 截至 110 年 3 月 31 日暨 109 年 12 月 31 日及 3 月 31 日止，子公司遠通電收公司與遠東商銀就通行費之管理與運用簽訂他益信託合約分別為 4,110,303 仟元、4,030,399 仟元及 3,932,871 仟元。

(八) 合併公司為關係企業融資之背書及保證額度：詳附表六。

(九) 子公司遠通電收公司於 100 年 6 月 30 日電子收費分年利用率未能達到與高公局簽訂之「高速公路電子收費系統建置及營運」契約約定標準之訴訟一案，已於 104 年 9 月由最高法院裁定回歸台北地方法院民事庭審理，遠通電收公司已就可能之損失估列入帳。107 年 10 月 19 日台北地方法院一審判決遠通電收公司勝訴，高公局於 107 年 11 月 9 日提起上訴，高等法院於 108 年 6 月 11 日駁回高公局之上訴。惟高公局於 108 年 7 月 8 日提起上訴，目前該案於最高法院審理中。

另依契約規定，遠通電收公司未於規定期限內完成計程車道系統基礎建設之訴訟一案，台北地方法院民事庭已於 105 年 5 月 20 日宣判遠通電收公司應給付高公局違約金，遠通電收公司已於 105 年 5 月 31 日上訴並估列相關之違約金損失，目前該案仍於高等法院審理中。

(十) 子公司遠傳電信公司董事會於 109 年 9 月 4 日決議與亞太電信股份有限公司（以下稱「亞太電信」）簽訂業務合作計畫，於取得主管機關核准後，子公司遠傳電信公司將與亞太電信就子公司遠傳電信公司取得之 3.5G 頻段進行共頻共網合作，亞太電信將分攤子公司遠傳電信公司 3.5G 頻段共頻共網 2/9 之成本，截至 110 年 5 月 13 日止，該項業務合作計畫尚需向主管機關申請核准。

另為使網路及頻譜資源效益極大化及增加 5G 競爭力，子公司遠傳電信公司董事會於 109 年 9 月 4 日決議依與亞太電信雙方業務合作時程並取得主管機關核准後，以不超過 5,000,000 仟元認購亞太電信私募普通股 500,000 仟股，持股比例為 11.58%，及預計於 111 年

6月30日完成由子公司遠傳電信公司發行普通股交換鴻海精密工業股份有限公司持有之部分亞太電信股份。

- (十一) 子公司遠傳電信公司於109年11月5日董事會決議通過，為提升頻譜效益、增加競爭力以維護消費者利益，於取得主管機關核准後，子公司遠傳電信公司將與亞太電信簽訂業務合作計畫，包含(一)就子公司遠傳電信公司與亞太電信各自取得之700MHz頻段進行共頻共網，該共頻共網之相關成本與費用，由子公司遠傳電信公司與亞太電信分別依7/9與2/9之比例分攤，合約有效期間為109年11月5日至119年12月31日止；(二)就子公司遠傳電信公司所持有之2595MHz~2615 MHz共計20MHz頻寬及亞太電信所持有之723MHz~728 MHz(上行)、778MHz~783 MHz(下行)共計10MHz頻寬進行交換，交換頻率價值依合約約定。如主管機關核准700MHz共頻共網早於頻率交換執行之日，該頻率交換合約自動終止，且無須執行。

三七、其他事項

截至本合併財務報告通過發布日止，合併公司評估新冠肺炎疫情對合併公司之繼續經營能力、資產減損及籌資風險並未造成重大影響，合併公司將持續觀察及評估疫情對前述方面之影響。

三八、重大期後事項

- (一) 母公司於110年4月28日發行110年度第一次無擔保普通公司債，發行總額為新台幣9,500,000仟元，每張面額為新台幣壹佰萬元整，票面利率為0.67%，發行期間五年。
- (二) 為有效活化資產，子公司新世紀資通股份有限公司於110年4月28日與非關係人聯發科技股份有限公司議定出售所持有座落於台北市內湖區部分不動產之價款為3,260,000仟元。
- (三) 子公司遠傳電信股份有限公司於110年5月6日經董事會決議，擬終止其於盧森堡證券交易所掛牌發行之海外存託憑證。另因應長期營運資金需求及規劃，擬在不超過10,000,000仟元範圍內分次發行國內無擔保普通公司債，後續發行等相關事項，授權董事長或其指定之代理人全權處理。

三九、具重大影響之外幣資產及負債資訊

以下資訊係按合併公司各個體功能性貨幣以外之外幣彙總表達，所揭露之匯率係指各該等外幣換算至功能性貨幣之匯率。具重大影響之外幣資產及負債如下：

110年3月31日

外幣資產	外	幣	匯	率	帳面金額
<u>貨幣性項目</u>					
美元	\$	271,491	28.54	(美元：新台幣)	\$ 7,746,996
美元		113,862	6.569	(美元：人民幣)	3,249,052
<u>外幣負債</u>					
<u>貨幣性項目</u>					
美元		135,931	28.54	(美元：新台幣)	3,878,791
美元		60,299	6.569	(美元：人民幣)	1,720,632

109年12月31日

外幣資產	外	幣	匯	率	帳面金額
<u>貨幣性項目</u>					
美元	\$	275,207	28.48	(美元：新台幣)	\$ 7,837,895
美元		91,013	6.648	(美元：人民幣)	2,592,050
<u>外幣負債</u>					
<u>貨幣性項目</u>					
美元		249,054	28.48	(美元：新台幣)	7,093,058
美元		55,129	6.648	(美元：人民幣)	1,570,074

109年3月31日

外幣資產	外	幣	匯	率	帳面金額
<u>貨幣性項目</u>					
美元	\$	269,323	30.225	(美元：新台幣)	\$ 8,140,288
美元		90,503	7.103	(美元：人民幣)	2,735,453
<u>外幣負債</u>					
<u>貨幣性項目</u>					
美元		179,355	30.225	(美元：新台幣)	\$ 5,421,005
美元		30,329	7.103	(美元：人民幣)	916,694

合併公司於 110 年及 109 年 1 月 1 日至 3 月 31 日外幣兌換（損失）利益（含已實現及未實現）分別為(69,869)仟元及 102,712 仟元，由於集團個體之功能性貨幣種類繁多，故無法按各重大影響之外幣別揭露兌換損益。

四十、附註揭露事項

(一) 重大交易事項及(二)轉投資事業相關資訊

1. 資金貸與他人：附表五。
2. 為他人背書保證：附表六。
3. 期末持有有價證券情形：附表七。
4. 累積買進或賣出同一有價證券之金額達新台幣 3 億元或實收資本額 20%以上：附表八。
5. 取得不動產之金額達新台幣 3 億元或實收資本額 20%以上：本期無。
6. 處分不動產之金額達新台幣 3 億元或實收資本額 20%以上：本期無。
7. 與關係人進、銷貨之金額達新台幣 1 億元或實收資本額 20%以上：附表九。
8. 應收關係人款項達新台幣 1 億元或實收資本額 20%以上：附表十。
9. 從事衍生工具交易：附註七及三三。
10. 其他：母子公司間及各子公司間之業務關係及重要交易往來情形及金額：附表十一。
11. 被投資公司資訊：附表十二。

(三) 大陸投資資訊

1. 大陸被投資公司名稱、主要營業項目、實收資本額、投資方式、資金匯出入情形、持股比例、投資損益、期末投資帳面價值、已匯回投資損益及赴大陸地區投資限額：附表十三及十三之一。

2. 與大陸被投資公司直接或間接由第三地區所發生下列之重大交易事項，及其價格、付款條件、未實現損益：附表三、四、五、六、九、十及十一。

- (1) 進貨金額及百分比與相關應付款項之期末餘額及百分比。
- (2) 銷貨金額及百分比與相關應收款項之期末餘額及百分比。
- (3) 財產交易金額及其所產生之損益數額。
- (4) 票據背書保證或提供擔保品之期末餘額及其目的。
- (5) 資金融通之最高餘額、期末餘額、利率區間及當期利息總額。
- (6) 其他對當期損益或財務狀況有重大影響之交易事項，如勞務之提供或收受等。

(四) 主要股東資訊：股權比例達5%以上之股東名稱、持股數額及比例：附表十四。

四一、部門資訊

提供給主要營運決策者用以分配資源及評量部門績效之資訊，著重於每一交付或提供之產品或勞務之種類。本集團之應報導部門包括石化、化纖、紡織、電信、不動產開發、投資及其他。

部門損益係指各個部門所賺取之利潤，不包含利息收入、公允價值調整利益—投資性不動產、處分不動產、廠房及設備損益、處分無形資產損益、兌換損益、利息費用等營業外收支以及所得稅費用。此衡量金額係提供予主要營運決策者，用以分配資源予部門及評量其績效。

(一) 部門收入與營運結果

母子公司之收入與營運結果依應報導部門分析如下：

	部 門 收 入		部 門 損 益	
	110年1月1日 至3月31日	109年1月1日 至3月31日	110年1月1日 至3月31日	109年1月1日 至3月31日
石化部門			(\$ 98,434)	(\$ 1,444,513)
銷售予外部之收入淨額	\$ 4,918,609	\$ 4,231,956		
內部調撥	6,974,668	6,076,869		
小 計	11,893,277	10,308,825		
化纖部門			1,389,597	571,686
銷售予外部之收入淨額	19,379,422	18,944,037		
內部調撥	552,712	340,139		
小 計	19,932,134	19,284,176		

(接次頁)

(承前頁)

	部 門 收 入		部 門 損 益	
	110年1月1日 至3月31日	109年1月1日 至3月31日	110年1月1日 至3月31日	109年1月1日 至3月31日
紡織部門			\$ 237,719	(\$ 82,990)
銷售予外部之收入淨額	\$ 8,075,700	\$ 7,370,204		
內部調撥	5,988	19,730		
小 計	<u>8,081,688</u>	<u>7,389,934</u>		
電信部門			2,385,886	2,967,642
銷售予外部之收入淨額	20,780,678	19,343,518		
內部調撥	55,097	45,322		
小 計	<u>20,835,775</u>	<u>19,388,840</u>		
不動產開發部門			308,331	243,252
銷售予外部之收入淨額	1,719,610	1,208,661		
內部調撥	200,747	186,540		
小 計	<u>1,920,357</u>	<u>1,395,201</u>		
投資及其他部門			1,129,724	(580,220)
銷售予外部之收入淨額	3,435,509	1,092,105		
內部調撥	83,395	83,577		
小 計	<u>3,518,904</u>	<u>1,175,682</u>		
其他沖銷及調整	(7,776,041)	(6,751,482)	(90,016)	11,648
合 計	<u>\$ 58,406,094</u>	<u>\$ 52,191,176</u>	<u>5,262,807</u>	<u>1,686,505</u>
利息收入			61,944	72,701
淨外幣兌換(損失)利益			(69,869)	102,712
利息費用			(662,415)	(761,108)
其他收入及利益			253,214	2,790,186
稅前淨利(繼續營業單位)			<u>\$ 4,845,681</u>	<u>\$ 3,890,996</u>

註：應報導部門收入合計數與合併營業收入及部門損益與合併營業利益之差異主要係用採權益法之關聯企業損益份額以及股利收入，110年1月1日至3月31日金額分別為2,151,397仟元及6,696仟元，109年1月1日至3月31日金額為(52,293)仟元及7,158仟元。

(二) 部門總資產及負債暨其他部門資訊

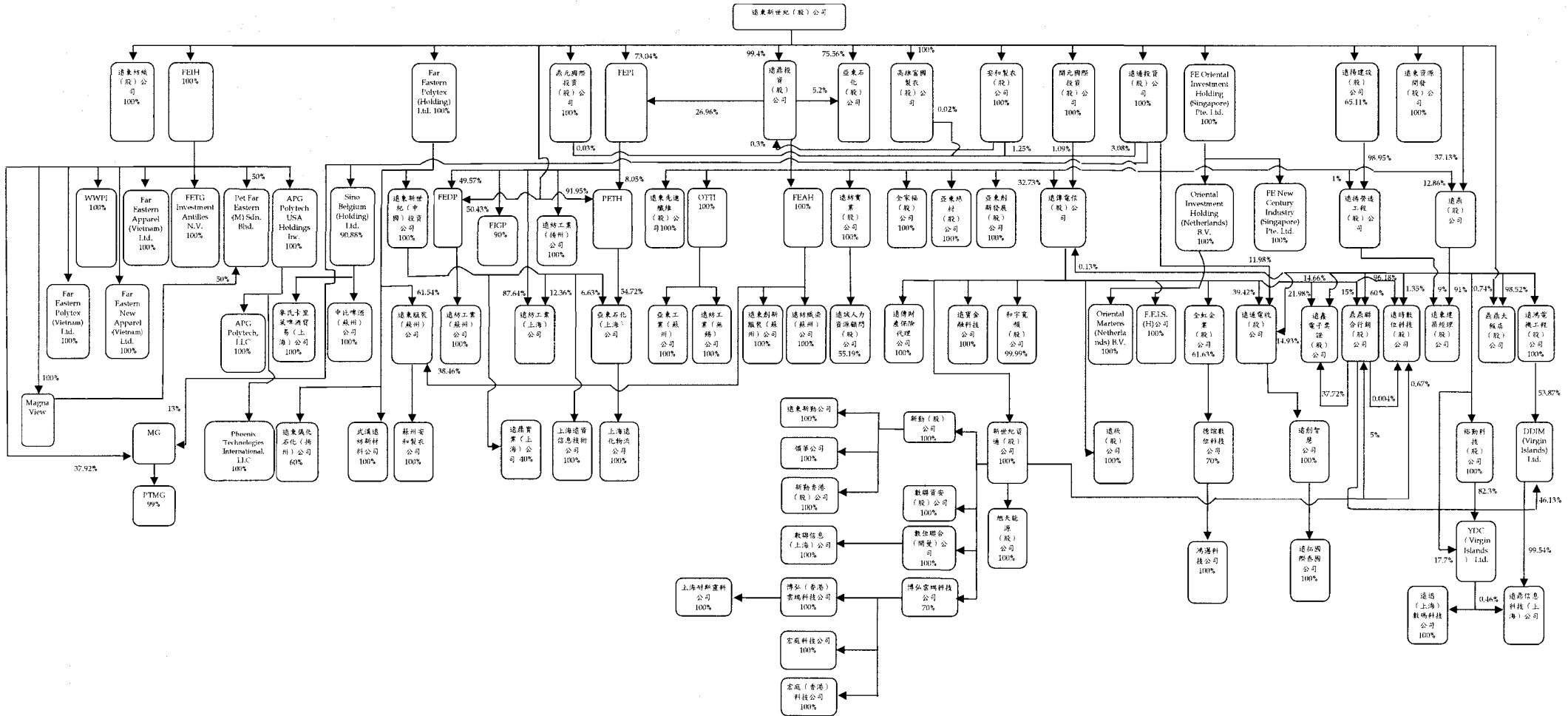
合併公司於揭露應報導部門總資產及負債暨其他部門資訊之衡量金額時，由於該等資訊未提供予營運決策者，故不予揭露。

遠東新世紀股份有限公司及子公司

合併組織圖

民國 110 年 3 月 31 日

附表一



遠東新世紀股份有限公司及子公司

關係人明細表

民國 110 年 3 月 31 日

附表二

關 係 人 名 稱	與 合 併 公 司 之 關 係
亞洲水泥公司	關聯企業
東聯化學公司	關聯企業
遠東百貨公司	關聯企業
宏遠興業公司	關聯企業
遠東國際商業銀行	關聯企業
亞東證券公司	關聯企業
九龍英泥公司	關聯企業
大聚化學纖維公司	關聯企業
亞東工業氣體公司	關聯企業
科德寶遠東公司	關聯企業
通達氣體工業（揚州）公司（註1）	關聯企業
裕元投資公司	關聯企業
裕民貿易公司	關聯企業
裕鼎實業公司	關聯企業
遠東聯石化（揚州）公司（註1）	關聯企業
遠鼎租賃公司	關聯企業
遠銀國際租賃公司	關聯企業
OPAS Fund Segregated Portfolio Company	關聯企業
Arpeggio International Resources Corporation	關聯企業
Everest Textile USA, LLC	其他關係人（關聯企業之子公司）
Pacific Petrochemical (holding) Ltd. （PPL）	其他關係人（關聯企業之子公司）
上海太平洋百貨公司	其他關係人（關聯企業之子公司）
大連連太百貨公司	其他關係人（關聯企業之子公司）
太平洋崇光百貨公司	其他關係人（關聯企業之子公司）
成都全興大廈太平洋百貨公司	其他關係人（關聯企業之子公司）
百鼎投資公司	其他關係人（關聯企業之子公司）
百鼎商業諮詢管理（上海）公司	其他關係人（關聯企業之子公司）
竹北新世紀購物中心公司	其他關係人（關聯企業之子公司）
宏遠發展（上海）公司	其他關係人（關聯企業之子公司）
亞力水泥製品（上海）公司	其他關係人（關聯企業之子公司）
亞力水泥製品（南昌）公司	其他關係人（關聯企業之子公司）
亞力水泥製品（四川）公司	其他關係人（關聯企業之子公司）
亞力水泥製品（成都）公司	其他關係人（關聯企業之子公司）
亞力水泥製品（武漢）公司	其他關係人（關聯企業之子公司）

（接次頁）

(承前頁)

關 係 人 名 稱	與 合 併 公 司 之 關 係
亞利運輸(四川)公司	其他關係人(關聯企業之子公司)
亞利運輸(江西)公司	其他關係人(關聯企業之子公司)
亞利運輸(湖北)公司	其他關係人(關聯企業之子公司)
四川蘭豐水泥公司	其他關係人(關聯企業之子公司)
亞利預鑄工業公司	其他關係人(關聯企業之子公司)
亞東水泥(四川)公司	其他關係人(關聯企業之子公司)
亞東水泥(江西)公司	其他關係人(關聯企業之子公司)
亞東水泥(武漢)公司	其他關係人(關聯企業之子公司)
亞東水泥(南昌)公司	其他關係人(關聯企業之子公司)
亞東水泥(揚州)公司	其他關係人(關聯企業之子公司)
亞東水泥(湖北)公司	其他關係人(關聯企業之子公司)
亞東水泥(黃崗)公司	其他關係人(關聯企業之子公司)
亞東石化(揚州)公司(註1)	其他關係人(關聯企業之子公司)
亞東百貨公司	其他關係人(關聯企業之子公司)
亞東預拌混凝土公司	其他關係人(關聯企業之子公司)
亞東證券投資顧問公司	其他關係人(關聯企業之子公司)
亞洲水泥(中國)控股公司	其他關係人(關聯企業之子公司)
亞洲水泥(新加坡)私人公司	其他關係人(關聯企業之子公司)
亞洲投資公司	其他關係人(關聯企業之子公司)
亞興水泥製品公司	其他關係人(關聯企業之子公司)
亞鑫水泥(武漢)公司	其他關係人(關聯企業之子公司)
南華水泥公司	其他關係人(關聯企業之子公司)
英屬維京群島遠東百貨公司	其他關係人(關聯企業之子公司)
重慶大都會廣場太平洋百貨公司	其他關係人(關聯企業之子公司)
富民運輸公司	其他關係人(關聯企業之子公司)
富達運輸公司	其他關係人(關聯企業之子公司)
嘉惠電力公司	其他關係人(關聯企業之子公司)
遠百企業公司	其他關係人(關聯企業之子公司)
遠東巨城購物中心	其他關係人(關聯企業之子公司)
遠東百貨(重慶)公司	其他關係人(關聯企業之子公司)
遠博資產管理公司	其他關係人(關聯企業之子公司)
遠銀小客車租賃公司	其他關係人(關聯企業之子公司)
遠銀資產管理公司	其他關係人(關聯企業之子公司)
德勤投資公司	其他關係人(關聯企業之子公司)

(接次頁)

(承前頁)

關 係 人 名 稱	與 合 併 公 司 之 關 係
財團法人電訊暨智慧運輸科技發展基金會 (電訊暨智慧運輸基金會)	其他關係人 (子公司遠傳電信公司捐贈達其實收基金總額三分之一以上財團法人)
遠東都會公司	其他關係人 (母公司採權益法評價被投資公司之子公司)
元智大學	其他關係人 (董事長相同)
豫章高級工商職業學校	其他關係人 (董事長相同)
亞東技術學院	其他關係人 (董事長相同)
亞東紀念醫院	其他關係人 (董事長相同)
財團法人徐元智先生紀念基金會	其他關係人 (董事長相同)
財團法人徐元智醫藥基金會	其他關係人 (董事長相同)
財團法人徐有庠先生紀念基金會	其他關係人 (董事長相同)
裕民航運公司	其他關係人 (董事長相同)
東元電機公司	其他關係人 (實質關係人)
高雄捷運公司	其他關係人 (實質關係人)
裕民航運新加坡私人公司	其他關係人 (實質關係人)
鼎鼎企業管理顧問公司	其他關係人 (實質關係人)
遠東聯合診所	其他關係人 (實質關係人)
精誠資訊公司	其他關係人 (實質關係人)

註 1：因營運環境變化，為降低環境、能源、品質、等相關作業之重複性以達節約成本之效益暨享受租稅優惠，關聯企業遠東聯石化（揚州）公司、通達氣體工業（揚州）公司及東聯化學公司之子公司亞東石化（揚州）公司以吸收合併方式整合，由遠東聯石化（揚州）公司為存續公司，通達氣體工業（揚州）公司及亞東石化（揚州）公司為消滅公司，合併基準日為 109 年 12 月 31 日。

遠東新世紀股份有限公司及子公司

合併關係人交易事項明細表

民國 110 年及 109 年 1 月 1 日至 3 月 31 日

附表三

單位：新台幣仟元

	110年1月1日 至3月31日	109年1月1日 至3月31日
營業收入		
關聯企業	\$ 341,431	\$ 305,522
其他關係人	<u>172,893</u>	<u>170,261</u>
	<u>\$ 514,324</u>	<u>\$ 475,783</u>
營業成本及進貨		
關聯企業	\$ 475,328	\$ 271,097
其他關係人	<u>126,984</u>	<u>157,772</u>
	<u>\$ 602,312</u>	<u>\$ 428,869</u>
營業費用		
關聯企業	\$ 7,302	\$ 8,208
其他關係人	<u>258,181</u>	<u>205,544</u>
	<u>\$ 265,483</u>	<u>\$ 213,752</u>
其他支出—捐贈		
財團法人徐元智先生紀念基金會	<u>\$ 38,206</u>	<u>\$ -</u>

合併公司於 110 年 1 月 1 日至 3 月 31 日向其他關係人購買軟體設備及未完工程等，金額計 26,514 仟元。合併公司於 109 年 1 月 1 日至 3 月 31 日向其他關係人購買軟體設備、承攬工程及未完工程等，金額計 37,745 仟元。

合併公司與 OPAS Fund Segregated Portfolio Company (Opas 公司) 之交易性質，係透過 Opas 公司之平台進行投資，各該 Tranche 之海外基金組合 (Portfolio) 之決策係由包含合併公司在內之投資人組成的投資委員會決定並管理，於 110 年 1 月 1 日至 3 月 31 日取得 OPAS Fund Segregated Portfolio Tranche “A” 及 “C” 之海外基金，取得基金之合計數為 567,324 仟元。

承租協議

	110年1月1日 至3月31日	109年1月1日 至3月31日
取得使用權資產		
關聯企業	<u>\$ 6,506</u>	<u>\$ 9,135</u>
租賃負債		
關聯企業	\$ 549,124	\$ 590,223
其他關係人		
遠博資產管理公司	930,612	959,123
其他	<u>4,406</u>	<u>7,618</u>
	<u>\$ 1,484,142</u>	<u>\$ 1,775,407</u>
利息費用		
關聯企業	\$ 1,687	\$ 2,226
其他關係人	<u>3,050</u>	<u>3,423</u>
	<u>\$ 4,737</u>	<u>\$ 5,649</u>
租賃支出		
關聯企業	\$ 2,578	\$ 1,734
其他關係人	<u>4,084</u>	<u>8,927</u>
	<u>\$ 6,662</u>	<u>\$ 10,661</u>

合併公司與關係人間之租賃契約，其有關租金之決議及支付方法和一般租賃交易相當。

出租協議

	110年3月31日	109年12月31日	109年3月31日
應收營業租賃款			
關聯企業	\$ 86,181	\$ 97,225	\$ 99,980
其他關係人	<u>74,100</u>	<u>45,847</u>	<u>18,656</u>
	<u>\$ 160,281</u>	<u>\$ 143,072</u>	<u>\$ 118,636</u>
未來將收取之租賃給付總額			
關聯企業	\$ 1,512,078	\$ 1,593,512	\$ 1,530,488
其他關係人	<u>3,730,688</u>	<u>2,992,942</u>	<u>1,569,548</u>
	<u>\$ 5,242,766</u>	<u>\$ 4,586,454</u>	<u>\$ 3,100,036</u>

	110年1月1日 至3月31日	109年1月1日 至3月31日
租賃收入		
關聯企業	\$ 80,716	\$ 87,421
其他關係人	<u>87,345</u>	<u>64,044</u>
	<u>\$ 168,061</u>	<u>\$ 151,465</u>

合併公司以營業租賃出租廠房及營業與辦公使用空間予關聯企業及其他關係人，租賃期間為3至30年。

合併公司與關係人間之租賃契約，其有關租金之決議及收取方法和一般租賃交易相當。

董事及管理階層薪酬資訊：

	110年1月1日 至3月31日	109年1月1日 至3月31日
短期福利	\$ 112,066	\$ 85,613
退職後福利	<u>263</u>	<u>259</u>
	<u>\$ 112,329</u>	<u>\$ 85,872</u>

註：與關係人間之重大交易條件係依雙方約定為之。

遠東新世紀股份有限公司及子公司

合併關係人交易事項明細表

民國 110 年及 109 年 3 月 31 日

附表四

單位：新台幣仟元

	110年3月31日	109年12月31日	109年3月31日
應收票據及帳款			
關聯企業	\$ 674,565	\$ 770,914	\$ 412,728
其他關係人	335,870	484,130	261,978
	<u>\$ 1,010,435</u>	<u>\$ 1,255,044</u>	<u>\$ 674,706</u>
應付票據及帳款－關係人（註一）			
關聯企業	\$ 202,382	\$ 104,732	\$ 67,763
其他關係人	124,668	209,237	143,008
	<u>\$ 327,050</u>	<u>\$ 313,969</u>	<u>\$ 210,771</u>
累計工程請款金額（註二）			
關聯企業	\$ -	\$ -	\$ 1,610,277
其他關係人	783,032	654,969	517,463
	<u>\$ 783,032</u>	<u>\$ 654,969</u>	<u>\$ 2,127,740</u>
存入保證金			
關聯企業	\$ 66,013	\$ 60,388	\$ 64,515
其他關係人	73,046	69,371	66,882
	<u>\$ 139,059</u>	<u>\$ 129,759</u>	<u>\$ 131,397</u>
遞延貸項－聯屬公司間利益			
關聯企業			
亞東證券公司	\$ 110,039	\$ 110,039	\$ 110,594
其他	2,810	2,810	2,810
其他關係人	9,122	9,122	9,122
	<u>\$ 121,971</u>	<u>\$ 121,971</u>	<u>\$ 122,526</u>

註一：其中 110 年 3 月 31 日暨 109 年 12 月 31 日及 3 月 31 日分別包含應付保留款 23,331 仟元、22,949 仟元及 3,679 仟元，帳列合約負債。

註二：係帳列合約資產（負債）。

資金融通情形

融資予關係企業（帳列其他應收款）之明細如下：

	110年3月31日	109年12月31日	109年3月31日
	金 額	金 額	金 額
關聯企業			
遠東聯石化（揚州）公司	\$ 2,649,840	\$ 2,232,270	\$ 1,148,850
大聚化學纖維公司	477,000	477,000	-
裕鼎實業公司	470,000	470,000	-
其 他	-	-	30,225
其他關係人	-	-	297,850
	<u>\$ 3,596,840</u>	<u>\$ 3,179,270</u>	<u>\$ 1,476,925</u>

融資予關係企業之利息收入之明細如下：

	110年1月1日 至3月31日	109年1月1日 至3月31日
	關聯企業	\$ 14,663
其他關係人	-	2,982
	<u>\$ 14,663</u>	<u>\$ 14,633</u>

融資自關係企業之利息費用之明細如下：

	110年1月1日 至3月31日	109年1月1日 至3月31日
	遠東國際商業銀行	<u>\$ 218</u>

銀行存款、定期存款及其他金融資產

	110年3月31日	109年12月31日	109年3月31日
	遠東國際商業銀行	<u>\$ 17,226,027</u>	<u>\$ 14,353,707</u>

係合併公司存放於遠東國際商業銀行之銀行存款、定期存款（帳列現金及約當現金、按攤銷後成本衡量之金融資產—流動、按攤銷後成本衡量之金融資產—非流動及其他金融資產—非流動項下），及將銷售預付型通話卡及國際電話預付卡之預收款項及國道通行費交付信託予遠東國際商業銀行作為信託資產（帳列其他金融資產項下）。110年及109年1月1日至3月31日之利息收入分別為9,502仟元及15,438仟元。

透過損益按公允價值衡量之金融資產（負債）－流動

	110年3月31日	109年12月31日	109年3月31日
遠東國際商業銀行	<u>\$ 13,800</u>	<u>(\$ 4,290)</u>	<u>(\$ 1,849)</u>

係合併公司與遠東國際商業銀行簽訂衍生性商品合約之透過損益按公允價值衡量之金融資產（負債）。110年及109年1月1日至3月31日透過損益按公允價值衡量之金融資產（負債）利益分別為39,657仟元及7,554仟元。

註：（一）與關係人間之重大交易條件係依雙方約定為之。

（二）合併公司於107年度代關聯企業遠東聯石化（揚州）公司採購原物料等存貨。截至109年3月31日帳列其他應收款4,076仟元，並業已於109年12月31日前全數收回。

遠東新世紀股份有限公司及子公司

資金貸與他人

民國 110 年 1 月 1 日至 3 月 31 日

附表五

單位：除另予註明者外，係新台幣仟元

編號	貸出資金之公司	貸與對象	往來項目	是否為關係人	本期最高餘額	期末餘額	實際動支金額	利率區間(%)	資金貸與性質	業務往來金額	有短期融通資金必要之原因	提列	備金	擔保名稱	係屬品類	對個別對象資金貸與限額	資金貸與總額	備註
0	遠東新世紀公司	遠東資源開發公司	應收關係人款項	是	\$ 2,500,000	\$ 2,500,000	\$ 700,000	0.594	2	\$ -	營運週轉	\$ -	-	本票	\$ -	\$ 10,325,331	\$ 103,253,312	對個別對象限額(註二)； 貸貸最高限額(註四)；
0	遠東新世紀公司	亞東綠材公司	應收關係人款項	是	1,300,000	1,300,000	-	-	2	-	營運週轉	-	-	本票	-	10,325,331	103,253,312	對個別對象限額(註二)； 貸貸最高限額(註四)；
1	遠鼎投資公司	遠東資源開發公司	應收關係人款項	是	1,000,000	1,000,000	-	-	2	-	營運週轉	-	-	本票	-	4,201,284	21,006,419	對個別對象限額(註五)； 貸貸最高限額(註八)；
1	遠鼎投資公司	亞東創新發展公司	應收關係人款項	是	50,000	50,000	-	-	2	-	營運週轉	-	-	本票	-	4,201,284	21,006,419	對個別對象限額(註五)； 貸貸最高限額(註八)；
1	遠鼎投資公司	遠通投資公司	應收關係人款項	是	500,000	500,000	500,000	0.9416	2	-	營運週轉	-	-	本票	-	4,201,284	21,006,419	對個別對象限額(註五)； 貸貸最高限額(註八)；
1	遠鼎投資公司	鼎元國際投資公司	應收關係人款項	是	400,000	400,000	145,000	0.9416	2	-	營運週轉	-	-	本票	-	4,201,284	21,006,419	對個別對象限額(註五)； 貸貸最高限額(註八)；
1	遠鼎投資公司	裕鼎實業公司	應收關係人款項	是	810,000	810,000	470,000	0.9416	2	-	營運週轉	-	-	本票	-	4,201,284	21,006,419	對個別對象限額(註五)； 貸貸最高限額(註八)；
1	遠鼎投資公司	大聚化學纖維公司	應收關係人款項	是	742,000	742,000	477,000	0.9416	2	-	營運週轉	-	-	本票	-	4,201,284	21,006,419	對個別對象限額(註五)； 貸貸最高限額(註八)；
1	遠鼎投資公司	開元國際投資公司	應收關係人款項	是	600,000	600,000	600,000	0.9416	2	-	營運週轉	-	-	本票	-	4,201,284	21,006,419	對個別對象限額(註五)； 貸貸最高限額(註八)；
1	遠鼎投資公司	亞東綠材公司	應收關係人款項	是	400,000	400,000	-	-	2	-	營運週轉	-	-	本票	-	4,201,284	21,006,419	對個別對象限額(註五)； 貸貸最高限額(註八)；
1	遠鼎投資公司	亞東石化公司	應收關係人款項	是	1,000,000	1,000,000	-	-	2	-	營運週轉	-	-	本票	-	4,201,284	21,006,419	對個別對象限額(註五)； 貸貸最高限額(註八)；
1	遠鼎投資公司	安和製衣公司	應收關係人款項	是	400,000	400,000	400,000	0.9416	2	-	營運週轉	-	-	本票	-	4,201,284	21,006,419	對個別對象限額(註五)； 貸貸最高限額(註八)；
2	遠通投資公司	全家福公司	應收關係人款項	是	340,000	340,000	20,000	1.0494	2	-	營運週轉	-	-	本票	-	905,334	4,526,670	對個別對象限額(註五)； 貸貸最高限額(註八)；
3	新世紀資通公司	遠傳電信公司	應收關係人款項	是	1,500,000	1,500,000	1,500,000	0.7337	1	2,260,020	-	-	-	-	-	2,260,020	12,440,311	對個別對象限額(註十二)； 貸貸最高限額(註四)；
3	新世紀資通公司	遠傳電信公司	應收關係人款項	是	8,500,000	8,500,000	7,500,000	0.7137~0.7337	2	-	支應營運週轉	-	-	-	-	9,952,249	12,440,311	對個別對象限額(註三)； 貸貸最高限額(註四)；
4	遠鼎公司	鼎鼎聯合行銷公司	應收關係人款項	是	200,000	200,000	20,000	0.8291~0.8875	2	-	營運週轉	-	-	-	-	1,557,445	3,893,612	對個別對象限額(註六)； 貸貸最高限額(註八)；
4	遠鼎公司	鼎鼎大飯店公司	應收關係人款項	是	800,000	800,000	200,000	0.8291~0.8875	2	-	營運週轉	-	-	-	-	1,557,445	3,893,612	對個別對象限額(註六)； 貸貸最高限額(註八)；
5	Far Eastern Investment (Holding) Ltd.	Far Eastern New Apparel (Vietnam) Ltd.	應收聯屬企業款項	是	570,700	570,700	-	-	2	-	營運週轉	-	-	-	-	13,021,641	39,064,922	對個別對象限額(註八)； 貸貸最高限額(註十)；
5	Far Eastern Investment (Holding) Ltd.	FE New Century Industry (Singapore) PTE. LTD.	應收聯屬企業款項	是	142,675	142,675	-	-	2	-	營運週轉	-	-	-	-	13,021,641	39,064,922	對個別對象限額(註八)； 貸貸最高限額(註十)；
5	Far Eastern Investment (Holding) Ltd.	FILSYN Corporation	應收聯屬企業款項	是	256,815	256,815	-	-	2	-	營運週轉	-	-	-	-	10,417,312	10,417,312	對個別對象限額(註七)； 貸貸最高限額(註七)；
5	Far Eastern Investment (Holding) Ltd.	FYN Green PET Corporation	應收聯屬企業款項	是	85,605	85,605	-	-	2	-	營運週轉	-	-	-	-	10,417,312	10,417,312	對個別對象限額(註七)； 貸貸最高限額(註七)；
6	FEDP (Holding) Ltd.	中比(控股)公司	應收聯屬企業款項	是	171,210	171,210	156,943	-	2	-	營運週轉	-	-	-	-	724,352	724,352	對個別對象限額(註七)； 貸貸最高限額(註七)；
7	APG Polytech USA Holdings, Inc.	Phoenix Technologies International, LLC	應收聯屬企業款項	是	142,675	142,675	-	-	2	-	營運週轉	-	-	-	-	7,163,090	21,489,271	對個別對象限額(註八)； 貸貸最高限額(註十)；
8	遠紡織染(蘇州)公司	亞東工業(蘇州)公司	其他應收款一關聯公司借款	是	2,172,000	2,172,000	2,065,055	2.6	2	-	營運週轉	-	-	-	-	2,953,924	6,564,275	對個別對象限額(註九)； 貸貸最高限額(註十一)；

(接次頁)

(承前頁)

編號	貸出資金之公司	貸與對象	往來項目	是否為關係人	本期最高餘額	期末餘額	實際動支金額	利率區間(%)	資金貸與性質	業務往來金額	有短期融通資金必要之原因	提列帳額	備抵名稱	擔保稱價	品資貨與限額	對個別對象資貨與限額	資貨與限額	與備註
9	遠東服裝(蘇州)公司	亞東工業(蘇州)公司	其他應收款-關聯公司借款	是	\$ 1,216,320	\$ 1,216,320	\$ 793,158	2.6	2	\$ -	營運週轉	\$ -	本票	\$ -	\$ 1,430,230	\$ 3,178,289	對個別對象限額(註九): 資貨最高限額(註十一):	
10	遠紡工業(蘇州)公司	亞東工業(蘇州)公司	其他應收款-關聯公司借款	是	1,346,640	1,346,640	1,288,609	2.6	2	-	營運週轉	-	本票	-	1,457,097	3,237,994	對個別對象限額(註九): 資貨最高限額(註十一):	
11	亞東工業(蘇州)公司	遠東服裝(蘇州)公司	其他應收款-關聯公司借款	是	434,400	434,400	-	-	2	-	營運週轉	-	本票	-	5,373,522	11,941,159	對個別對象限額(註九): 資貨最高限額(註十一):	
11	亞東工業(蘇州)公司	遠紡織染(蘇州)公司	其他應收款-關聯公司借款	是	434,400	434,400	-	-	2	-	營運週轉	-	本票	-	5,373,522	11,941,159	對個別對象限額(註九): 資貨最高限額(註十一):	
11	亞東工業(蘇州)公司	遠紡工業(蘇州)公司	其他應收款-關聯公司借款	是	1,303,200	1,303,200	-	-	2	-	營運週轉	-	本票	-	5,373,522	11,941,159	對個別對象限額(註九): 資貨最高限額(註十一):	
11	亞東工業(蘇州)公司	遠紡工業(無錫)公司	其他應收款-關聯公司借款	是	868,800	868,800	-	-	2	-	營運週轉	-	本票	-	5,373,522	11,941,159	對個別對象限額(註九): 資貨最高限額(註十一):	
11	亞東工業(蘇州)公司	中比啤酒(蘇州)公司	其他應收款-關聯公司借款	是	1,086,000	1,086,000	763,210	2.91	2	-	營運週轉	-	本票	-	5,373,522	11,941,159	對個別對象限額(註九): 資貨最高限額(註十一):	
11	亞東工業(蘇州)公司	遠東聯石化(揚州)公司	其他應收款-關聯公司借款	是	390,960	390,960	390,960	3.47	2	-	營運週轉	-	本票	-	2,388,232	2,388,232	對個別對象限額(註七): 資貨最高限額(註七):	
12	遠紡工業(無錫)公司	亞東工業(蘇州)公司	其他應收款-關聯公司借款	是	868,800	868,800	-	2.6	2	-	營運週轉	-	本票	-	2,516,013	5,591,141	對個別對象限額(註九): 資貨最高限額(註十一):	
13	蘇州安和製衣公司	亞東工業(蘇州)公司	其他應收款-關聯公司借款	是	39,096	39,096	39,096	2.6	2	-	營運週轉	-	本票	-	49,931	110,957	對個別對象限額(註九): 資貨最高限額(註十一):	
14	遠東創新服裝(蘇州)公司	遠紡織染(蘇州)公司	其他應收款-關聯公司借款	是	434,400	434,400	434,400	2.6	2	-	營運週轉	-	本票	-	961,846	2,137,435	對個別對象限額(註九): 資貨最高限額(註十一):	
14	遠東創新服裝(蘇州)公司	亞東工業(蘇州)公司	其他應收款-關聯公司借款	是	651,600	651,600	582,313	2.6	2	-	營運週轉	-	本票	-	961,846	2,137,435	對個別對象限額(註九): 資貨最高限額(註十一):	
15	遠紡工業(上海)公司	遠東聯石化(揚州)公司	其他應收款-關聯公司借款	是	1,737,600	1,737,600	1,737,600	3.36-3.39	2	-	營運週轉	-	本票	-	3,336,952	3,336,952	對個別對象限額(註七): 資貨最高限額(註七):	
16	遠東新世紀(中國)投資公司	亞東石化(上海)公司	其他應收款-關聯公司借款	是	86,880	86,880	86,880	1.21	2	-	營運週轉	-	本票	-	1,867,629	1,867,629	對個別對象限額(註七): 資貨最高限額(註七):	
17	遠紡工業(揚州)公司	亞東工業(蘇州)公司	其他應收款-關聯公司借款	是	304,080	304,080	304,080	3	2	-	營運週轉	-	本票	-	1,236,320	2,747,377	對個別對象限額(註九): 資貨最高限額(註十一):	
17	遠紡工業(揚州)公司	遠東聯石化(揚州)公司	其他應收款-關聯公司借款	是	521,280	521,280	521,280	3	2	-	營運週轉	-	本票	-	549,475	549,475	對個別對象限額(註七): 資貨最高限額(註七):	

註一：資金貸與性質之說明如下：

1. 有業務往來。
2. 有短期資金融通之必要。

註二：係以該公司最近期(110.03.31)經會計師核閱後淨值之5%為限。

註三：係以該公司最近期(110.03.31)經會計師核閱後淨值之40%為限。

註四：係以該公司最近期(110.03.31)經會計師核閱後淨值之50%為限。

註五：係以該公司最近期(109.12.31)經會計師查核後淨值之10%為限。

註六：係以該公司最近期(109.12.31)經會計師查核後淨值之20%為限。

註七：係以該公司最近期(109.12.31)經會計師查核後淨值之40%為限。

註八：係以該公司最近期(109.12.31)經會計師查核後淨值之50%為限。

註九：係以該公司最近期(109.12.31)經會計師查核後淨值之90%為限。

註十：係以該公司最近期(109.12.31)經會計師查核後淨值之150%為限。

註十一：係以該公司最近期(109.12.31)經會計師查核後淨值之200%為限。

註十二：係以雙方業務往來金額為限。

遠東新世紀股份有限公司及子公司
為他人背書保證
民國 110 年 1 月 1 日至 3 月 31 日

附表六

單位：新台幣仟元

編號	背書保證者公司名稱	被背書保證對象		對單一企業背書保證之金額	本期最高背書保證餘額	期末背書保證餘額	實際動支金額	以財產擔保之背書保證金額	累計背書保證金額佔最近期財務報表淨值之比率(%)	背書保證最高限額	屬母公司對子公司背書保證(註十二)	屬子公司對母公司背書保證(註十二)	屬對大陸地區背書保證(註十二)	備註
		公司名稱	關係											
1	遠鼎投資公司	大聚化學纖維公司	(註一)	\$ 21,006,419	\$ 268,000	\$ 268,000	\$ 120,000	\$ -	0.64	\$ 42,012,837	-	-	-	對單一企業背書保證之限額(註五);背書保證最高限額(註六)。
1	遠鼎投資公司	Phoenix Technologies International, LLC	(註二)	20,650,662	1,284,075	1,284,075	616,356	-	3.06	20,650,662	-	-	-	對單一企業背書保證之限額(註七);背書保證最高限額(註八)。
1	遠鼎投資公司	APG Polytech USA Holdings, Inc.	(註二)	20,650,662	2,111,590	2,111,590 (註十四)	422,318	-	5.03	20,650,662	-	-	-	對單一企業背書保證之限額(註七);背書保證最高限額(註八)。
1	遠鼎投資公司	APG Polytech, LLC	(註二)	20,650,662	6,534,515	6,534,515 (註十四)	1,375,387	-	15.55	20,650,662	-	-	-	對單一企業背書保證之限額(註七);背書保證最高限額(註八)。
2	遠東資源開發公司	遠東新世紀公司	(註三)	13,474,552	5,158,332	5,158,332	-	5,158,332	2.50	26,949,103	-	是	-	對單一企業背書保證之限額(註五);背書保證最高限額(註六)。
3	遠鼎公司	鼎鼎大飯店公司	(註四)	3,893,612	1,650,000	1,650,000	937,176	350,000	0.80	7,787,223	-	-	-	對單一企業背書保證之限額(註五);背書保證最高限額(註六)。
4	Far Eastern Investment (Holding) Ltd.	APG Polytech, LLC	(註四)	103,253,312	1,992,978	1,946,087	497,345	-	0.94	206,506,623	-	-	-	對單一企業背書保證之限額(註九);背書保證最高限額(註十)。
4	Far Eastern Investment (Holding) Ltd.	APG Polytech USA Holdings, Inc.	(註四)	103,253,312	6,274,144	6,143,586	428,025	-	2.98	206,506,623	-	-	-	對單一企業背書保證之限額(註九);背書保證最高限額(註十)。

註一：因共同投資關係由全體出資股東依其持股比率對其背書保證之公司。

註二：公司直接及間接持有表決權之股份達百分之九十之公司間。

註三：直接及間接對公司持有表決權之股份超過百分之五十之公司。

註四：公司直接及間接持有表決權之股份超過百分之五十之公司。

註五：係以該公司最近期經會計師查核後淨值之 50% 計算。

註六：係以該公司最近期經會計師查核後淨值計算。

註七：係以該公司之最終母公司（遠東新世紀）最近期經會計師核閱後淨值之 10% 與遠鼎投資公司最近期經會計師查核後淨值之 50% 孰低者計算。

註八：係以該公司之最終母公司（遠東新世紀）最近期經會計師核閱後淨值之 10% 與遠鼎投資公司最近期經會計師查核後淨值孰低者計算。

註九：係以該公司之最終母公司（遠東新世紀）最近期經會計師核閱後淨值之 50% 計算。

註十：係以該公司之最終母公司（遠東新世紀）最近期經會計師核閱後淨值計算。

註十一：累計背書保證金額佔最近期財務報表淨值之比率係依公開發行公司資金貸與及背書保證處理準則之規定計算。

註十二：屬最終母公司對子公司背書保證者、屬子公司對最終母公司背書保證者、屬對大陸地區背書保證者為是。

註十三：遠東新世紀公司大陸子公司關稅保證：亞東工業（蘇州）公司額度為 RMB 6,000 仟元（NTD 26,064 仟元），實際動支數為 RMB 6,000 仟元（NTD 26,064 仟元）；遠東服裝（蘇州）公司額度為 RMB 4,000 仟元（NTD 17,376 仟元），實際動支數為 RMB 4,000 仟元（NTD 17,376 仟元）；遠紡工業（上海）公司額度為 RMB 13,000 仟元（NTD 56,472 仟元），實際動支數為 RMB 13,000 仟元（NTD 56,472 仟元）。

註十四：遠鼎投資公司提供之背書保證，其中額度 USD 64,000 仟元係為銀行提供給 APG Polytech, LLC 及 APG Polytech USA Holdings, Inc. 流用。

遠東新世紀股份有限公司及子公司

期末持有有價證券情形

民國 110 年 3 月 31 日

附表七

單位：仟元，除另予註明者
外，餘係新台幣仟元

持有有價證券者	有價證券種類及名稱	與有價證券發行人之關係	帳列科目	期末				備註
				股數 (仟股) / 仟單位	帳面金額	持股比例(%)	公允價值(註八)	
遠東新世紀公司	亞洲水泥公司	(註一)	採用權益法之投資	750,511	\$ 20,124,299	22.33	\$ 35,874,441	質押 19,900 仟股予金融機構作為借款之擔保品
遠東新世紀公司	遠東百貨公司	(註一)	採用權益法之投資	241,770	5,261,409	17.06	5,802,473	
遠東新世紀公司	東聯化學公司	(註一)	採用權益法之投資	81,216	1,149,701	9.17	1,579,651	
遠東新世紀公司	宏遠興業公司	(註一)	採用權益法之投資	140	1,168	0.03	1,144	
遠東新世紀公司	亞東證券公司	(註一)	採用權益法之投資	141,961	2,074,019	19.65	-	
遠東新世紀公司	太平洋流通投資公司	(註一)	採用權益法之投資	135,000	2,076,410	16.83	-	(註六)
遠東新世紀公司	遠東國際商業銀行	(註一)	採用權益法之投資	90,180	1,189,497	2.62	964,931	
遠東新世紀公司	遠鼎投資公司	(註一)	採用權益法之投資	1,822,822	42,447,313	99.40	-	
遠東新世紀公司	遠東資源開發公司	(註一)	採用權益法之投資	775,836	106,429,322	100.00	-	
遠東新世紀公司	Far Eastern Polytex (Holding) Ltd.	(註一)	採用權益法之投資	168	9,578,778	100.00	-	
遠東新世紀公司	Far Eastern Polychem Industries Ltd.	(註一)	採用權益法之投資	830,815	7,738,116	73.04	-	
遠東新世紀公司	遠通投資公司	(註一)	採用權益法之投資	739,953	8,512,722	100.00	-	
遠東新世紀公司	開元國際投資公司	(註一)	採用權益法之投資	367,143	5,423,565	100.00	-	
遠東新世紀公司	Far Eastern Investment (Holding) Ltd.	(註一)	採用權益法之投資	5,072	26,254,009	100.00	-	
遠東新世紀公司	PET Far Eastern (Holding) Ltd.	(註一)	採用權益法之投資	397	4,695,822	91.95	-	
遠東新世紀公司	亞東石化公司	(註一)	採用權益法之投資	1,712,218	9,069,035	75.56	-	
遠東新世紀公司	遠揚建設公司	(註一)	採用權益法之投資	245,829	10,132,626	65.11	-	
遠東新世紀公司	遠鼎公司	(註一)	採用權益法之投資	186,929	3,232,226	37.13	-	
遠東新世紀公司	安和製衣公司	(註一)	採用權益法之投資	75,704	2,013,409	100.00	-	
遠東新世紀公司	鼎元國際投資公司	(註一)	採用權益法之投資	255,031	3,075,347	100.00	-	
遠東新世紀公司	FEDP (Holding) Ltd.	(註一)	採用權益法之投資	244	906,337	50.43	-	
遠東新世紀公司	高雄富國製衣公司	(註一)	採用權益法之投資	4,000	222,686	100.00	-	
遠東新世紀公司	鼎鼎大飯店公司	(註一)	採用權益法之投資	769	6,349	0.74	-	
遠東新世紀公司	遠東紡織公司	(註一)	採用權益法之投資	100	1,708	100.00	-	
遠東新世紀公司	FE Oriental Investment Holding (Singapore) Pte. Ltd.	(註一)	採用權益法之投資	50	111,964	100.00	-	
遠鼎投資公司	亞洲水泥公司	(註一)	採用權益法之投資	52,722	2,245,608	1.57	2,520,089	
遠鼎投資公司	東聯化學公司	(註一)	採用權益法之投資	70,818	1,178,597	8.00	1,377,404	
遠鼎投資公司	遠東百貨公司	(註一)	採用權益法之投資	139,785	3,460,888	9.87	3,354,840	
遠鼎投資公司	宏遠興業公司	(註一)	採用權益法之投資	128,618	822,210	25.23	1,052,099	
遠鼎投資公司	遠傳電信公司	(註一)	採用權益法之投資	1,066,658	22,563,165	32.73	68,372,753	質押 8,807 仟股予金融機構作為借款之擔保品
遠鼎投資公司	Far Eastern Polychem Industries Ltd.	(註一)	採用權益法之投資	306,644	2,856,238	26.96	-	
遠鼎投資公司	Far Eastern Apparel (Holding) Ltd.	(註一)	採用權益法之投資	111	4,363,202	100.00	-	
遠鼎投資公司	大聚化學纖維公司	(註一)	採用權益法之投資	64,662	2,308,204	41.86	-	

(接次頁)

(承前頁)

持有有價證券者	有價證券種類及名稱	與有價證券發行人之關係	帳列科目	期末				備註
				股數 (仟股 / 仟單位)	帳面金額	持股比例 (%)	公允價值 (註八)	
遠鼎投資公司	全家福公司	(註一)	採用權益法之投資	24,772	\$ 46,543	100.00	\$ -	
遠鼎投資公司	遠紡實業公司	(註一)	採用權益法之投資	5,000	145,574	100.00	-	
遠鼎投資公司	裕民貿易公司	(註一)	採用權益法之投資	4,745	64,387	45.50	-	
遠鼎投資公司	遠鼎租賃公司	(註一)	採用權益法之投資	36,706	399,962	46.20	-	
遠鼎投資公司	遠東先進纖維公司	(註一)	採用權益法之投資	91,000	1,199,458	100.00	-	
遠鼎投資公司	亞東創新發展公司	(註一)	採用權益法之投資	2,484	85,408	100.00	-	
遠鼎投資公司	亞東工業氣體公司	(註一)	採用權益法之投資	86,615	2,616,031	35.00	-	
遠鼎投資公司	科德寶遠東公司	(註一)	採用權益法之投資	33,003	619,353	29.80	-	
遠鼎投資公司	亞東證券公司	(註一)	採用權益法之投資	187,470	2,845,562	25.96	-	質押 31,600 仟股予金融機構作為借款之擔保品
遠鼎投資公司	遠鼎公司	(註一)	採用權益法之投資	64,759	1,132,517	12.86	-	質押 10,000 仟股予金融機構作為借款之擔保品
遠鼎投資公司	遠銀國際租賃公司	(註一)	採用權益法之投資	75,268	954,708	16.87	-	
遠鼎投資公司	Oriental Textile (Holding) Ltd.	(註一)	採用權益法之投資	110	8,005,222	100.00	-	
遠鼎投資公司	太平洋流通投資公司	(註一)	採用權益法之投資	119,653	1,754,155	14.92	-	(註六)
遠鼎投資公司	裕元投資公司	(註一)	採用權益法之投資	98,198	958,666	18.96	-	
遠鼎投資公司	遠揚營造工程公司	(註一)	採用權益法之投資	1,490	24,002	1.00	-	
遠鼎投資公司	亞東石化公司	(註一)	採用權益法之投資	117,746	645,640	5.20	-	
遠鼎投資公司	亞東綠材公司	(註一)	採用權益法之投資	55,311	631,003	100.00	-	
遠鼎投資公司	遠東國際商業銀行	(註一)	採用權益法之投資	122,687	1,617,714	3.56	1,312,746	
遠鼎投資公司	中南紡織公司	(註十二)	透過其他綜合損益按公允價值衡量之金融資產—非流動	2,985	95,874	5.27	95,874	
遠鼎投資公司	海外投資公司	-	透過其他綜合損益按公允價值衡量之金融資產—非流動	1,000	7,060	1.11	7,060	
遠鼎投資公司	全球創業投資公司	-	透過其他綜合損益按公允價值衡量之金融資產—非流動	1,400	10,444	1.16	10,444	
遠鼎投資公司	中加投資發展公司	(註十二)	透過其他綜合損益按公允價值衡量之金融資產—非流動	1,287	10,939	0.80	10,939	
遠鼎投資公司	台灣證券交易所公司	-	透過其他綜合損益按公允價值衡量之金融資產—非流動	1,169	68,372	0.16	68,372	
遠鼎投資公司	亞東證券投資顧問公司	(註九)	透過其他綜合損益按公允價值衡量之金融資產—非流動	1	11	-	11	
遠鼎投資公司	大中興券金融公司	-	透過其他綜合損益按公允價值衡量之金融資產—非流動	2,254	32,724	0.50	32,724	
遠鼎投資公司	裕民航運公司	(註二)	透過其他綜合損益按公允價值衡量之金融資產—非流動	8,869	366,290	1.05	366,290	
遠鼎投資公司	全權委託投資帳戶 (註五)	-	透過損益按公允價值衡量之金融資產—流動	217	5,902	-	5,902	
遠鼎投資公司	國泰中國 A50	-	透過損益按公允價值衡量之金融資產—流動	160	11,680	-	11,680	
遠鼎投資公司	台 塑	-	透過損益按公允價值衡量之金融資產—流動	110	11,110	-	11,110	

(接次頁)

(承前頁)

持有有價證券者	有價證券種類及名稱	與有價證券發行人之關係	帳列科目	期末				備註
				股數(仟股/仟單位)	帳面金額	持股比例(%)	公允價值(註八)	
遠鼎投資公司	新 織	-	透過損益按公允價值衡量之金融資產—流動	700	\$ 12,250	-	\$ 12,250	
遠鼎投資公司	大 成 鋼	-	透過損益按公允價值衡量之金融資產—流動	500	15,675	-	15,675	
遠鼎投資公司	台 橡	-	透過損益按公允價值衡量之金融資產—流動	450	12,735	-	12,735	
遠鼎投資公司	正 新	-	透過損益按公允價值衡量之金融資產—流動	300	14,460	-	14,460	
遠鼎投資公司	裕 隆	-	透過損益按公允價值衡量之金融資產—流動	400	17,620	-	17,620	
遠鼎投資公司	佳 世 達	-	透過損益按公允價值衡量之金融資產—流動	690	23,632	-	23,632	
遠鼎投資公司	微 星	-	透過損益按公允價值衡量之金融資產—流動	20	3,480	-	3,480	
遠鼎投資公司	聯 發 科	-	透過損益按公允價值衡量之金融資產—流動	11	10,659	-	10,659	
遠鼎投資公司	長 榮 航	-	透過損益按公允價值衡量之金融資產—流動	600	9,420	-	9,420	
遠鼎投資公司	聯 詠	-	透過損益按公允價值衡量之金融資產—流動	20	11,500	-	11,500	
遠鼎投資公司	威 剛	-	透過損益按公允價值衡量之金融資產—流動	100	8,580	-	8,580	
遠鼎投資公司	京 鼎	-	透過損益按公允價值衡量之金融資產—流動	20	4,660	-	4,660	
遠鼎投資公司	力 旺	-	透過損益按公允價值衡量之金融資產—流動	7	6,181	-	6,181	
遠鼎投資公司	日月光投控	-	透過損益按公允價值衡量之金融資產—流動	120	12,900	-	12,900	
遠鼎投資公司	智 伸 科	-	透過損益按公允價值衡量之金融資產—流動	60	11,220	-	11,220	
遠鼎投資公司	宜 鼎	-	透過損益按公允價值衡量之金融資產—流動	58	9,860	-	9,860	
遠鼎投資公司	智 冠	-	透過損益按公允價值衡量之金融資產—流動	40	4,760	-	4,760	
遠鼎投資公司	元 太	-	透過損益按公允價值衡量之金融資產—流動	95	5,235	-	5,235	
遠鼎投資公司	群 聯	-	透過損益按公允價值衡量之金融資產—流動	34	16,609	-	16,609	
遠鼎投資公司	豐 泰	-	透過損益按公允價值衡量之金融資產—流動	83	16,185	-	16,185	
遠鼎投資公司	亞東石化股份有限公司 109 年第一期 無擔保私募普通公司債	(註一)	按攤銷後成本衡量之金融資產—非流動	0.03	3,000,000	-	-	
Far Eastern Investment (Holding) Ltd.	Filsyn Corporation	(註一)	採用權益法之投資	45,066	-	21.85	-	

(接次頁)

(承前頁)

持有有價證券者	有價證券種類及名稱	與有價證券發行人之關係	帳列科目	期末				備註
				股數 (仟股 / 仟單位)	帳面金額	持股比例 (%)	公允價值 (註八)	
Far Eastern Investment (Holding) Ltd.	FETG Investment Antilles N.V.	(註一)	採用權益法之投資	6	\$ 31,965	100.00	\$ -	
Far Eastern Investment (Holding) Ltd.	PET Far Eastern (M) Sdn. Bhd.	(註一)	採用權益法之投資	普通股 5,000 特別股 3,000	195,110	50.00	-	
Far Eastern Investment (Holding) Ltd.	Com2B	(註一)	採用權益法之投資	9,000	-	20.00	-	
Far Eastern Investment (Holding) Ltd.	Far Eastern Apparel (Vietnam) Ltd.	(註一)	採用權益法之投資	(註七)	943,658	100.00	-	
Far Eastern Investment (Holding) Ltd.	Worldwide Polychem (HK) Ltd.	(註一)	採用權益法之投資	2,700	190,362	100.00	-	
Far Eastern Investment (Holding) Ltd.	Opas Fund Segregated Portfolio Company	(註一)	採用權益法之投資	(註七)	1,588	34.00	-	
Far Eastern Investment (Holding) Ltd.	Far Eastern Polytex (Vietnam) Ltd.	(註一)	採用權益法之投資	(註七)	7,662,558	100.00	-	
Far Eastern Investment (Holding) Ltd.	Far Eastern New Apparel (Vietnam) Ltd.	(註一)	採用權益法之投資	(註七)	136,155	100.00	-	
Far Eastern Investment (Holding) Ltd.	Magna View Sdn. Bhd.	(註一)	採用權益法之投資	3,000	195,134	100.00	-	
Far Eastern Investment (Holding) Ltd.	Malaysia Garment Manufactures Pte. Ltd.	(註一)	採用權益法之投資	30	453,558	37.92	-	
Far Eastern Investment (Holding) Ltd.	Drive Catalyst SPC	(註一)	採用權益法之投資	(註七)	495	34.00	-	
Far Eastern Investment (Holding) Ltd.	APG Polytech USA Holdings, Inc.	(註一)	採用權益法之投資	5	14,525,842	100.00	-	
Far Eastern Investment (Holding) Ltd.	Drive Catalyst SPC-SP Tranche One	(註一)	採用權益法之投資	4	106,573	25.00	-	
Far Eastern Investment (Holding) Ltd.	Drive Catalyst SPC-SP Tranche Three	(註一)	採用權益法之投資	4	127,872	25.00	-	
Far Eastern Investment (Holding) Ltd.	Far Eastern International Garments	(註一)	其他非流動負債	59	(11,754)	41.00	-	
Far Eastern Investment (Holding) Ltd.	Cemtex Apparel Inc.	(註一)	其他非流動負債	90	(10,907)	50.00	-	
Far Eastern Investment (Holding) Ltd.	Opas Fund Segregated Portfolio Tranche A	(註十一)	透過損益按公允價值衡量之金融資產—流動	4	142,675	-	142,675	
Far Eastern Investment (Holding) Ltd.	Opas Fund Segregated Portfolio Tranche B	(註十一)	透過損益按公允價值衡量之金融資產—流動	5	181,355	-	181,355	
Far Eastern Investment (Holding) Ltd.	Opas Fund Segregated Portfolio Tranche C	(註十一)	透過損益按公允價值衡量之金融資產—流動	6	379,947	-	379,947	
APG Polytech USA Holdings, Inc.	Corpus Christi Polymers LLC	(註十四)	採用權益法之投資	(註七)	12,019,165	33.33	-	
APG Polytech USA Holdings, Inc.	APG Polytech, LLC	(註一)	採用權益法之投資	(註七)	3,201,185	100.00	-	
APG Polytech USA Holdings, Inc.	Phoenix Technologies International, LLC	(註一)	採用權益法之投資	(註七)	189,344	100.00	-	
Magna View Sdn. Bhd.	PET Far Eastern (M) Sdn. Bhd.	(註一)	採用權益法之投資	普通股 5,000 特別股 3,000	195,110	50.00	-	

(接次頁)

(承前頁)

持有有價證券者	有價證券種類及名稱	與有價證券發行人之關係	帳列科目	期末				備註
				股數 (仟股) / 仟單位	帳面金額	持股比例(%)	公允價值(註八)	
鼎元國際投資公司	亞洲水泥公司	(註一)	採用權益法之投資	12,369	\$ 478,034	0.37	\$ 591,224	
鼎元國際投資公司	遠東百貨公司	(註一)	採用權益法之投資	11,983	288,003	0.85	287,592	
鼎元國際投資公司	宏遠興業公司	(註一)	採用權益法之投資	1,183	6,461	0.23	9,675	
鼎元國際投資公司	東聯化學公司	(註一)	採用權益法之投資	27,365	623,587	3.09	532,259	
鼎元國際投資公司	遠傳電信公司	(註一)	採用權益法之投資	920	41,577	0.03	58,950	
鼎元國際投資公司	太平洋流通投資公司	(註一)	採用權益法之投資	18,000	258,428	2.24	-	(註六)
鼎元國際投資公司	裕鼎實業公司	(註一)	採用權益法之投資	15,738	427,485	13.20	-	
鼎元國際投資公司	遠東國際商業銀行	(註一)	採用權益法之投資	91,166	1,201,422	2.64	975,472	質押 5,000 仟股予金融機構作為借款之擔保品
鼎元國際投資公司	裕民航運公司	(註三)	透過其他綜合損益按公允價值衡量之金融資產—非流動	2,694	111,262	0.32	111,262	
開元國際投資公司	亞洲水泥公司	(註一)	採用權益法之投資	25,312	1,028,618	0.75	1,209,937	
開元國際投資公司	遠傳電信公司	(註一)	採用權益法之投資	35,358	1,154,391	1.09	2,266,450	質押 13,950 仟股予金融機構作為借款之擔保品
開元國際投資公司	東聯化學公司	(註一)	採用權益法之投資	32,474	620,087	3.67	631,623	
開元國際投資公司	遠東百貨公司	(註一)	採用權益法之投資	20,672	612,853	1.46	496,133	
開元國際投資公司	九龍英泥公司	(註一)	採用權益法之投資	1,127	453,691	49.00	-	
開元國際投資公司	遠銀國際租賃公司	(註一)	採用權益法之投資	74,970	955,629	16.80	-	
開元國際投資公司	太平洋流通投資公司	(註一)	採用權益法之投資	18,000	258,629	2.24	-	(註六)
開元國際投資公司	遠東國際商業銀行	(註一)	採用權益法之投資	110,679	1,459,189	3.21	1,184,264	
開元國際投資公司	裕民航運公司	(註三)	透過其他綜合損益按公允價值衡量之金融資產—非流動	2,175	89,828	0.26	89,828	
Far Eastern Polychem Industries Ltd.	遠紡工業(上海)公司	(註一)	採用權益法之投資	(註七)	7,582,627	87.64	-	
Far Eastern Polychem Industries Ltd.	PET Far Eastern (Holding) Ltd.	(註一)	採用權益法之投資	35	411,250	8.05	-	
Far Eastern Polychem Industries Ltd.	FEDP (Holding) Ltd.	(註一)	採用權益法之投資	240	890,880	49.57	-	
Far Eastern Polychem Industries Ltd.	遠紡工業(揚州)公司	(註一)	採用權益法之投資	(註七)	1,375,716	100.00	-	
Far Eastern Polychem Industries Ltd.	Far Eastern Ishizuka Green Pet Corporation	(註一)	採用權益法之投資	3,578	1,122,750	90.00	-	
Far Eastern Polychem Industries Ltd.	Nippon Parison Co., Ltd.	-	透過其他綜合損益按公允價值衡量之金融資產—非流動	4	126,925	10.00	126,925	
遠揚建設公司	亞洲水泥公司	(註一)	採用權益法之投資	17,726	626,339	0.53	847,308	
遠揚建設公司	遠揚營造工程公司	(註一)	採用權益法之投資	147,413	2,208,617	98.95	-	
遠揚建設公司	裕民航運公司	(註三)	透過其他綜合損益按公允價值衡量之金融資產—流動	1,590	65,658	0.19	65,658	
Far Eastern Apparel (Holding) Ltd.	遠東服裝(蘇州)公司	(註一)	採用權益法之投資	(註七)	612,012	38.46	-	
Far Eastern Apparel (Holding) Ltd.	遠紡織染(蘇州)公司	(註一)	採用權益法之投資	(註七)	3,359,285	100.00	-	
Far Eastern Apparel (Holding) Ltd.	遠東創新服裝(蘇州)公司	(註一)	採用權益法之投資	(註七)	1,073,439	100.00	-	

(接次頁)

(承前頁)

持有有價證券者	有價證券種類及名稱	與有價證券發行人之關係	帳列科目	期末				備註
				股數(仟股/仟單位)	帳面金額	持股比例(%)	公允價值(註八)	
Far Eastern Apparel (Holding) Ltd.	Opas Fund Segregated Portfolio Tranche C	(註十一)	透過損益按公允價值衡量之金融資產—流動	9	\$ 473,257	-	\$ 473,257	
全家福公司	亞洲水泥公司	(註一)	採用權益法之投資	469	16,716	0.01	22,418	
全家福公司	遠傳電信公司	(註一)	採用權益法之投資	90	6,072	-	5,769	
全家福公司	裕鼎實業公司	(註一)	採用權益法之投資	12	156	0.01	-	
遠揚營造工程公司	遠東建築經理公司	(註一)	採用權益法之投資	450	7,138	9.00	-	
遠揚營造工程公司	裕民航運公司	(註三)	透過其他綜合損益按公允價值衡量之金融資產—流動	746	30,830	0.09	30,830	
遠揚營造工程公司	高雄捷運公司	(註十一)	透過其他綜合損益按公允價值衡量之金融資產—非流動	9,687	54,539	3.48	54,539	
遠揚營造工程公司	亞利預鑄工業公司	(註十)	透過其他綜合損益按公允價值衡量之金融資產—非流動	3,106	12,764	16.03	12,764	
遠揚營造工程公司	日盛貨幣市場基金	-	透過損益按公允價值衡量之金融資產—流動	1,484	22,203	-	22,203	
遠揚營造工程公司	中信華盈貨幣市場基金	-	透過損益按公允價值衡量之金融資產—流動	14,855	165,081	-	165,081	
遠揚營造工程公司	聯邦貨幣市場基金	-	透過損益按公允價值衡量之金融資產—流動	2,257	30,053	-	30,053	
遠揚營造工程公司	新光吉星貨幣市場基金	-	透過損益按公允價值衡量之金融資產—流動	9,290	145,068	-	145,068	
遠揚營造工程公司	合庫貨幣市場基金	-	透過損益按公允價值衡量之金融資產—流動	19,822	203,036	-	203,036	
遠揚營造工程公司	群益安穩貨幣市場基金	-	透過損益按公允價值衡量之金融資產—流動	6,944	113,016	-	113,016	
Malaysia Garment Manufactures Pte. Ltd.	Filsyn Corporation	(註一)	採用權益法之投資	20,513	-	9.95	-	
Malaysia Garment Manufactures Pte. Ltd.	Arpeggio International Resources Corporation	(註一)	採用權益法之投資	(註七)	-	40.00	-	
Malaysia Garment Manufactures Pte. Ltd.	PT Malaysia Garment Bintan	(註一)	其他非流動負債	(註七)	(37)	99.00	-	
安和製衣公司	遠傳電信公司	(註一)	採用權益法之投資	40,818	1,041,330	1.25	2,616,408	質押 8,200 仟股予金融機構作為借款之擔保品
安和製衣公司	亞洲水泥公司	(註一)	採用權益法之投資	6,094	261,682	0.18	291,278	
安和製衣公司	東聯化學公司	(註一)	採用權益法之投資	11,204	243,330	1.26	217,918	
安和製衣公司	遠東百貨公司	(註一)	採用權益法之投資	370	12,247	0.03	8,875	
安和製衣公司	亞東證券公司	(註一)	採用權益法之投資	8,723	121,869	1.21	-	
安和製衣公司	裕鼎實業公司	(註一)	採用權益法之投資	18,682	409,038	15.66	-	
安和製衣公司	太平洋流通投資公司	(註一)	採用權益法之投資	9,681	144,368	1.21	-	(註六)
安和製衣公司	遠鼎投資公司	(註一)	採用權益法之投資	5,502	171,757	0.30	-	
安和製衣公司	遠東國際商業銀行	(註一)	採用權益法之投資	22,702	299,436	0.66	242,908	
遠紡實業公司	遠誠人力資源顧問公司	(註一)	採用權益法之投資	745	12,909	55.19	-	
遠紡實業公司	德東織維公司	-	透過其他綜合損益按公允價值衡量之金融資產—非流動	3,154	55,413	3.56	55,413	
遠紡實業公司	遠東國際商業銀行	(註一)	採用權益法之投資	4,811	63,482	0.14	51,473	
高雄富國製衣公司	遠傳電信公司	(註一)	採用權益法之投資	520	19,037	0.02	33,332	

(接次頁)

(承前頁)

持有有價證券者	有價證券種類及名稱	與有價證券發行人之關係	帳列科目	期末				備註
				股數(仟股/仟單位)	帳面金額	持股比例(%)	公允價值(註八)	
遠通投資公司	遠傳電信公司	(註一)	採用權益法之投資	100,237	\$ 2,729,272	3.08	\$ 6,425,194	質押 29,700 仟股予金融機構作為借款之擔保品
遠通投資公司	遠東百貨公司	(註一)	採用權益法之投資	77,435	2,245,116	5.46	1,858,429	
遠通投資公司	東聯化學公司	(註一)	採用權益法之投資	49,705	1,604,086	5.61	966,770	
遠通投資公司	亞洲水泥公司	(註一)	採用權益法之投資	32,465	1,374,622	0.97	1,551,846	
遠通投資公司	太平洋流通投資公司	(註一)	採用權益法之投資	18,000	257,431	2.24	-	(註六)
遠通投資公司	遠通電收公司	(註一)	採用權益法之投資	35,934	531,980	11.98	-	
遠通投資公司	亞東工業氣體公司	(註一)	採用權益法之投資	1	38	-	-	
遠通投資公司	Sino Belgium (Holding) Ltd.	(註一)	其他非流動負債	36	(747,207)	90.88	-	
遠通投資公司	科德寶遠東公司	(註一)	採用權益法之投資	3	57	-	-	
遠通投資公司	Malaysia Garment Manufactures Pte. Ltd.	(註一)	採用權益法之投資	10	155,492	13.00	-	
遠通投資公司	遠東國際商業銀行	(註一)	採用權益法之投資	110,457	1,455,824	3.20	1,181,894	
遠通投資公司	鼎慎投資公司	(註十三)	透過其他綜合損益按公允價值衡量之金融資產-非流動	40,329	306,901	18.00	306,901	
遠通投資公司	Bockhold N.V-股票	-	透過其他綜合損益按公允價值衡量之金融資產-非流動	1	324,005	12.51	324,005	
遠通投資公司	全權委託投資帳戶(註五)							
遠通投資公司	大成	-	透過損益按公允價值衡量之金融資產-流動	180	9,828	-	9,828	
遠通投資公司	統一	-	透過損益按公允價值衡量之金融資產-流動	120	8,760	-	8,760	
遠通投資公司	台塑	-	透過損益按公允價值衡量之金融資產-流動	120	12,120	-	12,120	
遠通投資公司	新纖	-	透過損益按公允價值衡量之金融資產-流動	600	10,500	-	10,500	
遠通投資公司	聚陽	-	透過損益按公允價值衡量之金融資產-流動	30	7,395	-	7,395	
遠通投資公司	大成鋼	-	透過損益按公允價值衡量之金融資產-流動	360	11,286	-	11,286	
遠通投資公司	台橡	-	透過損益按公允價值衡量之金融資產-流動	360	10,188	-	10,188	
遠通投資公司	正新	-	透過損益按公允價值衡量之金融資產-流動	300	14,460	-	14,460	
遠通投資公司	裕隆	-	透過損益按公允價值衡量之金融資產-流動	240	10,572	-	10,572	
遠通投資公司	佳世達	-	透過損益按公允價值衡量之金融資產-流動	450	15,412	-	15,412	
遠通投資公司	聯詠	-	透過損益按公允價值衡量之金融資產-流動	15	8,625	-	8,625	
遠通投資公司	穩懋	-	透過損益按公允價值衡量之金融資產-流動	18	7,038	-	7,038	
遠通投資公司	威剛	-	透過損益按公允價值衡量之金融資產-流動	150	12,870	-	12,870	

(接次頁)

(承前頁)

持有有價證券者	有價證券種類及名稱	與有價證券發行人之關係	帳列科目	期末				備註
				股數(仟股/仟單位)	帳面金額	持股比例(%)	公允價值(註八)	
遠通投資公司	崧騰	-	透過損益按公允價值衡量之金融資產-流動	90	\$ 7,326	-	\$ 7,326	
遠通投資公司	力旺	-	透過損益按公允價值衡量之金融資產-流動	9	7,947	-	7,947	
遠通投資公司	智易	-	透過損益按公允價值衡量之金融資產-流動	135	15,660	-	15,660	
遠通投資公司	智伸科	-	透過損益按公允價值衡量之金融資產-流動	60	11,220	-	11,220	
遠通投資公司	智冠	-	透過損益按公允價值衡量之金融資產-流動	36	4,284	-	4,284	
遠通投資公司	元山	-	透過損益按公允價值衡量之金融資產-流動	78	2,586	-	2,586	
遠通投資公司	群聯	-	透過損益按公允價值衡量之金融資產-流動	36	17,586	-	17,586	
遠東服裝(蘇州)公司	蘇州安和製衣公司	(註一)	採用權益法之投資	(註七)	55,722	100.00	-	
PET Far Eastern (Holding) Ltd.	亞東石化(上海)公司	(註一)	採用權益法之投資	(註七)	2,410,412	54.72	-	
PET Far Eastern (Holding) Ltd.	遠東聯石化(揚州)公司	(註一)	採用權益法之投資	(註七)	3,140,967	44.20	-	
Oriental Textile (Holding) Ltd.	遠紡工業(無錫)公司	(註一)	採用權益法之投資	(註七)	2,814,518	100.00	-	
Oriental Textile (Holding) Ltd.	亞東工業(蘇州)公司	(註一)	採用權益法之投資	(註七)	6,074,927	100.00	-	
Oriental Textile (Holding) Ltd.	Opas Fund Segregated Portfolio Tranche A	(註十一)	透過損益按公允價值衡量之金融資產-流動	8	303,613	-	303,613	
Oriental Textile (Holding) Ltd.	Opas Fund Segregated Portfolio Tranche C	(註十一)	透過損益按公允價值衡量之金融資產-流動	8	500,596	-	500,596	
FEDP (Holding) Ltd.	遠紡工業(蘇州)公司	(註一)	採用權益法之投資	(註七)	1,586,699	100.00	-	
FE Oriental Investment Holding (Singapore) Pte. Ltd.	FE New Century Industrial (Singapore) Pte. Ltd.	(註一)	採用權益法之投資	49	109,262	100.00	-	
FE Oriental Investment Holding (Singapore) Pte. Ltd.	Oriental Investment Holding (Netherlands) B.V.	(註一)	採用權益法之投資	-	-	100.00	-	(註十五)
Oriental Investment Holding (Netherlands) B.V.	Oriental Martens (Netherlands) B.V.	(註一)	採用權益法之投資	-	-	100.00	-	(註十六)
Far Eastern Polytex (Holding) Ltd.	武漢遠紡新材料公司	(註一)	採用權益法之投資	(註七)	941,596	100.00	-	
Far Eastern Polytex (Holding) Ltd.	遠東服裝(蘇州)公司	(註一)	採用權益法之投資	(註七)	979,283	61.54	-	
Far Eastern Polytex (Holding) Ltd.	遠東新世紀(中國)投資公司	(註一)	採用權益法之投資	(註七)	3,838,307	100.00	-	
Far Eastern Polytex (Holding) Ltd.	遠東儀化石化(揚州)公司	(註一)	採用權益法之投資	(註七)	3,817,193	60.00	-	
遠東新世紀(中國)投資公司	遠紡工業(上海)公司	(註一)	採用權益法之投資	(註七)	1,069,389	12.36	-	
遠東新世紀(中國)投資公司	上海遠資信息技術公司	(註一)	採用權益法之投資	(註七)	57,982	100.00	-	

(接次頁)

(承前頁)

持有有價證券者	有價證券種類及名稱	與有價證券發行人之關係	帳列科目	期末				備註
				股數 (仟股) (仟單位)	帳面金額	持股比例(%)	公允價值(註八)	
遠東新世紀(中國)投資公司	亞東石化(上海)公司	(註一)	採用權益法之投資	(註七)	\$ 258,579	6.63	\$ -	
遠東新世紀(中國)投資公司	遠鼎實業(上海)公司	(註一)	採用權益法之投資	(註七)	2,761,521	40.00	-	
Sino Belgium (Holding) Ltd.	中比啤酒(蘇州)公司	(註一)	其他非流動負債	(註七)	(683,636)	100.00	-	
Sino Belgium (Holding) Ltd.	麥氏卡里萊啤酒貿易(上海)公司	(註一)	採用權益法之投資	(註七)	14,809	100.00	-	
亞東石化(上海)公司	上海遠化物流公司	(註一)	採用權益法之投資	(註七)	146,306	100.00	-	
遠紡工業(揚州)公司	嘉實貨幣市場基金	-	透過損益按公允價值衡量之金融資產—流動	991	4,307	-	4,307	
遠東儀化石化(揚州)公司	嘉實貨幣市場基金	-	透過損益按公允價值衡量之金融資產—流動	623,053	2,706,541	-	2,706,541	
遠鼎公司	裕勤科技公司	(註一)	採用權益法之投資	13,992	265,120	100.00	-	
遠鼎公司	鼎鼎聯合行銷公司	(註一)	採用權益法之投資	21,787	152,129	60.00	-	
遠鼎公司	遠東建築經理公司	(註一)	採用權益法之投資	4,550	70,960	91.00	-	
遠鼎公司	YDC (Virgin Islands) Ltd.	(註一)	採用權益法之投資	(註七)	10,236	17.70	-	
遠鼎公司	遠時數位科技公司	(註一)	其他非流動負債	1,499	(1,658)	1.35	-	
遠鼎公司	遠鴻電機工程公司	(註一)	採用權益法之投資	37,000	49,646	100.00	-	
遠鼎公司	亞洲水泥公司	(註一)	採用權益法之投資	5,329	218,441	0.16	254,709	
遠鼎公司	遠傳電信公司	(註一)	採用權益法之投資	4,164	110,035	0.13	266,880	
遠鼎公司	裕元投資公司	(註一)	採用權益法之投資	129,637	2,052,605	25.02	-	質押 119,000 仟股予金融機構作為借款之擔保品
遠鼎公司	裕民貿易公司	(註一)	採用權益法之投資	104	607	1.00	-	
遠鼎公司	裕鼎實業公司	(註一)	採用權益法之投資	3,091	67,277	2.59	-	
遠鼎公司	遠百亞太開發公司	(註一)	採用權益法之投資	10,650	133,159	5.00	-	質押 10,236 仟股予金融機構作為借款之擔保品
遠鼎公司	遠通電收公司	(註一)	採用權益法之投資	44,796	657,682	14.93	-	
遠鼎公司	遠東國際商業銀行	(註一)	採用權益法之投資	8,582	113,281	0.25	91,828	
遠鼎公司	遠鑫電子票證公司	(註一)	採用權益法之投資	10,968	77,333	14.66	-	
遠鼎公司	鼎鼎大飯店公司	(註一)	採用權益法之投資	102,509	(98,017)	98.52	-	
遠鼎公司	遠東新世紀公司	(註四)	透過損益按公允價值衡量之金融資產—流動	779	23,537	-	23,537	
鼎鼎聯合行銷公司	遠時數位科技公司	(註一)	其他非流動負債	5	(5)	-	-	
鼎鼎聯合行銷公司	遠鑫電子票證公司	(註一)	採用權益法之投資	28,231	198,979	37.72	-	
鼎鼎聯合行銷公司	DDIM (Virgin Islands) Ltd.	(註一)	採用權益法之投資	(註七)	22,417	46.13	-	
鼎鼎聯合行銷公司	太平洋崇光百貨公司	(註十)	透過其他綜合損益按公允價值衡量之金融資產—非流動	1	39	-	39	
遠東建築經理公司	元太外匯	-	透過其他綜合損益按公允價值衡量之金融資產—非流動	480	9,648	4.00	9,648	
遠鴻電機工程公司	DDIM (Virgin Islands) Ltd.	(註一)	採用權益法之投資	(註七)	26,178	53.87	-	
YDC (Virgin Islands) Ltd.	遠鼎信息科技(上海)公司	(註一)	採用權益法之投資	(註七)	224	0.46	-	
YDC (Virgin Islands) Ltd.	遠迅(上海)數碼科技公司	(註一)	採用權益法之投資	(註七)	56,402	100.00	-	
DDIM (Virgin Islands) Ltd.	遠鼎信息科技(上海)公司	(註一)	採用權益法之投資	(註七)	48,382	99.54	-	
裕勤科技公司	宏遠興業公司	(註一)	採用權益法之投資	130	806	0.03	1,066	
裕勤科技公司	遠東百貨公司	(註一)	採用權益法之投資	2,764	101,073	0.20	66,333	
裕勤科技公司	亞洲水泥公司	(註一)	採用權益法之投資	61	2,467	-	2,893	
裕勤科技公司	YDC (Virgin Islands) Ltd.	(註一)	採用權益法之投資	(註七)	47,595	82.30	-	
裕勤科技公司	遠東國際商業銀行	(註一)	採用權益法之投資	3,018	40,095	0.09	32,292	

(接次頁)

(承前頁)

持有有價證券者	有價證券種類及名稱	與有價證券發行人之關係	帳列科目	期末				備註
				股數(仟股/仟單位)	帳面金額	持股比例(%)	公允價值(註八)	
裕勤科技公司	亞東證券投資顧問公司	(註十)	透過其他綜合損益按公允價值衡量之金融資產—非流動	1	\$ 11	-	\$ 11	
遠通電收公司	遠創智慧公司	(註一)	採用權益法之投資	20,000	143,284	100.00	-	
遠通電收公司	樂富一號不動產投資信託基金	-	透過其他綜合損益按公允價值衡量之金融資產—非流動	30,000	325,800	-	325,800	
遠通電收公司	國泰人壽保險股份有限公司次順位永續公司債	-	按攤銷後成本衡量之金融資產—非流動	5,000	500,000	-	-	質押 5,000 仟單位予金融機構作為借款之擔保品
遠創智慧公司	遠拓國際泰國公司	(註一)	採用權益法之投資	825	5,690	100.00	-	
遠傳電信公司	新世紀資通公司	(註一)	採用權益法之投資	2,100,000	27,342,317	100.00	-	
遠傳電信公司	全虹企業公司	(註一)	採用權益法之投資	82,762	720,425	61.63	-	
遠傳電信公司	和宇寬頻公司	(註一)	採用權益法之投資	68,897	945,866	99.99	-	
遠傳電信公司	遠時數位科技公司	(註一)	其他非流動負債	107,004	(119,003)	96.18	-	
遠傳電信公司	遠欣公司	(註一)	採用權益法之投資	2,000	44,895	100.00	-	
遠傳電信公司	Far Eastern Info Service (Holding) Ltd.	(註一)	採用權益法之投資	1	5,032	100.00	-	
遠傳電信公司	遠寶金融科技公司	(註一)	採用權益法之投資	6,000	49,186	100.00	-	
遠傳電信公司	遠傳財產保險代理人公司	(註一)	採用權益法之投資	500	82,668	100.00	-	
遠傳電信公司	遠通電收公司	(註一)	採用權益法之投資	118,251	1,327,742	39.42	-	
遠傳電信公司	鼎鼎聯合行銷公司	(註一)	採用權益法之投資	5,447	37,939	15.00	-	
遠傳電信公司	遠鑫電子業證公司	(註一)	採用權益法之投資	16,452	115,811	21.98	-	
遠傳電信公司	本誠創業投資公司	(註十二)	透過其他綜合損益按公允價值衡量之金融資產—非流動	7,500	75,185	11.11	75,185	
遠傳電信公司	中華開發創新加速公司	(註十二)	透過其他綜合損益按公允價值衡量之金融資產—非流動	9,000	90,240	10.71	90,240	
遠傳電信公司	連線商業銀行公司	-	透過其他綜合損益按公允價值衡量之金融資產—非流動	50,000	449,003	5.00	449,003	
全虹企業公司	德誼數位科技公司	(註一)	採用權益法之投資	13,896	265,895	70.00	-	
全虹企業公司	鼎漢國際工程顧問公司	(註十二)	透過其他綜合損益按公允價值衡量之金融資產—非流動	1,214	12,190	18.32	12,190	
全虹企業公司	管家婆科技公司	-	透過其他綜合損益按公允價值衡量之金融資產—非流動	161	1,618	0.63	1,618	
新世紀資通公司	新勤公司	(註一)	採用權益法之投資	54,000	82,376	100.00	-	
新世紀資通公司	數聯資安公司	(註一)	採用權益法之投資	10,249	112,204	100.00	-	
新世紀資通公司	數位聯合(開曼)公司	(註一)	採用權益法之投資	10,320	170,245	100.00	-	
新世紀資通公司	遠時數位科技公司	(註一)	其他非流動負債	750	(834)	0.67	-	
新世紀資通公司	鼎鼎聯合行銷公司	(註一)	採用權益法之投資	1,816	12,646	5.00	-	
新世紀資通公司	旭天能源公司	(註一)	採用權益法之投資	16,000	123,682	100.00	-	
新世紀資通公司	Drive Catalyst SPC-SP Tranche One	(註一)	採用權益法之投資	4	106,586	25.00	-	
新世紀資通公司	Drive Catalyst SPC-SP Tranche Three	(註一)	採用權益法之投資	4	127,874	25.00	-	
新世紀資通公司	博弘雲端科技公司	(註一)	採用權益法之投資	3,430	431,214	70.00	-	
新世紀資通公司	高雄捷運公司	(註十一)	透過其他綜合損益按公允價值衡量之金融資產—非流動	8,858	49,872	3.18	49,872	

(接次頁)

(承前頁)

持有有價證券者	有價證券種類及名稱	與有價證券發行人之關係	帳列科目	期末					備註
				股數 (仟股) / 仟單位)	帳面金額	持股比例(%)	公允價值(註八)		
新世紀資通公司	金財通商務科技公司	-	透過其他綜合損益按公允價值衡量之金融資產—非流動	450	\$ 4,500	3.33	\$ 4,500		
新世紀資通公司	Changing.ai Inc.	-	透過其他綜合損益按公允價值衡量之金融資產—非流動	500	6,163	2.50	6,163		
新世紀資通公司	Opas Fund Segregated Portfolio Tranche A	(註十一)	透過損益按公允價值衡量之金融資產—流動	13	494,709	-	494,709		
新世紀資通公司	Opas Fund Segregated Portfolio Tranche B	(註十一)	透過損益按公允價值衡量之金融資產—流動	5	190,215	-	190,215		
新勤公司	領華企業公司	(註一)	採用權益法之投資	30	270	100.00	-		
新勤公司	遠東新勤公司	(註一)	採用權益法之投資	-	20,361	100.00	-		
新勤公司	新勤香港公司	(註一)	採用權益法之投資	(註七)	2,293	100.00	-		
德誼數位科技公司	鴻邁科技公司	(註一)	採用權益法之投資	(註七)	56,202	100.00	-		
博弘雲端科技公司	宏庭科技公司	(註一)	採用權益法之投資	2,600	32,941	100.00	-		
博弘雲端科技公司	博弘(香港)雲端科技公司	(註一)	採用權益法之投資	-	14,610	100.00	-		
博弘雲端科技公司	宏庭(香港)科技公司	(註一)	採用權益法之投資	-	1,271	100.00	-		
數位聯合(開曼)公司	數聯信息技術(上海)公司	(註一)	採用權益法之投資	(註七)	6,894	100.00	-		
數位聯合(開曼)公司	TBCASoft, Inc.	-	透過其他綜合損益按公允價值衡量之金融資產—非流動	980	123,168	6.77	123,168		
博弘(香港)雲端科技公司	上海耐斯靈科信息科技公司	(註一)	採用權益法之投資	(註七)	1,582	70.00	-		

註一：採權益法評價之被投資公司。

註二：董事長相同。

註三：最終母公司與該公司董事長相同。

註四：母公司。

註五：係與亞東證券投資顧問公司簽訂全權委託資產管理契約之方式，由受託人自行於集中交易市場買賣。

註六：係於91年9月26日於上海商業銀行信託部設立信託專戶，取得太平洋流通投資公司股權。

註七：係有限公司。

註八：非上市櫃採權益法之長期投資因公允價值無法可靠衡量，故未予揭露。

註九：採權益法評價之被投資公司之子公司。

註十：最終母公司採權益法評價之被投資公司之子公司。

註十一：實質關係人。

註十二：本公司係該公司之法人董事。

註十三：本公司係該公司之法人監察人。

註十四：係聯合營運個體。

註十五：Oriental Investment Holding (Netherlands) B.V.已於109年1月23日設立登記完成，惟截至110年3月31日止尚未實際匯出相關投資款項。

註十六：Oriental Martens (Netherlands) B.V.已於109年2月12日設立登記完成，惟截至110年3月31日止尚未實際匯出相關投資款項。

遠東新世紀股份有限公司及子公司

累積買進或賣出同一有價證券之金額達新台幣3億元或實收資本額20%以上

民國110年1月1日至3月31日

附表八

單位：仟元，除另予註明者外，餘係新台幣仟元

買、賣之公司	有價證券種類及名稱	帳列科目	交易對象	關係	期		初買		入		出		採權益法認列之變動數	期	
					股數單位 (仟股/仟單位)	金額	股數單位 (仟股/仟單位)	金額	股數單位 (仟股/仟單位)	金額	售價	帳面成本		處分損益	股數單位 (仟股/仟單位)
遠通投資公司	遠東百貨公司	採用權益法之投資	-	(註一)	59,073	\$ 1,776,669	18,362	\$ 414,708	-	\$ -	\$ -	\$ -	\$ 53,739	77,435	\$ 2,245,116

註一：關聯企業。

遠東新世紀股份有限公司及子公司

與關係人進、銷貨之金額達新台幣1億元或實收資本額20%以上

民國110年1月1日至3月31日

附表九

單位：新台幣仟元

進(銷)貨之公司	交易對象	關係	交易情形				交易條件與一般交易不同之情形及原因		應收(付)票據		應收(付)帳款		備註
			進(銷)貨金額	佔總進(銷)貨之比率(%)	授信期間	單價	授信期間	餘額	佔總應收(付)票據之比率(%)	餘額	佔總應收(付)帳款之比率(%)		
遠東新世紀公司	Worldwide Polychem (HK) Ltd.	(註一)	銷 貨	\$ 935,261	(9%)	依合約約定條件為之	-	-	\$ -	-	\$ 1,323,558	20%	
遠東新世紀公司	遠紡工業(上海)公司	(註一)	銷 貨	(607,610)	(6%)	依合約約定條件為之	-	-	-	-	482,493	7%	
遠東新世紀公司	Far Eastern Polytex (Vietnam) Ltd.	(註一)	銷 貨	(149,686)	(1%)	依合約約定條件為之	-	-	-	-	107,012	2%	
遠東新世紀公司	Far Eastern Ishizuka Green Pet Corporation	(註一)	銷 貨	(108,904)	(1%)	依合約約定條件為之	-	-	-	-	53,638	1%	
遠東新世紀公司	亞東石化公司	(註一)	進 貨	3,415,638	37%	依合約約定條件為之	-	-	-	-	(1,406,066)	(43%)	
遠東新世紀公司	亞東綠材公司	(註一)	進 貨	278,452	3%	依合約約定條件為之	-	-	-	-	(122,801)	(4%)	
遠東新世紀公司	Far Eastern Ishizuka Green Pet Corporation	(註一)	進 貨	107,620	1%	依合約約定條件為之	-	-	-	-	(42,192)	(1%)	
遠東新世紀公司	科德寶遠東公司	(註四)	銷 貨	(134,789)	(1%)	依合約約定條件為之	-	-	-	-	98,464	1%	
遠東新世紀公司	東聯化學公司	(註四)	進 貨	452,275	5%	依合約約定條件為之	-	-	-	-	(182,826)	(6%)	
亞東石化公司	遠東新世紀公司	(註二)	銷 貨	(3,415,638)	(38%)	依合約約定條件為之	-	-	-	-	1,406,066	25%	
亞東石化公司	Far Eastern Polytex (Vietnam) Ltd.	(註三)	銷 貨	(1,776,444)	(20%)	依合約約定條件為之	-	-	-	-	1,685,506	30%	
亞東綠材公司	遠東新世紀公司	(註二)	銷 貨	(278,452)	(95%)	依合約約定條件為之	-	-	-	-	122,801	99%	
遠東先進纖維公司	遠紡工業(上海)公司	(註三)	銷 貨	(103,925)	(16%)	依合約約定條件為之	-	-	-	-	72,704	25%	
亞東石化(上海)公司	遠紡工業(上海)公司	(註三)	銷 貨	(1,771,296)	(59%)	依合約約定條件為之	-	-	437,125	33%	108,012	100%	
遠紡織染(蘇州)公司	FE New Century Industrial (Singapore) Pte. Ltd	(註三)	銷 貨	(757,525)	(68%)	依合約約定條件為之	-	-	-	-	499,841	70%	
遠紡織染(蘇州)公司	遠紡工業(上海)公司	(註三)	進 貨	198,396	21%	依合約約定條件為之	-	-	-	-	(142,308)	(16%)	
遠紡工業(上海)公司	FE New Century Industrial (Singapore) Pte. Ltd	(註三)	銷 貨	(354,374)	(7%)	依合約約定條件為之	-	-	-	-	514,904	21%	
遠紡工業(上海)公司	武漢遠紡新材料公司	(註三)	銷 貨	(249,090)	(5%)	依合約約定條件為之	-	-	-	-	278,804	11%	
遠紡工業(上海)公司	武漢遠紡新材料公司	(註三)	進 貨	138,468	3%	依合約約定條件為之	-	-	-	-	(213,636)	(13%)	
遠紡工業(上海)公司	遠紡織染(蘇州)公司	(註三)	銷 貨	(198,396)	(4%)	依合約約定條件為之	-	-	-	-	142,308	6%	
遠紡工業(上海)公司	亞東工業(蘇州)公司	(註三)	銷 貨	(110,063)	(2%)	依合約約定條件為之	-	-	-	-	129,849	5%	
遠紡工業(上海)公司	亞東石化(上海)公司	(註三)	進 貨	1,771,296	37%	依合約約定條件為之	-	-	(437,125)	(43%)	(108,012)	(6%)	
遠紡工業(上海)公司	遠東新世紀公司	(註二)	進 貨	607,610	13%	依合約約定條件為之	-	-	-	-	(482,493)	(29%)	
遠紡工業(上海)公司	遠東先進纖維公司	(註三)	進 貨	103,925	2%	依合約約定條件為之	-	-	-	-	(72,704)	(4%)	
武漢遠紡新材料公司	遠紡工業(上海)公司	(註三)	銷 貨	(138,468)	(40%)	依合約約定條件為之	-	-	-	-	213,636	70%	
武漢遠紡新材料公司	遠紡工業(上海)公司	(註三)	進 貨	249,090	80%	依合約約定條件為之	-	-	-	-	(278,804)	(85%)	

(接次頁)

(承前頁)

進(銷)貨之公司	交易對象	關係	交易情形				交易條件與一般交易不同之情形及原因		應收(付)票據		應收(付)帳款		備註
			進(銷)貨金額	佔總進(銷)貨之比率(%)	授信期間	單價	授信期間	餘額	佔總應收(付)票據之比率(%)	餘額	佔總應收(付)帳款之比率(%)		
遠東服裝(蘇州)公司	FE New Century Industrial (Singapore) Pte. Ltd	(註三)	銷貨	(\$ 101,048)	(20%)	依合約約定條件為之	-	-	\$ -	-	\$ 26,776	13%	
Far Eastern Polytex (Vietnam) Ltd.	Worldwide Polychem (HK) Ltd.	(註三)	銷貨	(430,227)	(11%)	依合約約定條件為之	-	-	-	-	718,913	35%	
Far Eastern Polytex (Vietnam) Ltd.	亞東石化公司	(註三)	進貨	1,776,444	53%	依合約約定條件為之	-	-	-	-	(1,685,506)	(79%)	
Far Eastern Polytex (Vietnam) Ltd.	遠東新世紀公司	(註二)	進貨	149,686	4%	依合約約定條件為之	-	-	-	-	(107,012)	(5%)	
Far Eastern Apparel (Vietnam) Ltd	FE New Century Industrial (Singapore) Pte. Ltd	(註三)	銷貨	(427,993)	(70%)	依合約約定條件為之	-	-	-	-	158,729	68%	
Far Eastern Apparel (Vietnam) Ltd	FE New Century Industrial (Singapore) Pte. Ltd	(註三)	進貨	116,029	21%	依合約約定條件為之	-	-	-	-	(82,116)	(38%)	
Far Eastern New Apparel (Vietnam) Ltd.	FE New Century Industrial (Singapore) Pte. Ltd	(註三)	銷貨	(213,421)	(80%)	依合約約定條件為之	-	-	-	-	92,140	65%	
FE New Century Industrial (Singapore) Pte. Ltd	Pet Far Eastern (M) Sdn. Bhd.	(註三)	銷貨	(197,684)	(10%)	依合約約定條件為之	-	-	-	-	21,912	2%	
FE New Century Industrial (Singapore) Pte. Ltd	Far Eastern Apparel (Vietnam) Ltd.	(註三)	銷貨	(116,029)	(6%)	依合約約定條件為之	-	-	-	-	82,116	8%	
FE New Century Industrial (Singapore) Pte. Ltd	Far Eastern Apparel (Vietnam) Ltd.	(註三)	進貨	427,993	22%	依合約約定條件為之	-	-	-	-	(158,729)	(12%)	
FE New Century Industrial (Singapore) Pte. Ltd	遠紡織染(蘇州)公司	(註三)	進貨	757,525	39%	依合約約定條件為之	-	-	-	-	(499,841)	(37%)	
FE New Century Industrial (Singapore) Pte. Ltd	遠紡工業(上海)公司	(註三)	進貨	354,374	18%	依合約約定條件為之	-	-	-	-	(514,904)	(38%)	
FE New Century Industrial (Singapore) Pte. Ltd	Far Eastern New Apparel (Vietnam) Ltd.	(註三)	進貨	213,421	11%	依合約約定條件為之	-	-	-	-	(92,140)	(7%)	
FE New Century Industrial (Singapore) Pte. Ltd	遠東服裝(蘇州)公司	(註三)	進貨	101,048	5%	依合約約定條件為之	-	-	-	-	(26,776)	(2%)	
Far Eastern Ishizuka Green Pet Corporation	遠東新世紀公司	(註二)	銷貨	(107,620)	(18%)	依合約約定條件為之	-	-	-	-	42,192	13%	
Far Eastern Ishizuka Green Pet Corporation	遠東新世紀公司	(註二)	進貨	108,904	25%	依合約約定條件為之	-	-	-	-	(53,638)	(30%)	

(接次頁)

(承前頁)

進(銷)貨之公司	交易對象	關係	交易情形			交易條件與一般交易不同之情形及原因		應收(付)票據		應收(付)帳款		備註	
			進(銷)貨金額	佔總進(銷)貨之比率(%)	授信期間	單價	授信期間	餘額	佔總應收(付)票據之比率(%)	餘額	佔總應收(付)帳款之比率(%)		
Worldwide Polychem (HK) Ltd.	遠東新世紀公司	(註二)	進貨	\$ 935,261	68%	依合約約定條件為之	-	-	\$ -	-	(\$ 1,323,558)	(65%)	
Worldwide Polychem (HK) Ltd.	Far Eastern Polytex (Vietnam) Ltd.	(註三)	進貨	430,227	32%	依合約約定條件為之	-	-	-	-	(718,913)	(35%)	
Pet Far Eastern (M) Sdn. Bhd.	FE New Century Industrial (Singapore) Pte. Ltd	(註三)	進貨	197,684	94%	依合約約定條件為之	-	-	-	-	(21,912)	(88%)	
亞東工業(蘇州)公司	遠紡工業(上海)公司	(註三)	進貨	110,063	6%	依合約約定條件為之	-	-	-	-	(129,849)	(22%)	
遠傳電信公司	全虹企業公司	(註三)	電信服務成本及行銷費用	1,648,414	13%	依合約約定條件為之	-	-	-	-	(878,557)	(5%)	
遠傳電信公司	全虹企業公司	(註三)	營業收入	(432,263)	(3%)	依合約約定條件為之	-	-	-	-	55,308	1%	
遠傳電信公司	新世紀資通公司	(註三)	電信服務成本	528,321	5%	依合約約定條件為之	-	-	-	-	(495,577)	(3%)	(註五)
新世紀資通公司	遠傳電信公司	(註三)	營業收入	(528,321)	(21%)	依合約約定條件為之	-	-	-	-	495,577	34%	(註六)
全虹企業公司	遠傳電信公司	(註三)	營業收入	(1,648,414)	(61%)	依合約約定條件為之	-	-	-	-	878,557	67%	
全虹企業公司	遠傳電信公司	(註三)	營業成本	432,263	17%	依合約約定條件為之	-	-	-	-	(55,308)	(5%)	
全虹企業公司	鴻邁科技公司	(註三)	營業收入	(380,418)	(14%)	依合約約定條件為之	-	-	-	-	198,460	15%	
鴻邁科技公司	全虹企業公司	(註三)	營業成本	380,418	85%	依合約約定條件為之	-	-	-	-	(198,460)	(79%)	

註一：子公司。

註二：母公司。

註三：子公司對子公司。

註四：本公司及子公司採權益法評價之被投資公司。

註五：遠傳電信股份有限公司與新世紀資通股份有限公司網路相互接駁收入、成本及代收國際電話服務收入係依淨額收付，收付餘額帳列應付關係人款項。

註六：含遠傳電信股份有限公司代新世紀資通股份有限公司收取國際電話服務收入。

遠東新世紀股份有限公司及子公司

應收關係人款項達新台幣 1 億元或實收資本額 20% 以上

民國 110 年 1 月 1 日至 3 月 31 日

附表十

單位：新台幣仟元

帳列應收款項之公司	交易對象	關係	應收關係人款項餘額	週轉率	逾期應收關係人款項金額	應收關係人款項處理方式	應收關係人款項期後收回金額	提列備抵呆帳金額
遠東新世紀公司	Worldwide Polychem (HK) Ltd.	(註二)	\$ 1,323,558	3.5	\$ -	-	\$ 224,459	\$ -
遠東新世紀公司	遠紡工業(上海)公司	(註二)	482,493	5.85	-	-	191,175	-
遠東新世紀公司	Far Eastern Polytex (Vietnam) Ltd.	(註二)	107,012	8.43	-	-	71,456	-
亞東石化公司	Far Eastern Polytex (Vietnam) Ltd.	(註四)	1,685,506	6.05	-	-	1,305,498	-
亞東石化公司	遠東新世紀公司	(註三)	1,406,066	14.39	-	-	1,406,066	-
亞東綠材公司	遠東新世紀公司	(註三)	122,801	10.7	-	-	122,801	-
遠揚營造工程公司	遠揚建設公司	(註四)	155,825	(註九)	-	-	101,120	-
遠紡工業(上海)公司	FE New Century Industrial (Singapore) Pte. Ltd	(註四)	514,904	2.32	-	-	79,836	-
遠紡工業(上海)公司	武漢遠紡新材料公司	(註四)	278,804	4.36	-	-	8,454	-
遠紡工業(上海)公司	遠紡織染(蘇州)公司	(註四)	142,308	5.68	-	-	142,308	-
遠紡工業(上海)公司	亞東工業(蘇州)公司	(註四)	129,849	3.51	-	-	113,907	-
遠紡織染(蘇州)公司	FE New Century Industrial (Singapore) Pte. Ltd	(註四)	499,841	7.14	-	-	286,938	-
亞東石化(上海)公司	遠紡工業(上海)公司	(註四)	545,137	13.84	-	-	10,812	-
武漢遠紡新材料公司	遠紡工業(上海)公司	(註四)	213,636	3.37	-	-	55,898	-
Far Eastern Polytex (Vietnam) Ltd.	Worldwide Polychem (HK) Ltd.	(註四)	718,913	2.23	-	-	261,237	-
Far Eastern Apparel (Vietnam) Ltd	FE New Century Industrial (Singapore) Pte. Ltd	(註四)	158,729	5.93	-	-	158,729	-
鼎鼎聯合行銷公司	太平洋崇光百貨公司	(註五)	114,945	(註六)	-	-	5,730	-
遠傳電信公司	新世紀資通公司	(註四)	240,236	(註七)	-	-	1,859	-
新世紀資通公司	遠傳電信公司	(註四)	558,347	(註八)	-	-	9,179,026	-
全虹企業公司	遠傳電信公司	(註四)	878,557	7.52	-	-	373,552	-
全虹企業公司	鴻邁科技公司	(註四)	198,596	5.75	-	-	189	-

註一：本表不包括資金貸與關係人所產生之應收款項，該部分之明細，參閱財務報表附表五。另本表亦不包括非營業項目產生之其他應收款，該部分之明細，參閱財務報表附表四及附表十一。

註二：子公司。

註三：母公司。

註四：最終母公司相同。

註五：本公司或本公司之母公司合併報表採權益法評價之被投資公司之子公司。

註六：主要係點數代收代付之應收款，故未能計算其週轉率。

註七： 主要係代新世紀資通股份有限公司墊付相關營運支出所應收回之代墊款項、提供營運管理服務收入之應收款項，故未能計算其週轉率。

註八： 遠傳電信股份有限公司與新世紀資通股份有限公司網路相互接駁收入、成本及代收國際及固定網路電話服務收入係依淨額收付，收付餘額分別帳列應收（付）關係人款項，遠傳電信股份有限公司代新世紀資通公司收取電信帳單之款項，帳列應收款項，另新世紀資通股份有限公司資金貸與遠傳電信股份有限公司，帳列其他應收款，故未能計算其週轉率。

註九： 按工程合約請款進度請款，與按完工比例計算工程收入並未直接相關，故未能計算其週轉率。

遠東新世紀股份有限公司及子公司
母子公司間業務關係及重要交易往來情形

民國 110 年 1 月 1 日至 3 月 31 日

附表十一

單位：新台幣仟元

編號 (註一)	交易人名稱	交易往來對象	與交易人之關係(註二)	交易往來情形			
				科目	金額	交易條件	佔合併總營收或總資產之比率 (註三)
0	遠東新世紀公司	Worldwide Polychem (HK) Ltd.	1	銷貨收入	\$ 935,261	依合約約定之條件為之	2%
	遠東新世紀公司	Worldwide Polychem (HK) Ltd.	1	應收帳款	1,323,558	依合約約定之條件為之	-
	遠東新世紀公司	遠紡工業(上海)公司	1	銷貨收入	607,610	依合約約定之條件為之	1%
	遠東新世紀公司	遠紡工業(上海)公司	1	應收帳款	482,493	依合約約定之條件為之	-
	遠東新世紀公司	Far Eastern Polytex (Vietnam) Ltd.	1	銷貨收入	149,686	依合約約定之條件為之	-
	遠東新世紀公司	Far Eastern Polytex (Vietnam) Ltd.	1	應收帳款	107,012	依合約約定之條件為之	-
	遠東新世紀公司	Far Eastern Ishizuka Green Pet Corporation	1	銷貨收入	108,904	依合約約定之條件為之	-
	遠東新世紀公司	遠東資源開發公司	1	其他應收款-資貸	700,000	依合約約定之條件為之	-
1	亞東石化公司	遠東新世紀公司	2	銷貨收入	3,415,638	依合約約定之條件為之	-
	亞東石化公司	遠東新世紀公司	2	應收帳款	1,406,066	依合約約定之條件為之	-
	亞東石化公司	Far Eastern Polytex (Vietnam) Ltd.	3	銷貨收入	1,776,444	依合約約定之條件為之	-
2	亞東石化公司	Far Eastern Polytex (Vietnam) Ltd.	3	應收帳款	1,685,506	依合約約定之條件為之	-
	亞東綠材公司	遠東新世紀公司	2	銷貨收入	278,452	依合約約定之條件為之	-
3	亞東綠材公司	遠東新世紀公司	2	應收帳款	122,801	依合約約定之條件為之	-
	遠東先進纖維公司	遠紡工業(上海)公司	3	銷貨收入	103,925	依合約約定之條件為之	-
4	遠通投資公司	全家福公司	3	其他應收款-資貸	20,000	依合約約定之條件為之	-
5	遠鼎投資公司	安和製衣公司	3	其他應收款-資貸	400,000	依合約約定之條件為之	-
	遠鼎投資公司	鼎元國際投資公司	3	其他應收款-資貸	145,000	依合約約定之條件為之	-
6	遠鼎投資公司	開元國際投資公司	3	其他應收款-資貸	600,000	依合約約定之條件為之	-
	遠鼎投資公司	遠通投資公司	3	其他應收款-資貸	500,000	依合約約定之條件為之	-
	遠鼎公司	鼎鼎聯合行銷公司	3	其他應收款-資貸	20,000	依合約約定之條件為之	-
7	遠鼎公司	鼎鼎大飯店	3	其他應收款-資貸	200,000	依合約約定之條件為之	-
	亞東石化(上海)公司	遠紡工業(上海)公司	3	銷貨收入	1,771,296	依合約約定之條件為之	3%
8	亞東石化(上海)公司	遠紡工業(上海)公司	3	應收票據及帳款	545,137	依合約約定之條件為之	-
	遠紡織染(蘇州)公司	FE New Century Industrial (Singapore) Pte. Ltd	3	銷貨收入	757,525	依合約約定之條件為之	1%
	遠紡織染(蘇州)公司	FE New Century Industrial (Singapore) Pte. Ltd	3	應收帳款	499,841	依合約約定之條件為之	-
	遠紡織染(蘇州)公司	亞東工業(蘇州)公司	3	其他應收款-資貸	2,065,055	依合約約定之條件為之	-

(接次頁)

(承前頁)

編號 (註一)	交易人名稱	交易往來對象	與交易人之關係(註二)	交易往來情形			
				科目	金額	交易條件	佔合併總營收或 總資產之比率 (註三)
9	遠紡工業(上海)公司	FE New Century Industrial (Singapore) Pte. Ltd	3	銷貨收入	\$ 354,374	依合約約定之條件為之	1%
	遠紡工業(上海)公司	FE New Century Industrial (Singapore) Pte. Ltd	3	應收帳款	514,904	依合約約定之條件為之	-
	遠紡工業(上海)公司	武漢遠紡新材料公司	3	銷貨收入	249,090	依合約約定之條件為之	-
	遠紡工業(上海)公司	武漢遠紡新材料公司	3	應收帳款	278,804	依合約約定之條件為之	-
	遠紡工業(上海)公司	遠紡織染(蘇州)公司	3	銷貨收入	198,396	依合約約定之條件為之	-
	遠紡工業(上海)公司	遠紡織染(蘇州)公司	3	應收帳款	142,308	依合約約定之條件為之	-
	遠紡工業(上海)公司	亞東工業(蘇州)公司	3	銷貨收入	110,063	依合約約定之條件為之	-
	遠紡工業(上海)公司	亞東工業(蘇州)公司	3	應收帳款	129,849	依合約約定之條件為之	-
10	武漢遠紡新材料公司	遠紡工業(上海)公司	3	銷貨收入	138,468	依合約約定之條件為之	-
	武漢遠紡新材料公司	遠紡工業(上海)公司	3	應收帳款	213,636	依合約約定之條件為之	-
11	遠東服裝(蘇州)公司	FE New Century Industrial (Singapore) Pte. Ltd	3	銷貨收入	101,048	依合約約定之條件為之	-
	遠東服裝(蘇州)公司	亞東工業(蘇州)公司	3	其他應收款-資貸	793,158	依合約約定之條件為之	-
12	遠紡工業(揚州)公司	遠紡工業(揚州)公司	3	其他應收款-資貸	304,080	依合約約定之條件為之	-
13	遠紡工業(蘇州)公司	亞東工業(蘇州)公司	3	其他應收款-資貸	1,288,609	依合約約定之條件為之	-
14	遠東創新服裝(蘇州)公司	亞東工業(蘇州)公司	3	其他應收款-資貸	582,313	依合約約定之條件為之	-
	遠東創新服裝(蘇州)公司	遠紡織染(蘇州)公司	3	其他應收款-資貸	434,400	依合約約定之條件為之	-
15	亞東工業(蘇州)公司	中比啤酒(蘇州)公司	3	其他應收款-資貸	763,210	依合約約定之條件為之	-
16	蘇州安和製衣公司	亞東工業(蘇州)公司	3	其他應收款-資貸	39,096	依合約約定之條件為之	-
17	遠東新世紀公司(中國)公司	亞東石化(上海)公司	3	其他應收款-資貸	86,880	依合約約定之條件為之	-
18	Far Eastern Polytex (Vietnam) Ltd.	Worldwide Polychem (HK) Ltd.	3	銷貨收入	430,227	依合約約定之條件為之	1%
	Far Eastern Polytex (Vietnam) Ltd.	Worldwide Polychem (HK) Ltd.	3	應收帳款	718,913	依合約約定之條件為之	-
19	Far Eastern Apparel (Vietnam) Ltd	FE New Century Industrial (Singapore) Pte. Ltd	3	銷貨收入	427,993	依合約約定之條件為之	1%
	Far Eastern Apparel (Vietnam) Ltd	FE New Century Industrial (Singapore) Pte. Ltd	3	應收帳款	158,729	依合約約定之條件為之	-
20	Far Eastern New Apparel (Vietnam) Ltd.	FE New Century Industrial (Singapore) Pte. Ltd	3	銷貨收入	213,421	依合約約定之條件為之	-
21	FE New Century Industrial (Singapore) Pte. Ltd	Pet Far Eastern (M) Sdn. Bhd.	3	銷貨收入	197,684	依合約約定之條件為之	-
	FE New Century Industrial (Singapore) Pte. Ltd	Far Eastern Apparel (Vietnam) Ltd.	3	銷貨收入	116,029	依合約約定之條件為之	-

(接次頁)

(承前頁)

編號 (註一)	交易人名稱	交易往來對象	與交易人之關係(註二)	交易往來情形			
				科目	金額	交易條件	佔合併總營收或總資產之比率 (註三)
22	Far Eastern Ishizuka Green Pet Corporation	遠東新世紀公司	2	銷貨收入	\$ 107,620	依合約約定之條件為之	-
23	FEDP (Holding) Ltd.	Sino Belgium (Holding) Ltd.	3	其他應收款－資貸	156,943	依合約約定之條件為之	-
24	遠傳電信公司	新世紀資通公司	3	其他應收款	240,236	依合約約定之條件為之	-
25	遠傳電信公司	全虹企業公司	3	營業收入	432,263	依合約約定之條件為之	1%
	全虹企業公司	鴻邁科技公司	3	應收帳款	198,596	依合約約定之條件為之	-
26	全虹企業公司	鴻邁科技公司	3	營業收入	380,418	依合約約定之條件為之	1%
	全虹企業公司	遠傳電信公司	3	應收帳款	878,557	依合約約定之條件為之	-
	新世紀資通公司	遠傳電信公司	3	應收帳款	558,347	依合約約定之條件為之	-
	新世紀資通公司	遠傳電信公司	3	其他應收款－資貸	9,000,000	依合約約定之條件為之	1%

註一：母公司及子公司相互間之業務往來資訊應分別於編號欄註明，編號之填寫方法如下：

- 1 母公司填 0。
- 2 子公司依公司別由阿拉伯數字 1 開始依序編號。

註二：與交易人之關係有以下三種，標示種類即可：

- 1 母公司對子公司。
- 2 子公司對母公司。
- 3 子公司對子公司。

註三：交易往來金額佔合併總營收或總資產比率之計算，若屬資產負債科目者，以期末餘額佔合併總資產之方式計算；若屬損益科目者，以期中累積金額佔合併總營收之方式計算。

遠東新世紀股份有限公司及子公司
被投資公司名稱、所在地區....等相關資訊
民國 110 年 1 月 1 日至 3 月 31 日

附表十二

單位：除另予註明者外
，係新台幣仟元

投資公司名稱	被投資公司名稱	所在地區	主要營業項目	原始投資金額		期末持有		被投資公司 本期認列之 投資損益	備註		
				本期	期末	數	比率(%)				
遠東新世紀公司	亞洲水泥公司	台灣	水泥製造業務	\$ 2,652,282	\$ 2,652,282	750,511	22.33	\$ 20,124,299	\$ 3,184,122	\$ 610,312	採庫藏股法認列 投資損益(註一)
遠東新世紀公司	遠東百貨公司	台灣	百貨買賣等業務	1,254,158	1,254,158	241,770	17.06	5,261,409	703,212	119,968	(註一)
遠東新世紀公司	東聯化學公司	台灣	PTA 生產及銷售	1,176,211	1,176,211	81,216	9.17	1,149,701	559,395	51,297	(註一)
遠東新世紀公司	宏遠興業公司	台灣	化學纖維布等產品之製造及 代織加工	1,689	1,689	140	0.03	1,168	19,996	6	(註一)
遠東新世紀公司	亞東證券公司	台灣	證券經紀、自營及承銷等業 務	159,823	159,823	141,961	19.65	2,074,019	253,786	49,869	(註一)
遠東新世紀公司	太平洋流通投資公司	台灣	各項投資業務	810,000	810,000	135,000	16.83	2,076,410	380,381	64,018	(註一及五)
遠東新世紀公司	遠東國際商業銀行	台灣	收受存款、辦理放款、保證	805,598	805,598	90,180	2.62	1,189,497	799,081	25,518	係含取得成本與 淨值之差額調 整\$4,582(註 一)
遠東新世紀公司	遠鼎投資公司	台灣	各項投資業務	100,052	100,052	1,822,822	99.40	42,447,313	1,103,973	1,097,623	係含投資性不動 產個體及合併 差異及側流交 易等調整\$274 (註二及八)
遠東新世紀公司	遠東資源開發公司	台灣	不動產租售業及各項開發與 都市更新等業務	14,931,733	14,931,733	775,836	100.00	106,429,322	80,928	95,241	係含側(逆)流 交易之調整 \$14,313(註 二)
遠東新世紀公司	Far Eastern Polytex (Holding) Ltd.	百慕達群島	各項投資業務	10,382,911	10,382,911	168	100.00	9,578,778	4,151	4,151	(註二)
遠東新世紀公司	Far Eastern Polychem Industries Ltd.	百慕達群島	一般投資及化纖產品銷售	7,318,312	7,318,312	830,815	73.04	7,738,116	153,928	112,429	(註二)
遠東新世紀公司	遠通投資公司	台灣	各項投資業務	5,850,000	5,850,000	739,953	100.00	8,512,722	220,182	222,658	係含側流交易之 調整\$2,476 (註二)
遠東新世紀公司	開元國際投資公司	台灣	各項投資業務	999,993	999,993	367,143	100.00	5,423,565	118,031	118,031	(註二)
遠東新世紀公司	Far Eastern Investment (Holding) Ltd.	百慕達群島	一般投資	24,348,011	24,348,011	5,072	100.00	26,254,009	488,850	488,850	(註二)
遠東新世紀公司	PET Far Eastern (Holding) Ltd.	百慕達群島	各項投資業務	6,626,110	6,626,110	397	91.95	4,695,822	252,206	234,335	係含折額攤銷調 整\$2,432(註 二)
遠東新世紀公司	亞東石化公司	台灣	石化中間原料	16,209,038	16,209,038	1,712,218	75.56	9,069,035	43,600	11,540	係含投資性不動 產個體及合併 差異及側 (逆)流交易 等調整 (\$21,404)(註 二及八)

(接次頁)

(承前頁)

投資公司名稱	被投資公司名稱	所在地區	主要營業項目	原始投資金額				期末持有		被投資公司		本期認列之		備註		
				本期	上期	末	去	年	年	底	股	數	比率(%)		帳面金額	本期損益
遠東新世紀公司	遠揚建設公司	台灣	房地產建設買賣	\$	143,450	\$	143,450	245,829	65.11	\$	10,132,626	\$	264,024	\$	170,099	係含側流交易之調整(\$1,807) (註二)
遠東新世紀公司	遠鼎公司	台灣	不動產租賃及觀光旅館業		857,511		857,511	186,929	37.13		3,232,226	(36,055)	(11,304)	(註二及九)
遠東新世紀公司	安和製衣公司	台灣	各項投資業務		1,023		1,023	75,704	100.00		2,013,409		53,981		54,006	係含側流交易之調整\$25 (註二)
遠東新世紀公司	鼎元國際投資公司	台灣	各項投資業務		2,000,062		2,000,062	255,031	100.00		3,075,347		69,656		69,676	係含側流交易之調整\$20 (註二)
遠東新世紀公司	FEDP (Holding) Ltd.	百慕達群島	各項投資業務		676,315		676,315	244	50.43		906,337	(1,608)	(811)	(註二)
遠東新世紀公司	高雄富國製衣公司	台灣	成衣製造		9,205		9,205	4,000	100.00		222,686		11,585		11,585	(註二)
遠東新世紀公司	鼎鼎大飯店公司	台灣	飯店業		401,042		401,042	769	0.74		6,349	(182,544)	(1,351)	(註二)
遠東新世紀公司	遠東紡織公司	台灣	紡織產品製造		1,000		1,000	100	100.00		1,708	(11)	(11)	(註二)
遠東新世紀公司	FE Oriental Investment Holding (Singapore) Pte. Ltd.	新加坡	一般投資		147,400		147,400	50	100.00		111,964	(53,103)	(53,103)	(註二)
遠鼎投資公司	亞洲水泥公司	台灣	水泥製造業務		2,051,009		2,051,009	52,722	1.57		2,245,608		3,184,122		-	(註一)
遠鼎投資公司	東聯化學公司	台灣	石化中間原料		1,085,488		1,085,488	70,818	8.00		1,178,597		559,395		-	(註一)
遠鼎投資公司	遠東百貨公司	台灣	百貨買賣等業務		3,288,166		3,288,166	139,785	9.87		3,460,888		703,212		-	(註一)
遠鼎投資公司	宏遠興業公司	台灣	化學纖維布等產品之製造及代織加工		470,103		470,103	128,618	25.23		822,210		19,996		-	(註一)
遠鼎投資公司	遠傳電信公司	台灣	各項行動通訊業務		2,723,598		2,723,598	1,066,658	32.73		22,563,165		1,811,488		-	(註二)
遠鼎投資公司	Far Eastern Polychem Industries Ltd.	百慕達群島	一般投資及化纖產品銷售		1,392,692		1,392,692	306,644	26.96		2,856,238		153,928		-	(註二)
遠鼎投資公司	Far Eastern Apparel (Holding) Ltd.	百慕達群島	一般投資及紡織產品銷售		2,179,442		2,179,442	111	100.00		4,363,202		88,658		-	(註二)
遠鼎投資公司	大聚化學纖維公司	台灣	化纖產品銷售		263,790		263,790	64,662	41.86		2,308,204		11,440		-	(註一)
遠鼎投資公司	全家福公司	台灣	紡織品、成衣銷售		387,984		387,984	24,772	100.00		46,543	(23,876)		-	(註二)
遠鼎投資公司	遠紡實業公司	台灣	生產管理諮詢顧問業務		51,671		51,671	5,000	100.00		145,574		1,217		-	(註二)
遠鼎投資公司	裕民貿易公司	台灣	各項貿易業務		97,852		97,852	4,745	45.50		64,387		177		-	(註一)
遠鼎投資公司	遠鼎租賃公司	台灣	房地產建設買賣		319,380		319,380	36,706	46.20		399,962		4,083		-	(註一)
遠鼎投資公司	遠東先進纖維公司	台灣	生產尼龍業務		585,000		585,000	91,000	100.00		1,199,458		66,345		-	(註二)
遠鼎投資公司	亞東創新發展公司	台灣	醫療器材製造批發		13,475		13,475	2,484	100.00		85,408		16,766		-	(註二)
遠鼎投資公司	亞東工業氣體公司	台灣	工業氣體產銷		504,806		504,806	86,615	35.00		2,616,031		523,482		-	(註一)
遠鼎投資公司	科德寶遠東公司	台灣	生產不織布業務		144,786		144,786	33,003	29.80		619,353		110,055		-	(註一)
遠鼎投資公司	亞東證券公司	台灣	證券經紀、自營及承銷等業務		255,424		255,424	187,470	25.96		2,845,562		253,786		-	(註一)
遠鼎投資公司	遠鼎公司	台灣	不動產租賃及觀光旅館業		188,846		188,846	64,759	12.86		1,132,517	(36,055)		-	(註二)
遠鼎投資公司	遠銀國際租賃公司	台灣	各項租賃業務		1,012,057		1,012,057	75,268	16.87		954,708		33,094		-	(註一)
遠鼎投資公司	Oriental Textile (Holding) Ltd.	百慕達群島	一般投資及紡織產品銷售		7,142,602		7,142,602	110	100.00		8,005,222		123,951		-	(註二)
遠鼎投資公司	太平洋流通投資公司	台灣	各項投資業務		796,491		796,491	119,653	14.92		1,754,155		380,381		-	(註一及五)
遠鼎投資公司	裕元投資公司	台灣	各項投資業務		673,704		673,704	98,198	18.96		958,666	(1,378)		-	(註一)
遠鼎投資公司	遠揚營造工程公司	台灣	土木工程之承攬		14,682		14,682	1,490	1.00		24,002		34,530		-	(註二)
遠鼎投資公司	亞東石化公司	台灣	石化中間原料		779,399		779,399	117,746	5.20		645,640		43,600		-	(註二)
遠鼎投資公司	亞東綠材公司	台灣	廢棄物之回收再生製造		647,083		647,083	55,311	100.00		631,003		24,273		-	(註二)
遠鼎投資公司	遠東國際商業銀行	台灣	收受存款、辦理放款、保證		1,095,981		1,095,981	122,687	3.56		1,617,714		799,081		-	(註一)
Far Eastern Investment (Holding) Ltd.	Filsyn Corporation	菲律賓	化纖產品	PESO	225,324	PESO	225,324	45,066	21.85		-		-		-	(註一)
Far Eastern Investment (Holding) Ltd.	FETG Investment Antilles N.V.	荷屬安地列斯群島	各項投資業務	USD	6	USD	6	6	100.00		31,965	(271)		-	(註二)

(接次頁)

(承前頁)

投資公司名稱	被投資公司名稱	所在地區	主要營業項目	原始投資金額		期末		持有		被投資公司本期損益	本期認列之投資損益	備註	
				本	末	本	末	數	比率(%)				帳面金額
Far Eastern Investment (Holding) Ltd.	PET Far Eastern (M) Sdn. Bhd.	馬來西亞	製瓶廠	MYR	8,000	MYR	8,000	(註三)	50.00	\$ 195,110	\$ 6,107	\$ - (註二)	
Far Eastern Investment (Holding) Ltd.	Com2B	關曼群島	電子商務	USD	3,375	USD	3,375		20.00	-	-	- (註一)	
Far Eastern Investment (Holding) Ltd.	Far Eastern Apparel (Vietnam) Ltd.	越南	製衣	USD	9,000	USD	9,000	(註四)	100.00	943,658	1,863	- (註二)	
Far Eastern Investment (Holding) Ltd.	Worldwide Polychem (HK) Ltd.	香港	進出口貿易	USD	3,500	USD	3,500		2,700	100.00	190,362	80,004	- (註二)
Far Eastern Investment (Holding) Ltd.	Opas Fund Segregated Portfolio Company	關曼群島	各項投資業務	USD	51	USD	51	(註四)	34.00	1,588	1	- (註一)	
Far Eastern Investment (Holding) Ltd.	Far Eastern Polytex (Vietnam) Ltd.	越南	化纖及紡織產品製造	USD	240,000	USD	240,000	(註四)	100.00	7,662,558	165,557	- (註二)	
Far Eastern Investment (Holding) Ltd.	Far Eastern New Apparel (Vietnam) Ltd.	越南	成衣製造	USD	18,000	USD	18,000	(註四)	100.00	136,155	(13,771)	- (註二)	
Far Eastern Investment (Holding) Ltd.	Magna View Sdn. Bhd.	馬來西亞	各項投資業務	USD	3,465	USD	3,465		3,000	100.00	195,134	3,053	- (註二)
Far Eastern Investment (Holding) Ltd.	Malaysia Garment Manufactures Pte. Ltd.	新加坡	成衣製造及各項投資業務	USD	15,849	USD	15,849		30	37.92	453,558	1,022	- (註二)
Far Eastern Investment (Holding) Ltd.	Drive Catalyst SPC	關曼群島	各項投資業務	USD	17	USD	17	(註四)	34.00	495	(1)	- (註一)	
Far Eastern Investment (Holding) Ltd.	APG Polytech USA Holdings, Inc.	美國	各項投資業務	USD	506,467	USD	506,467		5	100.00	14,525,842	250,811	- (註二)
Far Eastern Investment (Holding) Ltd.	Drive Catalyst SPC-SP Tranche One	關曼群島	各項投資業務	USD	4,000	USD	4,000		4	25.00	106,573	41	- (註一)
Far Eastern Investment (Holding) Ltd.	Drive Catalyst SPC-SP Tranche Three	關曼群島	各項投資業務	USD	4,000	USD	4,000		4	25.00	127,872	38	- (註一)
Far Eastern Investment (Holding) Ltd.	Far Eastern International Garments	菲律賓	針織、梭織成衣生產	USD	1	USD	1		59	41.00	(11,754)	-	- (註一)
Far Eastern Investment (Holding) Ltd.	Cemtex Apparel Inc.	菲律賓	針織、梭織衣代工與銷售	USD	1	USD	1		90	50.00	(10,907)	-	- (註一)
APG Polytech USA Holdings, Inc.	Corpus Christi Polymers LLC	美國	石化中間原料及化纖產品製造	USD	428,447	USD	422,800	(註四)	33.33	12,018,638	(53,584)	- (註十一)	
APG Polytech USA Holdings, Inc.	APG Polytech, LLC	美國	化纖產品製造	USD	90,000	USD	90,000	(註四)	100.00	3,201,185	328,219	- (註二)	
APG Polytech USA Holdings, Inc.	Phoenix Technologies International, LLC	美國	再生塑膠樹脂的製造販賣及其製造過程產生之再生廢材加工販賣、一般(產業)廢棄物搬運保管	USD	16,500	USD	16,500	(註四)	100.00	189,344	(48,186)	- (註二)	
Magna View Sdn. Bhd.	PET Far Eastern (M) Sdn. Bhd.	馬來西亞	製瓶廠	MYR	8,000	MYR	8,000	(註三)	50.00	195,110	6,107	- (註二)	
鼎元國際投資公司	亞洲水泥公司	台灣	水泥製造業務		342,758		339,088		12,369	0.37	478,034	3,184,122	- (註一)
鼎元國際投資公司	遠東百貨公司	台灣	百貨買賣等業務		258,946		258,946		11,983	0.85	288,003	703,212	- (註一)
鼎元國際投資公司	宏遠興業公司	台灣	化學纖維布等產品之製造及代織加工		34,561		34,561		1,183	0.23	6,461	19,996	- (註一)
鼎元國際投資公司	東聯化學公司	台灣	石化中間原料		677,665		677,665		27,365	3.09	623,587	559,395	- (註一)
鼎元國際投資公司	遠傳電信公司	台灣	各項行動通訊業務		38,457		38,457		920	0.03	41,577	1,811,488	- (註二)
鼎元國際投資公司	太平洋流通投資公司	台灣	各項投資業務		90,000		90,000		18,000	2.24	258,428	380,381	- (註一及五)
鼎元國際投資公司	裕鼎實業公司	台灣	百貨買賣等業務		95,624		95,624		15,738	13.20	427,485	15,741	- (註一)
鼎元國際投資公司	遠東國際商業銀行	台灣	收受存款、辦理放款、保證		814,399		814,399		91,166	2.64	1,201,422	799,081	- (註一)
鼎元國際投資公司	亞洲水泥公司	台灣	水泥製造業務		732,627		732,627		25,312	0.75	1,028,618	3,184,122	- (註一)
鼎元國際投資公司	遠傳電信公司	台灣	各項行動通訊業務		867,577		803,672		35,358	1.09	1,154,391	1,811,488	- (註二)
鼎元國際投資公司	東聯化學公司	台灣	石化中間原料		742,702		742,702		32,474	3.67	620,087	559,395	- (註一)
鼎元國際投資公司	遠東百貨公司	台灣	百貨買賣等業務		519,473		519,473		20,672	1.46	612,853	703,212	- (註一)
鼎元國際投資公司	九龍英泥公司	香港	水泥製造業務		226,896		226,896		1,127	49.00	453,691	6,305	- (註一)

(接次頁)

(承前頁)

投資公司名稱	被投資公司名稱	所在地區	主要營業項目	原 始 投 資 金 額				期 末		持 有 帳 面 金 額	被 投 資 公 司 本 期 損 益	本 期 認 列 之 投 資 損 益	備 註
				本 期	期 末	去 年	年 底	數	比 率 (%)				
開元國際投資公司	遠銀國際租賃公司	台 灣	各項租賃業務	\$ 1,026,489	\$ 1,026,489	74,970	16.80	\$ 955,629	\$ 33,094	\$ -	(註一)		
開元國際投資公司	太平洋流通投資公司	台 灣	各項投資業務	90,000	90,000	18,000	2.24	258,629	380,381	-	(註一及五)		
開元國際投資公司	遠東國際商業銀行	台 灣	收受存款、辦理放款、保證	988,714	988,714	110,679	3.21	1,459,189	799,081	-	(註一)		
Far Eastern Polychem Industries Ltd.	PET Far Eastern (Holding) Ltd.	百慕達群島	各項投資業務	USD 17,622	USD 17,622	35	8.05	411,250	252,206	-	(註二)		
Far Eastern Polychem Industries Ltd.	FEDP (Holding) Ltd.	百慕達群島	各項投資業務	USD 29,240	USD 29,240	240	49.57	890,880	(1,608)	-	(註二)		
Far Eastern Polychem Industries Ltd.	Far Eastern Ishizuka Green Pet Corporation	日 本	再生塑膠樹脂的製造販賣及其製造過程產生之再生廢材加工販賣、一般(產業)廢棄物搬運保管	JPY 2,991,678	JPY 2,991,678	3,578	90.00	1,122,750	65,931	-	(註二)		
遠揚建設公司	亞洲水泥公司	台 灣	水泥製造業務	216,959	216,959	17,726	0.53	626,339	3,184,122	-	(註一)		
遠揚建設公司	遠揚營造工程公司	台 灣	土木建築工程之承攬	271,587	271,587	147,413	98.95	2,208,617	34,530	-	(註二)		
全家福公司	亞洲水泥公司	台 灣	水泥製造業務	16,246	16,246	469	0.01	16,716	3,184,122	-	(註一)		
全家福公司	遠傳電信公司	台 灣	各項行動通訊業務	6,353	6,353	90	-	6,072	1,811,488	-	(註二)		
全家福公司	裕鼎實業公司	台 灣	百貨買賣等業務	29	29	12	0.01	156	15,741	-	(註一)		
遠揚營造工程公司	遠東建築經理公司	台 灣	建築計畫審查與諮詢、工程進度查核及營建管理等業務	3,864	3,864	450	9.00	7,138	2,205	-	(註二)		
Malaysia Garment Manufactures Pte. Ltd.	Filsyn Corporation	菲 律 賓	化纖產品	PESO 102,565	PESO 102,565	20,513	9.95	-	-	-	(註一)		
Malaysia Garment Manufactures Pte. Ltd.	Arpeggio International Resources Corporation	菲 律 賓	產業投資	PESO 15,200	PESO 15,200	(註四)	40.00	-	-	-	(註一)		
Malaysia Garment Manufactures Pte. Ltd.	PT Malaysia Garment Bintan	印 尼	成衣製造	SGD -	SGD -	(註四)	99.00	(37)	-	-	(註二)		
安和製衣公司	遠傳電信公司	台 灣	各項行動通訊業務	748,158	748,158	40,818	1.25	1,041,330	1,811,488	-	(註二)		
安和製衣公司	亞洲水泥公司	台 灣	水泥製造業務	206,551	206,551	6,094	0.18	261,682	3,184,122	-	(註一)		
安和製衣公司	東聯化學公司	台 灣	石化中間原料	287,121	287,121	11,204	1.26	243,330	559,395	-	(註一)		
安和製衣公司	遠東百貨公司	台 灣	百貨買賣等業務	10,483	10,483	370	0.03	12,247	703,212	-	(註一)		
安和製衣公司	亞東證券公司	台 灣	證券經紀、自營及承銷等業務	122,420	122,420	8,723	1.21	121,869	253,786	-	(註一)		
安和製衣公司	裕鼎實業公司	台 灣	百貨買賣等業務	111,997	111,997	18,682	15.66	409,038	15,741	-	(註一)		
安和製衣公司	太平洋流通投資公司	台 灣	各項投資業務	67,285	67,285	9,681	1.21	144,368	380,381	-	(註一及五)		
安和製衣公司	遠通投資公司	台 灣	各項投資業務	148,994	148,994	5,502	0.30	171,757	1,103,973	-	(註二)		
安和製衣公司	遠東國際商業銀行	台 灣	收受存款、辦理放款、保證	202,798	202,798	22,702	0.66	299,436	799,081	-	(註一)		
遠紡實業公司	遠誠人力資源顧問公司	台 灣	國內就業介紹、人力仲介及接受委託招募	7,214	7,214	745	55.19	12,909	718	-	(註二)		
遠紡實業公司	遠東國際商業銀行	台 灣	收受存款、辦理放款、保證	42,973	42,973	4,811	0.14	63,482	799,081	-	(註一)		
高雄富國製衣公司	遠傳電信公司	台 灣	各項行動通訊業務	19,663	19,663	520	0.02	19,037	1,811,488	-	(註二)		
遠通投資公司	遠傳電信公司	台 灣	各項行動通訊業務	2,246,035	2,246,035	100,237	3.08	2,729,272	1,811,488	-	(註二)		
遠通投資公司	遠東百貨公司	台 灣	百貨買賣等業務	2,046,945	1,632,237	77,435	5.46	2,245,116	703,212	-	(註一)		
遠通投資公司	東聯化學公司	台 灣	石化中間原料	1,755,017	1,755,017	49,705	5.61	1,604,086	559,395	-	(註一)		
遠通投資公司	亞洲水泥公司	台 灣	水泥製造業務	1,067,775	1,067,775	32,465	0.97	1,374,622	3,184,122	-	(註一)		
遠通投資公司	太平洋流通投資公司	台 灣	各項投資業務	90,000	90,000	18,000	2.24	257,431	380,381	-	(註一及五)		
遠通投資公司	遠通電收公司	台 灣	電子資訊供應服務及電子收費服務	787,104	787,104	35,934	11.98	531,980	134,153	-	(註二)		
遠通投資公司	亞東工業氣體公司	台 灣	工業氣體產銷	20	20	1	-	38	523,482	-	(註一)		
遠通投資公司	Sino Belgium (Holding) Ltd.	百慕達群島	各項投資業務	2,255,510	2,255,510	36	90.88	(747,207)	(9,162)	-	(註二)		
遠通投資公司	科德寶遠東公司	台 灣	生產不織布業務	34	34	3	-	57	110,055	-	(註一)		
遠通投資公司	Malaysia Garment Manufactures Pte. Ltd.	新 加 坡	成衣製造及各項投資業務	SGD 7,354	SGD 7,354	10	13.00	155,492	1,022	-	(註二)		
遠通投資公司	遠東國際商業銀行	台 灣	收受存款、辦理放款、保證	986,735	986,735	110,457	3.20	1,455,824	799,081	-	(註一)		

(接次頁)

(承前頁)

投資公司名稱	被投資公司名稱	所在地區	主要營業項目	原始投資金額		期末持有		被投資公司		本期認列之	備註
				本期	期末	數	比率(%)	帳面金額	本期損益		
FE Oriental Investment Holding (Singapore) Pte. Ltd.	FE New Century Industrial (Singapore) Pte. Ltd.	新加坡	紡織產品銷售	USD 4,900	USD 4,900	49	100.00	\$ 109,262	(\$ 53,103)	\$ -	(註二)
FE Oriental Investment Holding (Singapore) Pte. Ltd.	Oriental Investment Holding (Netherlands) B.V.	荷蘭	一般投資	-	-	-	100.00	-	-	-	(註二及十二)
Oriental Investment Holding (Netherlands) B.V.	Oriental Martens (Netherlands) B.V.	荷蘭	一般投資	-	-	-	100.00	-	-	-	(註二及十三)
遠鼎公司	裕勤科技公司	台灣	電器、精密儀器、電信器材及電子材料批發	100,000	100,000	13,992	100.00	265,120	543	-	(註二)
遠鼎公司	鼎鼎聯合行銷公司	台灣	市場行銷業務	558,000	558,000	21,787	60.00	152,129	(3,052)	-	(註二)
遠鼎公司	遠東建築經理公司	台灣	建築計畫審查與諮詢、工程进度查核及營建管理等業務	45,182	45,182	4,550	91.00	70,960	2,205	-	(註二)
遠鼎公司	YDC (Virgin Islands) Ltd.	英屬維京群島	各項投資業務	USD 200	USD 200	(註四)	17.70	10,236	486	-	(註二)
遠鼎公司	遠時數位科技公司	台灣	電子資訊供應服務業	566,896	566,896	1,499	1.35	(1,658)	(54,541)	-	(註二)
遠鼎公司	遠鴻電機工程公司	台灣	一般投資	342,701	342,701	37,000	100.00	49,646	(851)	-	(註二)
遠鼎公司	亞洲水泥公司	台灣	水泥製造業務	136,037	136,037	5,329	0.16	218,441	3,184,122	-	(註一)
遠鼎公司	遠傳電信公司	台灣	各項行動通訊業務	100,412	100,412	4,164	0.13	110,035	1,811,488	-	(註二)
遠鼎公司	裕元投資公司	台灣	各項投資業務	411,187	411,187	129,637	25.02	2,052,605	(1,378)	-	(註一)
遠鼎公司	裕民貿易公司	台灣	各項貿易業務	787	787	104	1.00	607	177	-	(註一)
遠鼎公司	裕鼎實業公司	台灣	百貨買賣等業務	22,676	22,676	3,091	2.59	67,277	15,741	-	(註一)
遠鼎公司	遠百亞太開發公司	台灣	一般百貨業	100,000	100,000	10,650	5.00	133,159	38,916	-	(註一)
遠鼎公司	遠通電收公司	台灣	電子資訊供應服務及電子收費服務	977,650	977,650	44,796	14.93	657,682	134,153	-	(註二)
遠鼎公司	遠東國際商業銀行	台灣	收受存款、辦理放款、保證	76,665	76,665	8,582	0.25	113,281	799,081	-	(註一)
遠鼎公司	遠鑫電子票證公司	台灣	電子票證業	400,000	400,000	10,968	14.66	77,333	(34,707)	-	(註二)
遠鼎公司	鼎鼎大飯店公司	台灣	飯店業	2,630,238	2,630,238	102,509	98.52	(98,017)	(182,544)	-	(註二)
鼎鼎聯合行銷公司	遠時數位科技公司	台灣	電子資訊供應服務業	1,828	1,828	5	-	(5)	(54,541)	-	(註二)
鼎鼎聯合行銷公司	遠鑫電子票證公司	台灣	電子票證業	500,200	500,200	28,231	37.72	198,979	(34,707)	-	(註二)
鼎鼎聯合行銷公司	DDIM (Virgin Islands) Ltd.	英屬維京群島	各項投資業務	USD 11,000	USD 11,000	(註四)	46.13	22,417	(1,609)	-	(註二)
遠鴻電機工程公司	DDIM (Virgin Islands) Ltd.	英屬維京群島	各項投資業務	384,970	384,970	(註四)	53.87	26,178	(1,609)	-	(註二)
裕勤科技公司	宏遠興業公司	台灣	化學纖維布等產品之製造及代織加工	2,451	2,451	130	0.03	806	19,996	-	(註一)
裕勤科技公司	遠東百貨公司	台灣	百貨買賣等業務	51,673	51,673	2,764	0.20	101,073	703,212	-	(註一)
裕勤科技公司	亞洲水泥公司	台灣	水泥製造業務	862	862	61	-	2,467	3,184,122	-	(註一)
裕勤科技公司	YDC (Virgin Islands) Ltd.	英屬維京群島	各項投資業務	USD 930	USD 930	(註四)	82.30	47,595	486	-	(註二)
裕勤科技公司	遠東國際商業銀行	台灣	收受存款、辦理放款、保證	26,960	26,960	3,018	0.09	40,095	799,081	-	(註一)
遠通電收公司	遠創智慧公司	台灣	人力勞務服務、設備採購與產品銷售代理服務	200,000	200,000	20,000	100.00	143,284	8,407	-	(註二)
遠創智慧公司	遠拓國際泰園公司	泰國	人力勞務服務、設備採購與產品銷售代理服務	THB 8,250	THB 8,250	825	100.00	5,690	(755)	-	(註二)
遠傳電信公司	新世紀資通公司	台灣	電信事業	22,249,283	22,249,283	2,100,000	100.00	27,342,317	391,977	-	(註二)
遠傳電信公司	全虹企業公司	台灣	通訊器材及事務機器之裝配製造加工買賣業務	1,305,802	1,305,802	82,762	61.63	720,425	45,125	-	(註二)
遠傳電信公司	和宇寬頻公司	台灣	電信事業	2,340,472	2,340,472	68,897	99.99	945,866	42,284	-	(註二)
遠傳電信公司	遠時數位科技公司	台灣	電子資訊供應服務業	1,686,169	1,686,169	107,004	96.18	(119,003)	(54,541)	-	(註二)

(接次頁)

(承前頁)

投資公司名稱	被投資公司名稱	所在地區	主要營業項目	原始投資金額		期末持有		被投資公司本期損益	本期認列之投資損益	備註
				本期	去年底	數	比率(%)			
遠傳電信公司	遠欣公司	台灣	電話客戶服務業務	\$ -	\$ -	2,000	100.00	\$ 44,895	\$ 4,182	- (註二及十)
遠傳電信公司	Far Eastern Info Service (Holding) Ltd.	百慕達群島	國際投資控股業務	92,616	92,616	1	100.00	5,032	258	- (註二)
遠傳電信公司	遠資金融科技公司	台灣	資料處理服務及電子資訊供應服務業	60,000	60,000	6,000	100.00	49,186	(2,859)	- (註二)
遠傳電信公司	遠傳財產保險代理人公司	台灣	財產保險代理人業務	5,000	5,000	500	100.00	82,668	18,082	- (註二)
遠傳電信公司	遠通電收公司	台灣	電子資訊供應服務及電子收費服務	2,542,396	2,542,396	118,251	39.42	1,327,742	134,153	- (註二)
遠傳電信公司	鼎鼎聯合行銷公司	台灣	市場行銷業務	139,500	139,500	5,447	15.00	37,939	(3,052)	- (註二)
遠傳電信公司	遠鑫電子票證公司	台灣	電子票證業	600,000	600,000	16,452	21.98	115,811	(34,707)	- (註二)
全虹企業公司	德誼數位科技公司	台灣	電子資訊供應服務業	141,750	141,750	13,896	70.00	265,895	29,611	- (註二)
新世紀資通公司	新勤公司	台灣	各項投資業務	540,000	540,000	54,000	100.00	82,376	453	- (註二)
新世紀資通公司	數聯資安公司	台灣	網際網路資通安全及監控服務	148,777	148,777	10,249	100.00	112,204	(16,967)	- (註二)
新世紀資通公司	數位聯合(開曼)公司	開曼群島	各項投資業務	317,446	317,446	10,320	100.00	170,245	1,310	- (註二)
新世紀資通公司	遠時數位科技公司	台灣	電子資訊供應服務業	20,000	20,000	750	0.67	(834)	(54,541)	- (註二)
新世紀資通公司	鼎鼎聯合行銷公司	台灣	市場行銷業務	46,500	46,500	1,816	5.00	12,646	(3,052)	- (註二)
新世紀資通公司	旭天能源公司	台灣	能源技術服務業	160,000	160,000	16,000	100.00	123,682	(3,748)	- (註二)
新世紀資通公司	Drive Catalyst SPC-SP Tranche One	開曼群島	各項投資業務	123,220	123,220	4	25.00	106,586	41	- (註一)
新世紀資通公司	Drive Catalyst SPC-SP Tranche Three	開曼群島	各項投資業務	122,300	122,300	4	25.00	127,874	38	- (註一)
新世紀資通公司	博弘雲端科技公司	台灣	電子資訊供應服務業	420,000	420,000	3,430	70.00	431,214	8,562	- (註二)
新勤公司	頌華企業公司	香港	電信服務	125	125	30	100.00	270	(21)	- (註二)
新勤公司	遠東新勤公司	英屬維京群島	各項投資業務	330,598	330,598	-	100.00	20,361	444	- (註二)
新勤公司	新勤香港公司	香港	各項投資業務	3,051	3,051	-	100.00	2,293	2	- (註二)
德誼數位科技公司	鴻遠科技公司	台灣	電信器材批發及零售業	10,000	10,000	(註四)	100.00	56,202	8,911	- (註二)
博弘雲端科技公司	宏庭科技公司	台灣	電子資訊供應服務業	17,000	17,000	2,600	100.00	32,941	2,732	- (註二)
博弘雲端科技公司	博弘(香港)雲端科技公司	香港	電子資訊供應服務業	973	973	-	100.00	14,610	6,059	- (註二)
博弘雲端科技公司	宏庭(香港)科技公司	香港	電子資訊供應服務業	1,494	1,494	-	100.00	1,271	150	- (註二)

註一：採權益法評價之被投資公司。

註二：子公司。

註三：係包括普通股 5,000 仟股及特別股 3,000 仟股。

註四：係有限公司。

註五：係於 91 年 9 月 26 日於上海商業銀行信託部設立信託專戶，透過信託方式取得太平洋流通投資公司之股權。

註六：股數係仟股。

註七：大陸被投資公司相關資訊請參閱附表十三。

註八：依照證交所 IFRSs 問答集規定，集團合併下該不動產列為不動產、廠房及設備，而於母公司個體財報下列為投資性不動產，其個體及合併差異係透過採用權益法之投資及投資損益調整。

註九：係調整遠鼎公司持有遠東新世紀公司股票及側流交易之調整 2,083 仟元之影響。

註十：該公司於 105 年度減資退還股款超過原始投資金額，故投資金額以 0 表達。

註十一：係聯合營運個體。

註十二：Oriental Investment Holding (Netherlands) B.V. 已於 109 年 1 月 23 日設立登記完成，惟截至 110 年 3 月 31 日止尚未實際匯出相關投資款項。

註十三：Oriental Martens (Netherlands) B.V. 已於 109 年 2 月 12 日設立登記完成，惟截至 110 年 3 月 31 日止尚未實際匯出相關投資款項。

遠東新世紀股份有限公司及子公司

大陸投資資訊

民國 110 年 1 月 1 日至 3 月 31 日

附表十三

單位：新台幣仟元

大陸被投資公司名稱	主要營業項目	實收資本額 (註二十)	投資方式 (註一)	本期期初自	本期匯出或收回投資金額		本期期末自	被投資公司 本期(損)益	本公司直接或 間接投資之 持股比例	本期認列 投資損益 (註二)	期末投資 帳面價值 (註三)	截至本期止已 匯回投資收益 (股利匯回)	備註
				台灣匯出累積 投資金額 (註二十)	匯出	匯回	台灣匯出累積 投資金額 (註二十)						
遠紡工業(上海)公司	聚酯棉、聚酯絲、聚酯棉條、 固態聚合瓶胚、加工絲、紡 紗、針織布、梭織布、針織 成衣、梭織成衣製造與銷售	\$ 8,168,455 (RMB1,880,399 仟元)	2	\$ 3,700,967	\$ -	\$ -	\$ 3,700,967	\$ 96,807	100.00	\$ 96,807	\$ 8,652,016	\$ 853,493	註四及五
遠東服裝(蘇州)公司	從事紡織或鉤針織之衣著及服 飾附屬品、非紡織或非鉤針 織之衣著及附屬品、其他紡 織製成品之產銷業務	888,683 (RMB 204,577 仟元)	2	1,010,901	-	-	1,010,901	2,167	100.00	2,167	1,591,295	233,172	註六及七
遠東創新服裝(蘇州)公司	從事紡織或鉤針織之衣著及服 飾附屬品、非紡織或非鉤針 織之衣著及附屬品、其他紡 織製成品之產銷業務	1,032,215 (RMB 237,619 仟元)	3	-	-	-	-	4,756	100.00	4,756	1,073,439	-	
遠紡工業(無錫)公司	從事經營精梳棉紗、CVC 混 紡紗、T/C 混紡紗、SUPN 紗、梭織布，本色、印花、 染色、漂白梭織布之產銷業 務	2,091,508 (RMB 481,471 仟元)	2	2,018,430	-	-	2,018,430	16,768	100.00	16,768	2,814,518	313,458	註八及九
亞東石化(上海)公司	從事生產和銷售純對苯二甲酸 (PTA)及其相關的後加工 產品	7,791,353 (RMB1,793,590 仟元)	2	3,791,007	-	-	3,791,007	(138,304)	61.35	(84,850)	2,668,991	1,064,005	註十
遠紡織染(蘇州)公司	從事生產與銷售高檔織物面料 的織染及後整理加工、工程 用特種紡織品工業用布及銷 售上述產品製造過程中所生 次級品及廢料	1,604,122 (RMB 369,273 仟元)	2	1,342,854	-	-	1,342,854	77,718	100.00	77,718	3,359,285	159,779	註八及十七
遠紡工業(蘇州)公司	從事經營聚酯切片、聚酯半延 伸絲、聚酯全延伸絲、聚酯 加工絲及工業用絲之產銷業 務	1,713,142 (RMB 394,370 仟元)	2	1,765,319	-	-	1,765,319	(2,013)	100.00	(2,013)	1,586,699	-	註十一
武漢遠紡新材料公司	聚酯切片、膠片、瓶胚、成衣 及配套後的加工產品生產與 銷售	743,031 (RMB 171,048 仟元)	2	724,110	-	-	724,110	7,414	100.00	7,414	941,596	-	

(接次頁)

(承前頁)

大陸被投資公司名稱	主要營業項目	實收資本額 (註二十)	投資方式 (註一)	本期期初自 台灣匯出累積 投資金額		本期匯出或收回投資金額		本期期末自 台灣匯出累積 投資金額 (註二十)	被投資公司 本期(損)益	本公司直接或 間接投資之 持股比例	本期認列 投資損益 (註二)	期末投資 帳面價值 (註三)	截至本期止已 匯回投資收益 (股利匯回)	備註
				匯	出	收	回							
亞東工業(蘇州)公司	從事因態聚合、工業用布及相關產品之產銷業務	\$ 4,756,014 (RMB1,094,847 仟元)	2	\$ 4,957,248	\$ -	\$ -	\$ 4,957,248	\$ 105,118	100.00	\$ 105,118	\$ 6,074,927	\$ -	註八	
遠東新世紀(中國)投資公司	投資、諮詢、外匯、產銷、財務等服務	4,648,304 (RMB1,070,052 仟元)	2	4,794,027	-	-	4,794,027	(6,227)	100.00	(6,227)	3,838,307	-		
中比啤酒(蘇州)公司	啤酒技術研發、發展、諮詢、生產、銷售等相關附屬產品及服務	1,655,751 (RMB 381,158 仟元)	2	1,763,952	-	-	1,763,952	(8,870)	100.00	(8,870)	(683,636)	-	註十二	
參氏卡里萊啤酒貿易(上海)公司	啤酒銷售	324,307 (RMB 74,656 仟元)	2	231,475	-	-	231,475	-	100.00	-	14,809	-	註十二	
遠東儀化石化(揚州)公司	生產銷售二甲苯衍生物及純對苯二甲酸	6,313,358 (RMB1,453,351 仟元)	2	4,181,323	-	-	4,181,323	2,945	60.00	1,767	3,817,193	-		
遠紡工業(揚州)公司	生產聚對苯二甲酸乙二醇酯切片	1,341,872 (RMB 308,902 仟元)	2	1,436,190	-	-	1,436,190	2,042	100.00	2,042	1,375,716	-		
遠東聯石化(揚州)公司	銷售精對苯二甲酸、聚酯切片	8,216,076 (RMB1,891,362 仟元)	2	2,983,397	-	-	2,983,397	789,787	44.20	349,086	3,140,967	-		
上海遠資信息技術公司	軟體研發、設備維護、諮詢服務	55,212 (RMB 12,710 仟元)	3	-	-	-	-	236	100.00	236	57,982	-		
上海遠化物流公司	普通貨運、貨物專用運輸、運輸代理等	82,536 (RMB 19,000 仟元)	3	-	-	-	-	1,056	100.00	1,056	146,306	-		
蘇州安和製衣公司	生產、加工、銷售、針織、紡織原料服裝	4,344 (RMB 1,000 仟元)	3	-	-	-	-	246	100.00	246	55,722	-		
遠鼎實業(上海)公司	不動產租賃及管理	7,660,318 (RMB1,763,425 仟元)	3	-	-	-	-	(29,170)	40.00	(11,668)	2,761,521	-		
遠鼎信息科技(上海)公司	計算機軟體及網路技術設計及開發	654,416 (RMB 150,648 仟元)	2	598,270	-	-	598,270	(1,616)	100.00	(1,616)	48,606	-	註十三	
遠迅(上海)數碼科技公司	智能控制設備及安全技術防範產品及相關配套件的設計、生產、安裝和測試等	28,407 (RMB 6,539 仟元)	2	24,220	-	-	24,220	494	100.00	494	56,402	-	註十四	

(接次頁)

(承前頁)

大陸被投資公司名稱	主要營業項目	實收資本額 (註二十)	投資方式 (註一)	本期期初自 台灣匯出累積 投資金額 (註二十)	本期匯出或收回投資金額		本期期末自 台灣匯出累積 投資金額 (註二十)	被投資公司 本期(損)益	本公司直接或 間接投資之 持股比例	本期認列 投資損益 (註二)	期末投資 帳面價值 (註三)	截至本期止已 匯回投資收益 (股利匯回)	備註
					匯出	收回							
數聯信息技術(上海)公司	計算機軟件及系統之設計、研 發、安裝及維護等	\$ 88,459 (USD 3,100 仟元)	2	\$ 88,459	\$ -	\$ -	\$ 88,459	\$ 953	100.00	\$ 953	\$ 6,894	\$ -	註十五
上海耐斯靈科信息科技有限 公司	電子資訊供應服務業	2,055 (USD 3,172 仟元)	2	2,055	-	-	2,055	363	70.00	254	1,582	-	註十六

公 司 名 稱	本期期末累計自台灣匯出 赴大陸地區投資金額	經濟部投審會 核准投資金額	依經濟部投審會規定 赴大陸地區投資限額
遠東新世紀公司(註十八及十九)	\$ 22,653,879	\$ 23,867,365	\$ -

註一：投資方式區分為下列三種：

- 直接赴大陸地區從事投資。
- 透過第三地區公司再投資大陸。第三地區公司分別為 Far Eastern Polychem Industries Ltd.、PET Far Eastern (Holding) Ltd.、Far Eastern Apparel (Holding) Ltd.、Oriental Textile (Holding) Ltd.、FEDP (Holding) Ltd.、Far Eastern Polytex (Holding) Ltd.、Sino Belgium (Holding) Ltd.、YDC (Virgin Islands) Ltd.、DDIM (Virgin Islands) Ltd.、Far Eastern Info Service (Holding) Ltd.、數位聯合(開曼)公司、博弘(香港)雲端科技公司及遠東新勤公司。
- 其他方式。

註二：本期認列投資損益欄中，除遠東聯石化(揚州)公司之投資損益係按經與中華民國會計師事務所所有合作關係之國際性會計事務所(核閱)之財務報表，依約當持股比例認列投資損益外，其餘皆係按未經會計師核閱之財務報表，依約當持股比例認列投資損益。

註三：本期認列之長期投資期末帳面金額。

註四：期初及期末自台灣匯出累積投資金額 3,700,967 仟元中，母公司所匯出 3,134,807 仟元，餘係子公司遠鼎投資公司所匯出之款項。

註五：截至本期止已匯回投資收益係子公司 Far Eastern Polychem Industries Ltd. 歷年發放現金股利中，母公司及子公司遠鼎投資公司實際收取之金額。

註六：期初及期末自台灣匯出累積投資金額 1,010,901 仟元中，母公司所匯出 509,725 元，餘係子公司遠鼎投資公司所匯出之款項。

註七：截至本期止已匯回投資收益係子公司遠東服裝(蘇州)公司透過子公司 Far Eastern Polytex (Holding) Ltd. 及子公司 Far Eastern Apparel (Holding) Ltd. 匯回之股利。

註八：期初及期末自台灣匯出累積投資金額係子公司遠鼎投資公司所匯出之款項。

註九：截至本期止已匯回投資收益係子公司遠紡工業(無錫)公司透過子公司 Oriental Textile (Holding) Ltd. 匯回之股利。

註十：截至本期止已匯回投資收益係子公司亞東石化(上海)公司透過子公司 PET Far Eastern (Holding) Ltd. 及子公司 Far Eastern Polytex (Holding) Ltd. 匯回之股利。

註十一：期初及期末自台灣匯出累積投資金額 1,765,319 仟元中，母公司所匯出 1,099,293 仟元，餘係子公司遠鼎投資公司及遠通投資公司所匯出之款項。

註十二：期初及期末自台灣匯出累積投資金額係子公司遠通投資公司所匯出之款項。

註十三：期初及期末自台灣匯出累積投資金額係子公司裕勤科技公司、遠鴻電機工程公司及鼎鼎行銷公司所匯出之款項。

註十四：期初及期末自台灣匯出累積投資金額係子公司裕勤科技公司所匯出之款項。

註十五：期初及期末自台灣匯出累積投資金額係子公司新世紀資通公司所匯出之款項。

註十六：期初及期末自台灣匯出累積投資金額係子公司博弘雲端科技公司所匯出之款項。

註十七：截至本期止已匯回投資收益係子公司遠紡織染（蘇州）公司透過子公司 Far Eastern Apparel (Holding) Ltd.匯回之股利。

註十八：經濟部投審會核准投資金額中包含 USD835,405 仟元及投審會核准第三地子公司 Far Eastern Polytex (Holding) Ltd.以自有人民幣 RMB 6,695 仟元投資金額，係按期末匯率 RMB4.344 及 USD28.535 換算。

註十九：母公司獲經濟部工業局核發工知字第 10920434850 號企業營運總部認證書，依「在大陸地區從事投資或技術合作審查原則」規定，母公司對大陸投資累計金額無上限之限制。

註二十：實收資本額係按期末匯率 RMB4.344 及 USD28.535 換算。

遠東新世紀股份有限公司及子公司

大陸投資資訊－投資方式說明

民國 110 年 1 月 1 日 3 月 31 日

附表十三之一

單位：美金仟元

大陸被投資公司名稱	經 濟 部 投 資 審 議 委 員 會 核 准 投 資 方 式				投 資 金 額 (U S D)	自 有 資 金	第 三 地 區 公 司 以 授 配 之 盈 餘 轉 增 資 (U S D)	由 第 三 地 區 公 司 融 資 再 投 資 (U S D)	以 第 三 地 區 公 司 之 自 有 資 金 投 資 (U S D)
	投 資 公 司	日 期	函 號	經 由 第 三 地 區 再 投 資 之 公 司					
遠紡工業(上海)公司	母 公 司	85.07.09	經投審(85)二字第 84015136 號	Far Eastern Polychem Industries Ltd.	\$ 6,000	\$ 6,000			
	遠鼎投資公司			Far Eastern Polychem Industries Ltd.	24,000	24,000			
	母 公 司	93.12.29	經審二字第 093032400 號	Far Eastern Polychem Industries Ltd.	1,712		\$ 1,712		
	母 公 司	93.12.30	經審二字第 093032090 號	Far Eastern Polychem Industries Ltd.	1,540			\$ 1,540	
	母 公 司	93.11.03	經審二字第 093032240 號	Far Eastern Polychem Industries Ltd.	3,879		3,879		
	遠鼎投資公司	93.12.29	經審二字第 093032402 號	Far Eastern Polychem Industries Ltd.	7,014		7,014		
	遠鼎投資公司	93.11.02	經審二字第 093032239 號	Far Eastern Polychem Industries Ltd.	15,898		15,898		
	遠鼎投資公司	93.12.29	經審二字第 093032089 號	Far Eastern Polychem Industries Ltd.	6,313			6,313	
	母 公 司	95.11.01	經審二字第 09500287850 號	Far Eastern Polychem Industries Ltd.	31,779	31,779			
	母 公 司	97.06.27	經審二字第 09700163440 號	Far Eastern Polychem Industries Ltd.	56,000	56,000			
	母 公 司	97.04.18	經審二字第 09700045490 號	Far Eastern Polychem Industries Ltd.	4,800	4,800			
					8,198 (註五)				
	母 公 司	99.04.19	經審二字第 09900142680 號 (註四)	Far Eastern Polychem Industries Ltd.	11,500	11,500			
遠東服裝(蘇州)公司	遠鼎投資公司	85.10.16	經投審(85)二字第 85016219 號	Far Eastern Apparel (Holding) Ltd.	10,000	10,000			
	遠鼎投資公司	92.10.30	經審二字第 092033299 號	Far Eastern Apparel (Holding) Ltd.	5,000	5,000			
	母 公 司	95.05.23	經審二字第 09500112650 號	Far Eastern Polytex (Holding) Ltd.	11,000	11,000			
遠東創新服裝(蘇州)公司	母 公 司	97.03.31	經審二字第 09700038490 號	Far Eastern Polytex (Holding) Ltd.	5,000	5,000			
	遠鼎投資公司	107.07.16	經審二字第 10730028260 號	Far Eastern Apparel (Holding) Ltd.	35,000				\$ 35,000
遠紡工業(無錫)公司	遠鼎投資公司	91.06.21	經審二字第 091011903 號	Oriental Textile (Holding) Ltd.	19,960	19,960			
	遠鼎投資公司	94.11.03	經審二字第 094024169 號	Oriental Textile (Holding) Ltd.	40,000	40,000			
亞東石化(上海)公司	母 公 司	98.11.17	經審二字第 09800408170 號 (註二)	Far Eastern Polychem Industries Ltd.	1,228				1,228
	遠鼎投資公司	98.11.17	經審二字第 09800408160 號 (註三)	PET Far Eastern (Holding) Ltd. Far Eastern Polychem Industries Ltd.	6,592				6,592
	母 公 司	97.06.27	經審二字第 09700163430 號	PET Far Eastern (Holding) Ltd.	49,500	49,500			
	母 公 司	97.04.18	經審二字第 09700045500 號	Far Eastern Polychem Industries Ltd. PET Far Eastern (Holding) Ltd.	4,800 2,936 (註六)	4,800			
	母 公 司	98.12.25	經審二字第 09800456740 號	PET Far Eastern (Holding) Ltd.	41,171	41,171			
	母 公 司	106.09.18	經審二字第 10630056570 號	PET Far Eastern (Holding) Ltd.	27,000	27,000			

(接次頁)

(承前頁)

大陸被投資公司名稱	經濟部投資審議委員會核准投資			方			式		
	投資公司	日期	函號	經由第三地區公司再投資之公司	投資金額 (USD)	自有資金	第三地區公司以投配之盈餘轉增資 (USD)	由第三地區公司融資再投資 (USD)	以第三地區公司之自有資金投資 (USD)
遠紡織染(蘇州)公司	遠鼎投資公司	92.10.31	經審二字第 092033525 號	Far Eastern Apparel (Holding) Ltd.	\$ 20,000	\$ 20,000			
遠紡工業(蘇州)公司	遠鼎投資公司	97.10.13	經審二字第 09700348610 號	Far Eastern Apparel (Holding) Ltd.	30,000	30,000			
	遠鼎投資公司	91.11.26	經審二字第 091035216 號	Far Eastern Polychem Industries Ltd. FEDP (Holding) Ltd.	9,352				\$ 9,352
	母 公 司	93.10.11	經審二字第 093025506 號	Far Eastern Polychem Industries Ltd. FEDP (Holding) Ltd.	1,569			\$ 1,569	
	母 公 司	93.10.14	經審二字第 093030298 號	Far Eastern Polychem Industries Ltd. FEDP (Holding) Ltd.	713				713
	母 公 司	99.10.12	經審二字第 09900403430 號 (註八)	FEDP (Holding) Ltd.	5,288	5,288			
	母 公 司	95.11.01	經審二字第 09500287850 號	Far Eastern Polychem Industries Ltd. FEDP (Holding) Ltd.	4,524	4,524			
	母 公 司	97.04.18	經審二字第 09700045510 號	Far Eastern Polychem Industries Ltd. FEDP (Holding) Ltd.	4,800 754 (註七)	4,800			
	母 公 司	99.12.29	經審二字第 09900470520 號 (註九)	FEDP (Holding) Ltd.	18,224	18,224			
	亞東工業(蘇州)公司	遠鼎投資公司	94.08.01	經審二字第 094015006 號	Oriental Textile (Holding) Ltd.	19,800	19,800		
遠鼎投資公司		95.02.09	經審二字第 094037416 號	Oriental Textile (Holding) Ltd.	30,200	30,200			
遠鼎投資公司		96.10.02	經審二字第 09600280400 號	Oriental Textile (Holding) Ltd.	23,000	23,000			
遠鼎投資公司		97.09.01	經審二字第 09700172130 號	Oriental Textile (Holding) Ltd.	32,500	32,500			
遠鼎投資公司		102.04.29	經審二字第 10200127470 號	Oriental Textile (Holding) Ltd.	8,000	8,000			
遠鼎投資公司		103.09.11	經審二字第 10300223190 號 (註十一)	Oriental Textile (Holding) Ltd.	43,000	43,000			
武漢遠紡新材料公司	母 公 司	95.05.19	經審二字第 09500090070 號	Far Eastern Polytex (Holding) Ltd.	12,000	12,000			
	母 公 司	98.6.29	經審二字第 09800135640 號	Far Eastern Polytex (Holding) Ltd.	10,000	10,000			
	母 公 司	99.12.21	經審二字第 09900470530 號	Far Eastern Polytex (Holding) Ltd.	RMB 6,695				RMB 6,695
遠東新世紀(中國)投資公司(註一)	母 公 司	95.08.01	經審二字第 09500124430 號	Far Eastern Polytex (Holding) Ltd.	48,000	48,000			
中比啤酒(蘇州)公司	遠通投資公司	96.08.02	經審二字第 09600248620 號	Sino Belgium (Holding) Ltd.	18,000	18,000			
	遠通投資公司	97.02.21	經審二字第 09600451060 號	Sino Belgium (Holding) Ltd.	12,000	12,000			
	遠通投資公司	103.04.24	經審二字第 10300091010 號 (註十二)	Sino Belgium (Holding) Ltd.	16,000	16,000			
	遠通投資公司	103.12.19	經審二字第 10300249370 號 (註十五)	Sino Belgium (Holding) Ltd.	10,000	10,000			
麥氏卡里萊啤酒貿易(上海)公司	遠通投資公司	97.12.10	經審二字第 09700456110 號	Sino Belgium (Holding) Ltd.	3,800	3,800			
	遠通投資公司	99.07.29	經審二字第 09900284200 號	Bockhold N.V Martens HK Ltd. Sino Belgium (Holding) Ltd.	4,304				4,304

(接次頁)

(承前頁)

大陸被投資公司名稱	經濟部投資審議委員會核准投資			資方			式		
	投資公司	日期	函號	經由第三地區公司再投資之公司	投資金額 (USD)	自有資金	第三地區公司之盈餘轉增資 (USD)	由第三地區公司融資再投資 (USD)	以第三地區公司之自有資金投資 (USD)
		103.04.24	經審二字第 10300091010 號 (註十二)	Sino Belgium (Holding) Ltd.	\$ 1,500	\$ 1,500			
	遠通投資公司	102.11.28	經審二字第 10200451570 號 (註十四)	Sino Belgium (Holding) Ltd.	1,100	1,100			
	遠通投資公司	103.12.19	經審二字第 10300249370 號 (註十五)	Sino Belgium (Holding) Ltd.	1,000	1,000			
遠東網絡信息技術(上海)公司	遠傳電信公司	93.08.26	經審二字第 093018811 號	Far Eastern Info Service (Holding) Limited	2,500	2,500			
遠東儀石化(揚州)公司	母公司	100.06.23	經審二字第 10000021360 號 (註十)	Far Eastern Polytex (Holding) Ltd.	166,000	166,000			
遠紡工業(揚州)公司	母公司	101.03.30	經審二字第 10100043080 號	Far Eastern Polychem Industries Ltd.	49,000	49,000			
遠東聯石化(揚州)公司	母公司	101.08.31	經審二字第 10300210860 號 (註十三)	PET Far Eastern (Holding) Ltd.	66,000	66,000			
	母公司	109.08.20	經審二字第 10900223750 號 (註二十)	PET Far Eastern (Holding) Ltd.	9,250	9,250			
	母公司	109.11.23	經審二字第 10900267610 號 (註二十一)	PET Far Eastern (Holding) Ltd.	30,405	30,405			
遠鼎實業(上海)公司	母公司	102.11.08	經審二字第 10200399280 號	Far Eastern Polytex (Holding) Ltd.	1,000	1,000			
	母公司	108.08.02	經審二字第 10800190930 號 (註十九)	遠東新世紀(中國)投資公司 Far Eastern Polytex (Holding) Ltd.	74,335	74,335			
	母公司	108.11.26	經審二字第 10800217150 號	遠東新世紀(中國)投資公司 Far Eastern Polytex (Holding) Ltd.	32,000	32,000			
通達氣體工業(揚州)公司	母公司	103.09.05	經審二字第 10300203670 號 (註十六)	遠東新世紀(中國)投資公司 PET Far Eastern (Holding) Ltd.	33,500	33,500			
遠鼎信息科技(上海)公司	裕勤科技公司	100.10.19	經審二字第 10000429550 號	YDC (Virgin Islands) Ltd.	110	110			
	遠鴻電機工程公司	100.11.03	經審二字第 10000439470 號	DDIM (Virgin Islands) Ltd.	8,100	8,100			
	鼎鼎行銷公司	104.08.11	經審二字第 10400179060 號	DDIM (Virgin Islands) Ltd.	1,100	1,100			
遠迅(上海)數碼科技公司	裕勤科技公司	93.02.11	經審二字第 093003471 號	YDC (Virgin Islands) Ltd.	300	300			
		94.02.05	經審二字第 094003122 號	YDC (Virgin Islands) Ltd.	500	500			
遠東網絡信息技術(上海)公司	遠傳電信公司	93.08.26	經審二字第 093018811 號	Far Eastern Info Service (Holding) Ltd.	2,500	2,500			
	新勤公司	103.01.29	經審二字第 10300022990 號	遠東新勤公司	3,500	3,500			
數聯信息技術(上海)公司	新世紀資通公司	91.10.07	經審二字第 091041498 號	數位聯合(開曼)公司	3,100				\$ 3,100
	新世紀資通公司	102.08.09	經審二字第 10200302730 號	數位聯合(開曼)公司	1,000	1,000			
上海耐斯靈科信息科技有限 公司	博弘雲端科技公司	108.03.28	經審二字第 10830010930 號	博弘(香港)雲端科技公司	72	72			
新勤網絡信息技術(上海) 公司	新勤公司	96.08.08	經審二字第 09600261870 號	新勤公司(註十七)	1,127	1,127			
遠東新世紀信息技術(北 京)公司	新勤公司	101.11.19	經審二字第 10100496420 號	遠東新勤公司(註十八)	10,300	10,300			

- 註一：遠東新世紀（中國）投資公司再轉增資遠紡工業（上海）公司美金 30,000 仟元，及再轉增資亞東石化（上海）公司美金 16,000 仟元，其餘美金 2,000 千元資金仍存放於遠東新世紀（中國）投資公司。
- 註二：原經審二字第 092035971 號核准函業已撤銷並更新為經審二字第 09800408170 號核准函。
- 註三：原經審二字第 092035970 號核准函業已撤銷並更新為經審二字第 09800408160 號核准函。
- 註四：原經審二字第 09800283970 號核准金額 12,000 仟美元，核准日期 98 年 9 月 18 日，於 99 年 4 月 19 日實行完成聲請備查時業已更新為經審二字第 09900142680 號核准，修正減少投資金額為 11,500 仟美金。
- 註五：Far Eastern Polychem Industries Ltd. 完成私有化程序造成之反稀釋效果，致提高對遠紡工業（上海）公司間接持股比例暨間接增加對其投資金額。
- 註六：Far Eastern Polychem Industries Ltd. 完成私有化程序造成之反稀釋效果，致提高對亞東石化（上海）公司間接持股比例暨間接增加對其投資金額。
- 註七：係 Far Eastern Polychem Industries Ltd. 完成私有化程序造成之反稀釋效果，致提高對遠紡工業（蘇州）公司間接持股比例暨間接增加對其投資金額。
- 註八：原經審二字第 09600059830 號，經由經審二字第 09900403430 號核准修正投資架構，由原經由第三地投資事業 Far Eastern Polytex (Holding) Ltd.，轉投資 FEDP (Holding) Ltd.，間接投資大陸地區遠紡工業（蘇州）公司之投資架構，修正為經由第三地區投資事業 FEDP (Holding) Ltd.，間接投資大陸地區遠紡工業（蘇州）有限公司。
- 註九：母公司經審二字第 09900470520 號核准，以美金 18,224 仟元受讓遠通投資公司原經投審會經審二字第 09600243260 號核准且已實行持有之第三地區投資事業 FEDP (Holding) Ltd. 股權。
- 註十：母公司經審二字第 10000021360 號核准，以美金 166,000 仟元由第三地投資事業 Far Eastern Polytex (Holding) Ltd. 間接投資大陸地區遠東儀化（揚州）公司。
- 註十一：原子公司遠鼎投資公司經審二字第 10300140570 號，業已更新為經審二字第 10300223190 號核准，修正變更為匯出美金 43,000 仟元或等值人民幣，由第三地投資事業 Oriental Textile (Holding) Ltd. 間接投資大陸地區亞東工業（蘇州）公司。
- 註十二：原子公司遠通投資公司經審二字第 10000446910 號，業已更新為經審二字第 10300091010 號核准，修正減少投資金額分別為美金 16,000 仟元及 17,500 仟元由 Sino Belgium (Holding) Ltd. 分別間接投資大陸地區中比啤酒（蘇州）有限公司及麥氏卡里萊啤酒貿易（上海）公司。
- 註十三：原母公司經審二字第 10100115020 號，業已更新為經審二字第 10300210860 號核准，修正減少投資金額為美金 66,000 仟元，由第三地投資事業 PET Far Eastern (Holding) Ltd. 間接投資大陸地區遠東聯石化（揚州）公司。
- 註十四：子公司遠通投資公司經審二字第 10200451570 號核准，以美金 1,100 仟元由第三地投資事業 Sino Belgium (Holding) Ltd. 間接投資大陸地區麥氏卡里萊啤酒貿易（上海）公司。
- 註十五：子公司遠通投資公司經審二字第 10300249370 號核准，分別以美金 10,000 仟元及 1,000 仟元由第三地投資事業 Sino Belgium (Holding) Ltd. 分別間接投資大陸地區中比啤酒（蘇州）公司及麥氏卡里萊啤酒貿易（上海）公司。
- 註十六：原母公司經審二字第 10200478110 號，業已更新為經審二字第 10300203670 號核准，修正減少投資金額為 33,500 仟美金，由第三地投資事業 PET Far Eastern (Holding) Ltd. 間接投資大陸地區通達氣體工業（揚州）公司。109 年度通達氣體工業（揚州）公司與遠東聯石化（揚州）公司及東聯化學公司之子公司亞東石化（揚州）公司因吸收合併而消滅，惟尚未向經濟部投審會註銷額度。
- 註十七：該公司已於 99 年 4 月 13 日經當地政府核准解散，101 年 6 月 27 日匯回剩餘股款美金 73 仟元，並經經濟部投審會核准註銷等額之額度，餘額並未向經濟部投審會註銷額度。
- 註十八：該公司經當地政府核准解散，惟並未向經濟部投審會註銷額度。
- 註十九：原母公司經審二字第 10600282650 號，業已更新為經審二字第 10800015840 號核准，以美金 82,340 仟元由第三地投資事業 Far Eastern Polytex (Holding) Ltd. 間接投資大陸地區遠東新世紀（中國）投資公司，再轉增資大陸地區遠鼎實業（上海）公司，於 108 年 8 月 2 日業已更新為經審二字第 10800190930 號核准，修正變更為匯出美金 74,335 仟元。
- 註二十：母公司經審二字第 10900223750 號核准，以美金 9,250 仟元由第三地投資事業 PET Far Eastern (Holding) Ltd. 間接投資大陸地區遠東聯石化（揚州）公司。
- 註二十一：母公司經審二字第 10900267610 號核准，以美金 30,405 仟元由第三地投資事業 PET Far Eastern (Holding) Ltd. 間接投資大陸地區遠東聯石化（揚州）公司。

遠東新世紀股份有限公司

主要股東資訊

民國 110 年 3 月 31 日

附表十四

主 要 股 東 名 稱	股 份	
	持 有 股 數	持 股 比 例
亞洲水泥股份有限公司	1,272,277,085 股	23.77%

註 1：本表主要股東資訊係由集保公司以當季季底最後一個營業日，計算股東持有公司已完成無實體登錄交付（含庫藏股）之普通股及特別股合計達 5% 以上資料。本公司合併財務報告所記載股本與實際已完成無實體登錄交付股數，可能因編製計算基礎不同或有差異。

註 2：上開資料如屬股東將持股交付信託，係以受託人開立信託專戶之委託人個別分戶揭示。至於股東依據證券交易法令辦理持股超過 10% 之內部人股權申報，其持股包括本人持股加計其交付信託且對信託財產具有運用決定權股份等，有關內部人股權申報資料請參閱公開資訊觀測站。