

遠東新世紀股份有限公司

個體財務報告暨會計師查核報告
民國 110 及 109 年度

地址：台北市敦化南路二段 207 號 36 樓

電話：(02)2733-8000

§ 目 錄 §

項	目 頁	次	財 務 報 告 附 註 編 號
一、封 面	1		-
二、目 錄	2		-
三、會計師查核報告	3~8		-
四、個體資產負債表	9		-
五、個體綜合損益表	10~12		-
六、個體權益變動表	13		-
七、個體現金流量表	14~15		-
八、個體財務報表附註			-
(一) 公司沿革	16		一
(二) 通過財務報告之日期及程序	16		二
(三) 新發布及修訂準則及解釋之適用	16~18		三
(四) 重大會計政策之彙總說明	18~30		四
(五) 重大會計判斷、估計及假設不確定性之主要來源	30~31		五
(六) 重要會計項目之說明	31~62		六~二五
(七) 關係人交易	62、66~74		二六
(八) 質抵押之資產	62		二七
(九) 重大或有負債及未認列之合約承諾	62		二八
(十) 重大之期後事項	63		三十
(十一) 其 他	63		二九、三一
(十二) 附註揭露事項	64~65		三二
1. 重大交易事項相關資訊	75~98		-
2. 轉投資事業相關資訊	99~104		-
3. 大陸投資資訊	105~112		-
4. 主要股東資訊	113		-
(十三) 部門資訊	-		-
九、重要會計項目明細表	114~127		-

會計師查核報告

遠東新世紀股份有限公司 公鑒：

查核意見

遠東新世紀股份有限公司民國 110 年及 109 年 12 月 31 日之個體資產負債表，暨民國 110 年及 109 年 1 月 1 日至 12 月 31 日之個體綜合損益表、個體權益變動表、個體現金流量表以及個體財務報表附註（包括重大會計政策彙總），業經本會計師查核竣事。

依本會計師之意見，基於本會計師之查核結果及其他會計師之查核報告（請參閱其他事項段），上開個體財務報表在所有重大方面係依照證券發行人財務報告編製準則編製，足以允當表達遠東新世紀股份有限公司民國 110 年及 109 年 12 月 31 日之個體財務狀況，暨民國 110 年及 109 年 1 月 1 日至 12 月 31 日之個體財務績效及個體現金流量。

查核意見之基礎

本會計師係依照會計師查核簽證財務報表規則及一般公認審計準則執行查核工作。本會計師於該等準則下之責任將於會計師查核個體財務報表之責任段進一步說明。本會計師所隸屬事務所受獨立性規範之人員已依會計師職業道德規範，與遠東新世紀股份有限公司保持超然獨立，並履行該規範之其他責任。基於本會計師之查核結果及其他會計師之查核報告，本會計師相信已取得足夠及適切之查核證據，以作為表示查核意見之基礎。

關鍵查核事項

關鍵查核事項係指依本會計師之專業判斷，對遠東新世紀股份有限公司民國 110 年度個體財務報表之查核最為重要之事項。該等事項已於查核個體財務報表整體及形成查核意見之過程中予以因應，本會計師並不對該等事項單獨表示意見。

茲對遠東新世紀股份有限公司民國 110 年度個體財務報表之關鍵查核事項敘明如下：

投資性不動產（包含採用權益法投資子公司所持有投資性不動產）公允價值評估

遠東新世紀股份有限公司及遠東新世紀股份有限公司採用權益法投資子公司所持有之投資性不動產，係採公允價值模式進行後續衡量。由於公允價值之評估涉及管理階層重大會計估計及判斷，因是將遠東新世紀股份有限公司及遠東新世紀股份有限公司採用權益法投資子公司所持有之投資性不動產公允價值評估列為本年度關鍵查核事項。投資性不動產之會計政策及重大會計判斷、估計及假設不確定性之主要來源請詳個體財務報表附註四(九)及五，遠東新世紀股份有限公司所持有之投資性不動產詳細內容，請詳個體財務報表附註十四。

本會計師針對上述之投資性不動產公允價值評估，執行主要查核程序如下：

1. 評估管理階層所使用之獨立評價人員之專業能力及獨立性。並與管理階層討論評價人員之工作範圍及委任方式以確認未存有影響其獨立性或限制其工作範圍之情事。
2. 評估管理階層所使用之獨立評價人員於評價時所使用之判斷，包含評價方法及所使用主要假設是否合理。
3. 驗證管理階層所使用之獨立評價人員於評價時所使用資料之正確性及完整性。

採用權益法投資子公司之轉投資公司電信服務收入認列

遠東新世紀股份有限公司採用權益法投資子公司之轉投資遠傳電信股份有限公司係遠東新世紀股份有限公司之重要個體，其最主要之收入來源為電信服務收入，由於該等收入之計算高度仰賴自動化資訊系統，不同系統之間的資料拋轉設定複雜，資料量龐大；另因應市場之需求及競爭而經常性推出不同之商品及服務組合，該費率係由人工於系統設定，考量電信服務收入相關系統及費率設定之相關控制作業其設計及執行是否有效均將直接重大影響收入金額計算之正確性，因而將其列為關鍵查核事項。

本會計師藉由執行控制測試以了解行動電信服務收入認列流程及相關控制制度之設計與執行情形。

此外，本會計師亦委由內部 IT 專家對之行動通信業務收入相關之系統及其控制作業進行瞭解評估並執行下列主要查核程序：

1. 辨識處理行動通信業務收入之重要系統，評估並測試該等系統之一般資訊系統控制，包括存取控制及變更控制；
2. 測試交換機資訊拋轉至帳單系統之完整及正確性控制；
3. 測試帳單系統費率設定之存取控制及變更控制；
4. 執行帳單系統話費計算正確性測試；
5. 執行帳單系統月租費、通話費及增值服務批價與出帳之完整及正確性測試。

本會計師於查核期間內，配合內部 IT 專家執行下列查核程序：

1. 執行撥打測試以確認交換機資訊之正確性及完整性；
2. 抽核行動用戶合約，確認帳單系統資訊之正確性。

本會計師亦針對已提供服務且已發出帳單及未發出帳單之收入認列其帳務處理進行測試：

1. 針對已出帳之收入，檢視系統報表核對帳單系統與帳務系統金額是否有差異。
2. 針對未出帳之收入，檢視未出帳報表，依適用費率重新計算截至資產負債表日已提供服務之金額，核對入帳金額是否正確。

採用權益法投資子公司之轉投資公司共頻共網交易之會計處理

遠東新世紀股份有限公司採用權益法投資子公司之轉投資遠傳電信股份有限公司本年度新增與亞太電信股份有限公司（亞太電信）共頻共網之合作，整體合約金額重大且交易內容複雜，涉及許多附加條件，且以往市場上並無同類型交易可供參考，使判斷適用之會計處理過程複雜。若會計處理不當，將直接影響該筆交易相關資產、負債及損益金額計算及認列時點之正確性，因而將其列為關鍵查核事項。

本會計師執行下列主要查核程序：

1. 取得與亞太電信共頻共網合作之相關合約及董事會議紀錄，確認共頻共網合作之交易已經董事會核准；
2. 取得管理階層對該筆交易評估及判斷之會計處理文件，確認該決策經過適當覆核及核准；
3. 檢視共頻共網合作之合約內容，確認管理階層採用之會計處理允當；
4. 檢視該交易實際帳務處理是否與管理階層決策之會計處理相同，並核算該交易相關資產、負債及損益金額是否正確。

其他事項

本公司採用權益法被投資公司之轉投資公司 APG Polytech, LLC 及 Corpus Christi Polymers, LLC，其民國 110 年及 109 年度財務報表係由其他會計師查核。因此，本會計師對上開財務報表所表示之意見中，有關上述公司之採用權益法投資金額及其認列之綜合損益金額，係依據其他會計師之查核報告認列。民國 110 年及 109 年 12 月 31 日，對上述被投資公司採用權益法之投資餘額為新台幣 15,882,387 仟元及 14,718,570 仟元，皆占個體資產總額 5%；民國 110 及 109 年度對上述被投資公司所認列之綜合損益分別為新台幣 854,804 仟元及 (653,472) 仟元，分別占個體綜合損益總額 9% 及 (8)%。

管理階層與治理單位對個體財務報表之責任

管理階層之責任係依照證券發行人財務報告編製準則編製允當表達之個體財務報表，且維持與個體財務報表編製有關之必要內部控制，以確保個體財務報表未存有導因於舞弊或錯誤之重大不實表達。

於編製個體財務報表時，管理階層之責任亦包括評估遠東新世紀股份有限公司繼續經營之能力、相關事項之揭露，以及繼續經營會計基礎之採用，除非管理階層意圖清算遠東新世紀股份有限公司或停止營業，或除清算或停業外別無實際可行之其他方案。

遠東新世紀股份有限公司之治理單位（含審計委員會）負有監督財務報導流程之責任。

會計師查核個體財務報表之責任

本會計師查核個體財務報表之目的，係對個體財務報表整體是否存有導因於舞弊或錯誤之重大不實表達取得合理確信，並出具查核報告。合理確信係高度確信，惟依照一般公認審計準則執行之查核工作無法保證必能偵出個體財務報表存有之重大不實表達。不實表達可能導因於舞弊或錯誤。如不實表達之個別金額或彙總數可合理預期將影響個體財務報表使用者所作之經濟決策，則被認為具有重大性。

本會計師依照一般公認審計準則查核時，運用專業判斷並保持專業上之懷疑。本會計師亦執行下列工作：

1. 辨認並評估個體財務報表導因於舞弊或錯誤之重大不實表達風險；對所評估之風險設計及執行適當之因應對策；並取得足夠及適切之查核證據以作為查核意見之基礎。因舞弊可能涉及共謀、偽造、故意遺漏、不實聲明或踰越內部控制，故未偵出導因於舞弊之重大不實表達之風險高於導因於錯誤者。
2. 對與查核攸關之內部控制取得必要之瞭解，以設計當時情況下適當之查核程序，惟其目的非對遠東新世紀股份有限公司內部控制之有效性表示意見。
3. 評估管理階層所採用會計政策之適當性，及其所作會計估計與相關揭露之合理性。
4. 依據所取得之查核證據，對管理階層採用繼續經營會計基礎之適當性，以及使遠東新世紀股份有限公司繼續經營之能力可能產生重大疑慮之事件或情況是否存在重大不確定性，作出結論。本會計師若認為該等事件或情況存在重大不確定性，則須於查核報告中提醒個體財務報表使用者注意個體財務報表之相關揭露，或於該等揭露係屬不適當時修正查核意見。本會計師之結論係以截至查核報告日所取得之查核證據為基礎。惟未來事件或情況可能導致遠東新世紀股份有限公司不再具有繼續經營之能力。
5. 評估個體財務報表（包括相關附註）之整體表達、結構及內容，以及個體財務報表是否允當表達相關交易及事件。

6. 對於遠東新世紀股份有限公司內組成個體之財務資訊取得足夠及適切之查核證據，以對個體財務報表表示意見。本會計師負責集團查核案件之指導、監督及執行，並負責形成集團查核意見。

本會計師與治理單位溝通之事項，包括所規劃之查核範圍及時間，以及重大查核發現（包括於查核過程中所辨認之內部控制顯著缺失）。


本會計師亦向治理單位提供本會計師所隸屬事務所受獨立性規範之人員已遵循會計師職業道德規範中有關獨立性之聲明，並與治理單位溝通所有可能被認為會影響會計師獨立性之關係及其他事項（包括相關防護措施）。

本會計師從與治理單位溝通之事項中，決定對遠東新世紀股份有限公司民國 110 年度個體財務報表查核之關鍵查核事項。本會計師於查核報告中敘明該等事項，除非法令不允許公開揭露特定事項，或在極罕見情況下，本會計師決定不於查核報告中溝通特定事項，因可合理預期此溝通所產生之負面影響大於所增進之公眾利益。

勤業眾信聯合會計師事務所

會計師 邵志明

邵志明



會計師 郭政弘


郭政弘



證券暨期貨管理委員會核准文號
台財證六字第 0930128050 號

證券暨期貨管理委員會核准文號
台財證六字第 0920123784 號

中 華 民 國 111 年 3 月 31 日



民國 111 年 3 月 31 日

單位：新台幣仟元

代 碼	資 產	110年12月31日		109年12月31日	
		金 額	%	金 額	%
	流動資產				
1100	現金及約當現金(附註六及二六)	\$ 17,887,855	6	\$ 19,436,311	6
1110	透過損益按公允價值衡量之金融資產(附註四及七)	10,163	-	-	-
1170	應收票據及帳款淨額(附註四、九及二六)	7,749,273	2	5,097,229	2
1200	其他應收款(附註二六)	306,763	-	877,192	-
1220	本期所得稅資產	17,344	-	14,193	-
1310	存貨(附註四及十)	6,656,153	2	4,281,313	1
1136	按攤銷後成本衡量之金融資產(附註八)	-	-	300,000	-
1410	預付款項	585,473	-	56,087	-
1478	存出保證金	5,592	-	17,146	-
1479	其他流動資產	238,962	-	177,542	-
11XX	流動資產總計	33,457,578	10	30,257,013	9
	非流動資產				
1550	採用權益法之投資(附註四、十一及二七)	274,119,131	82	269,392,281	83
1600	不動產、廠房及設備(附註四、十二及二七)	22,808,295	7	24,271,372	8
1755	使用權資產(附註四及十三)	432,439	-	663,682	-
1760	投資性不動產淨額(附註四、五、十四及二七)	1,065,125	-	1,023,412	-
1822	其他無形資產(附註四及十五)	15,611	-	16,280	-
1840	遞延所得稅資產(附註四及二二)	12,638	-	63,353	-
1915	預付設備款(附註十二)	28,102	-	21,598	-
1920	存出保證金(附註二六)	57,348	-	56,244	-
1975	淨確定福利資產(附註十八)	1,322,348	1	568,701	-
1980	其他金融資產(附註二七)	56,642	-	71,343	-
1990	其他非流動資產	100,601	-	46,797	-
15XX	非流動資產總計	300,018,280	90	296,195,063	91
1XXX	資 產 總 計	\$ 333,475,858	100	\$ 326,452,076	100
	負債及權益				
	流動負債				
2100	短期借款(附註十六)	\$ 3,772,868	1	\$ 3,462,493	1
2120	透過損益按公允價值衡量之金融負債(附註四及七)	-	-	10,619	-
2130	合約負債(附註二十)	251,722	-	294,756	-
2170	應付票據及帳款	1,670,187	1	1,234,900	1
2180	應付票據及帳款—關係人(附註二六)	1,335,725	-	743,905	-
2213	應付設備款	1,804	-	596	-
2219	其他應付款	5,101,639	2	4,334,098	1
2280	租賃負債(附註四及十三)	232,097	-	235,201	-
2320	一年內到期之長期負債(附註十七)	9,496,599	3	11,297,104	4
2399	其他流動負債	779,180	-	766,710	-
21XX	流動負債總計	22,641,821	7	22,380,382	7
	非流動負債				
2580	租賃負債(附註四及十三)	208,966	-	438,087	-
2530	應付公司債(附註十七)	61,631,311	18	53,931,438	17
2540	長期借款(附註十六)	40,417,185	12	43,438,049	13
2570	遞延所得稅負債(附註四及二二)	2,481,372	1	2,187,424	1
2645	存入保證金	1,043	-	1,164	-
2630	遞延貸項—聯屬公司間利益(附註二六)	45,425	-	46,345	-
25XX	非流動負債總計	104,785,302	31	100,042,507	31
2XXX	負債總計	127,427,123	38	122,422,889	38
	權益(附註十九)				
	股本				
3110	普通股股本	53,528,751	16	53,528,751	16
3200	資本公積	3,403,003	1	3,320,137	1
	保留盈餘				
3310	法定盈餘公積	19,759,271	6	19,028,517	6
3320	特別盈餘公積	119,451,597	36	117,342,360	36
3350	未分配盈餘	13,856,572	4	13,744,880	4
3300	保留盈餘總計	153,067,440	46	150,115,757	46
3400	其他權益	(3,925,396)	(1)	(2,910,395)	(1)
3500	庫藏股票	(25,063)	-	(25,063)	-
3XXX	權益總計	206,048,735	62	204,029,187	62
	負債與權益總計	\$ 333,475,858	100	\$ 326,452,076	100

後附之附註係本個體財務報告之一部分。

(請參閱勤業眾信聯合會計師事務所民國111年3月31日會計師查核報告)

董事長：徐旭東



經理人：鄭澄宇



會計主管：蔡敏雄



遠東新世紀股份有限公司

個體綜合損益表

民國 110 年及 109 年 1 月 1 日至 12 月 31 日

單位：新台幣仟元，惟
每股盈餘為元

代 碼	110年度		109年度	
	金 額	%	金 額	%
	營業收入（附註四、二十及二六）			
4100	\$ 45,527,236	100	\$ 38,768,801	100
	營業成本（附註十、二一及二六）			
5110	<u>38,592,537</u>	<u>85</u>	<u>33,478,180</u>	<u>86</u>
5900	<u>6,934,699</u>	<u>15</u>	<u>5,290,621</u>	<u>14</u>
	營業費用（附註二一及二六）			
6100	4,848,388	11	2,759,130	7
6200	1,906,015	4	1,496,777	4
6300	712,873	1	683,260	2
6450	<u>22,361</u>	-	<u>11,539</u>	-
6000	<u>7,489,637</u>	<u>16</u>	<u>4,950,706</u>	<u>13</u>
6900	<u>(554,938)</u>	<u>(1)</u>	<u>339,915</u>	<u>1</u>
	營業外收入及支出			
7070	11,578,885	25	8,560,758	22
7100	13,560	-	13,945	-
7190	349,873	1	323,449	1
7210	3,809	-	29,923	-
7225	<u>(47,580)</u>	-	<u>85</u>	-

（接次頁）

(承前頁)

代 碼		110年度		109年度	
		金	%	金	%
7255	公允價值調整利益—投資性不動產(附註十四)	\$ 41,713	-	\$ 39,639	-
7630	淨外幣兌換損失	(194,288)	-	(18,318)	-
7635	透過損益按公允價值衡量之金融資產(負債)利益(損失)(附註二六)	71,185	-	(43,132)	-
7510	利息費用(附註二六)	(890,867)	(2)	(949,065)	(3)
7590	其他支出	(264,369)	(1)	(263,121)	(1)
7670	減損損失	(163,229)	-	(149,476)	-
7000	營業外收入及支出合計	<u>10,498,692</u>	<u>23</u>	<u>7,544,687</u>	<u>19</u>
7900	稅前淨利	9,943,754	22	7,884,602	20
7950	所得稅(費用)利益(附註四及二二)	(259,170)	(1)	178,097	1
8200	本期淨利	<u>9,684,584</u>	<u>21</u>	<u>8,062,699</u>	<u>21</u>
	其他綜合損益				
8310	不重分類至損益之項目				
8311	確定福利計畫之再衡量數(附註十八)	334,120	1	(180,372)	-
8330	採用權益法之子公司及關聯企業之其他綜合損益份額	850,012	2	714,136	2
8349	與不重分類之項目相關之所得稅	(66,824)	-	36,074	-
		<u>1,117,308</u>	<u>3</u>	<u>569,838</u>	<u>2</u>

(接次頁)

(承前頁)

代 碼		110年度		109年度	
		金	%	金	%
8360	後續可能重分類至損益 之項目				
8370	採用權益法之子公 司及關聯企業之 其他綜合損益份 額	(\$ 1,632,345)	(__4)	(\$ 595,981)	(__2)
8300	其他綜合損益(稅 後淨額)合計	(__515,037)	(__1)	(__26,143)	__-
8500	本期綜合損益總額	<u>\$ 9,169,547</u>	<u>20</u>	<u>\$ 8,036,556</u>	<u>21</u>
	每股盈餘(附註二三)				
9710	基 本	<u>\$ 1.94</u>		<u>\$ 1.62</u>	
9810	稀 釋	<u>\$ 1.94</u>		<u>\$ 1.61</u>	

後附之附註係本個體財務報告之一部分。

(請參閱勤業眾信聯合會計師事務所民國 111 年 3 月 31 日會計師查核報告)

董事長：徐旭東




經理人：鄭澄宇



會計主管：蔡敏雄





民國 110 年 2 月 31 日

單位：新台幣仟元

代 碼	股	本	資	本	公	積	其 他 權 益					權 益 總 額			
							保	留	盈	餘	外		透	避	不
							法	特	未	國	過	險	動	藏	
							定	別	分	外	其	工	產	股	
							盈	盈	配	營	他	具	重	票	
							餘	餘	盈	運	綜	之	估	權	
							公	公	餘	機	合	損	增	益	
							積	積	餘	構	損	益	值	總	
							額	額	額	按	益	按	總	額	
							(\$	(\$	(\$	換	按	公	值	額	
)))	算	允	允	衡	額	
										之	衡	衡	量		
										兒	量	之	之		
										換	金	金	融		
										差	融	融	資		
										額	產	產	產		
											未	不	不		
											實	動	動		
											現	產	產		
											損	重	重		
											益	估	估		
											之	增	增		
											損	值	值		
											益	衡	衡		
											之	量	量		
											損	之	之		
											益	權	權		
											益	益	益		
											總	總	總		
											額	額	額		
A1	109年1月1日餘額	\$ 53,528,751	\$ 3,270,355	\$ 17,955,250	\$ 115,505,874	\$ 17,376,404	(\$ 6,545,706)	\$ 2,439,965	\$ 11,700	\$ 1,004,758	(\$ 25,063)	\$ 204,522,288			
B1	108年度盈餘提撥及分配	-	-	1,073,267	-	(1,073,267)	-	-	-	-	-	-			
B3	法定盈餘公積	-	-	-	1,836,486	(1,836,486)	-	-	-	-	-	-			
B5	特別盈餘公積	-	-	-	-	(8,029,313)	-	-	-	-	-	(8,029,313)			
B5	現金股利	-	-	-	-	-	-	-	-	-	-	-			
D1	109年度淨利	-	-	-	-	8,062,699	-	-	-	-	-	8,062,699			
D3	109年度稅後其他綜合損益	-	-	-	-	(180,004)	(673,235)	(469,545)	7,780	1,288,861	-	(26,143)			
D5	109年度綜合損益總額	-	-	-	-	7,882,695	(673,235)	(469,545)	7,780	1,288,861	-	8,036,556			
C7	採用權益法認列之關聯企業之變動	-	48,613	-	-	(571,360)	-	21,234	-	-	-	(501,513)			
M1	發放予子公司股利調整資本公積	-	1,169	-	-	-	-	-	-	-	-	1,169			
Q1	關聯企業處分透過其他綜合損益按公允價值衡量之權益工具	-	-	-	-	(3,793)	-	3,793	-	-	-	-			
Z1	109年12月31日餘額	53,528,751	3,320,137	19,028,517	117,342,360	13,744,880	(7,218,941)	1,995,447	19,480	2,293,619	(25,063)	204,029,187			
B1	109年度盈餘提撥與分配	-	-	730,754	-	(730,754)	-	-	-	-	-	-			
B3	法定盈餘公積	-	-	-	2,109,237	(2,109,237)	-	-	-	-	-	-			
B5	特別盈餘公積	-	-	-	-	(7,226,382)	-	-	-	-	-	(7,226,382)			
B5	現金股利	-	-	-	-	-	-	-	-	-	-	-			
D1	110年度淨利	-	-	-	-	9,684,584	-	-	-	-	-	9,684,584			
D3	110年度稅後其他綜合損益	-	-	-	-	288,692	(1,500,584)	409,880	3,912	283,063	-	(515,037)			
D5	110年度綜合損益總額	-	-	-	-	9,973,276	(1,500,584)	409,880	3,912	283,063	-	9,169,547			
C7	採用權益法認列之關聯企業之變動	-	81,814	-	-	98,746	-	(103,498)	-	(1,731)	-	75,331			
M1	發放予子公司股利調整資本公積	-	1,052	-	-	-	-	-	-	-	-	1,052			
Q1	子公司及關聯企業處分透過其他綜合損益按公允價值衡量之權益工具	-	-	-	-	106,043	-	(106,043)	-	-	-	-			
Z1	110年12月31日餘額	\$ 53,528,751	\$ 3,403,003	\$ 19,759,271	\$ 119,451,597	\$ 13,856,572	(\$ 8,719,525)	\$ 2,195,786	\$ 23,392	\$ 2,574,951	(\$ 25,063)	\$ 206,048,735			

後附之附註係本個體財務報告之一部分。

(請參閱勤業眾信聯合會計師事務所民國111年3月31日查核報告)

董事長：徐旭東



經理人：鄭澄宇



會計主管：蔡敬雄



遠東新世紀股份有限公司

個別現金流量表

民國 110 年及 109 年 1 月 1 日至 12 月 31 日

單位：新台幣仟元

代 碼		110年度	109年度
	營業活動之現金流量		
A10000	本年度稅前淨利	\$ 9,943,754	\$ 7,884,602
A20010	收益費損項目：		
A20300	預期信用減損損失	22,361	11,539
A20100	折舊費用	2,378,051	2,432,107
A20200	攤銷費用	9,229	12,081
A20900	利息費用	890,867	949,065
A21200	利息收入	(13,560)	(13,945)
A22400	採用權益法之子公司及關聯企業 損益份額	(11,578,885)	(8,560,758)
A22500	處分不動產、廠房及設備利益	(3,809)	(29,923)
A23200	出售證券損失(利益)	47,580	(85)
A23700	減損損失	163,229	149,476
A23700	存貨跌價損失	121,694	2,036
A24600	投資性不動產公允價值調整利益	(41,713)	(39,639)
A29900	租賃修改利益	-	(107)
A30000	與營業活動相關之資產/負債變動數		
A31115	透過損益按公允價值衡量之金融 資產	(10,163)	7,703
A31150	應收票據及帳款	(2,674,405)	214,816
A31180	其他應收款	(89,659)	88,897
A31200	存 貨	(2,496,534)	887,099
A31230	預付款項	(529,386)	22,013
A31240	其他流動資產	(61,420)	131,260
A32125	合約負債	(43,034)	150,078
A32150	應付票據及帳款	435,287	(72,674)
A32160	應付票據及帳款—關係人	591,820	(542,285)
A32180	其他應付款	843,150	219,637
A32220	透過損益按公允價值衡量之金融 負債	(10,619)	10,619
A32230	其他流動負債	12,470	(49,659)
A32240	淨確定福利計畫	(419,527)	(331,645)
A33000	營運產生之現金流(出)入	(2,513,222)	3,532,308
A33100	收取之利息	13,648	13,945
A33200	收取之股利	8,073,232	7,928,924

(接次頁)

(承前頁)

代 碼		110年度	109年度
A33300	支付之利息	(\$ 958,437)	(\$ 969,737)
A33500	退還之所得稅	15,518	8,475
AAAA	營業活動之淨現金流入	<u>4,630,739</u>	<u>10,513,915</u>
投資活動之現金流量			
B00040	按攤銷後成本衡量之金融資產減少 (增加)	300,000	(300,000)
B01800	取得採用權益法之投資	(1,974,813)	(1,108,414)
B02700	取得不動產、廠房、設備及預付設備 款	(857,796)	(1,180,312)
B02800	處分不動產、廠房及設備	5,262	42,045
B03800	存出保證金減少	10,450	38,528
B04200	其他應收款減少(增加)	660,000	(660,000)
B04500	取得無形資產	(8,560)	(9,413)
B05400	取得投資性不動產	-	(5,369)
B06600	其他金融資產減少	14,701	1,229,030
B06800	其他非流動資產(增加)減少	(46,455)	694
BBBB	投資活動之淨現金流出	<u>(1,897,211)</u>	<u>(1,953,211)</u>
籌資活動之現金流量			
C00100	短期借款增加	310,375	1,062,078
C01200	發行公司債	17,200,000	20,500,000
C01300	償還公司債	(11,300,000)	(13,700,000)
C01600	舉借長期借款	146,039,764	180,330,464
C01700	償還長期借款	(149,069,299)	(189,641,931)
C04020	租賃本金償還	(236,321)	(238,157)
C03100	存入保證金減少	(121)	(459)
C04500	發放現金股利	(7,226,382)	(8,029,313)
CCCC	籌資活動之淨現金流出	<u>(4,281,984)</u>	<u>(9,717,318)</u>
EEEE	現金及約當現金淨減少	(1,548,456)	(1,156,614)
E00100	年初現金及約當現金餘額	<u>19,436,311</u>	<u>20,592,925</u>
E00200	年底現金及約當現金餘額	<u>\$ 17,887,855</u>	<u>\$ 19,436,311</u>

後附之附註係本個體財務報告之一部分。

(請參閱勤業眾信聯合會計師事務所民國 111 年 3 月 31 日會計師查核報告)

董事長：徐旭東



經理人：鄭澄宇



會計主管：蔡敏雄



遠東新世紀股份有限公司

個體財務報表附註

民國 110 年及 109 年 1 月 1 日至 12 月 31 日

(除另予註明者外，金額以新台幣仟元為單位)

一、公司沿革

遠東新世紀股份有限公司（以下稱「本公司」）設立於 43 年，主要經營之業務包括：(1)有關石油化學工業纖維原料、半成品纖維及其製品之生產及銷售；(2)聚酯瓶及聚酯薄膜之生產及銷售；(3)各種天然、人造、合成纖維紗、混紡紗及假撚絲之生產及銷售；(4)紗、絲及布匹之印染加工及銷售；(5)各種棉布、人造纖維布、合成纖維布、混紡布、毛巾及被單之生產及銷售；(6)紡織成衣及針織成衣之生產及銷售及(7)有關進出口貿易及代理業務。

本公司於 98 年 10 月 13 日經股東臨時會決議通過更改公司名稱為「遠東新世紀股份有限公司」，原公司股票簡稱「遠紡」更名為「遠東新」。

本個體財務報告係以本公司之功能性貨幣新台幣表達。

二、通過財務報告之日期及程序

本個體財務報告於 111 年 3 月 8 日經董事會通過。

三、新發布及修訂準則及解釋之適用

- (一) 首次適用金融監督管理委員會（以下稱「金管會」）認可並發布生效之國際財務報導準則（IFRS）、國際會計準則（IAS）、解釋（IFRIC）及解釋公告（SIC）（以下稱「IFRSs」）

適用修正後之證券發行人財務報告編製準則及金管會認可並發布生效之 IFRS 對本公司會計政策無重大變動，對本公司財務狀況及財務績效亦未產生重大影響。

(二) 111 年適用之金管會認可之 IFRSs

<u>新發布 / 修正 / 修訂準則及解釋</u>	<u>IASB 發布之生效日</u>
「IFRSs 2018-2020 之年度改善」	2022 年 1 月 1 日 (註 1)
IFRS 3 之修正「對觀念架構之引述」	2022 年 1 月 1 日 (註 2)
IAS 16 之修正「不動產、廠房及設備：達到預定使用狀態前之價款」	2022 年 1 月 1 日 (註 3)
IAS 37 之修正「虧損性合約—履行合約之成本」	2022 年 1 月 1 日 (註 4)

註 1：IFRS 9 之修正適用於 2022 年 1 月 1 日以後開始之年度報導期間所發生之金融負債之交換或條款修改；IAS 41「農業」之修正適用於 2022 年 1 月 1 日以後開始之年度報導期間之公允價值衡量；IFRS 1「首次採用 IFRSs」之修正係追溯適用於 2022 年 1 月 1 日以後開始之年度報導期間。

註 2：收購日在年度報導期間開始於 2022 年 1 月 1 日以後之企業合併適用此項修正。

註 3：於 2021 年 1 月 1 日以後始達管理階層預期運作方式之必要地點及狀態之廠房、不動產及設備適用此項修正。

註 4：於 2022 年 1 月 1 日尚未履行所有義務之合約適用此項修正。
截至本財務報告通過日發布止，本公司評估上述準則、解釋之修正將不致對財務狀況與財務績效造成重大影響。

(三) 國際會計準則理事會 (IASB) 已發布但尚未經金管會認可並發布生效之 IFRSs

<u>新發布 / 修正 / 修訂準則及解釋</u>	<u>IASB 發布之生效日(註1)</u>
IFRS 10 及 IAS 28 之修正「投資者與其關聯企業或合資間之資產出售或投入」	未 定
IFRS 17「保險合約」	2023 年 1 月 1 日
IFRS 17 之修正	2023 年 1 月 1 日
IFRS 17 之修正「初次適用 IFRS 17 及 IFRS 9—比較資訊」	2023 年 1 月 1 日
IAS 1 之修正「負債分類為流動或非流動」	2023 年 1 月 1 日
IAS 1 之修正「會計政策之揭露」	2023 年 1 月 1 日 (註 2)
IAS 8 之修正「會計估計之定義」	2023 年 1 月 1 日 (註 3)
IAS 12 之修正「與單一交易所產生之資產及負債有關之遞延所得稅」	2023 年 1 月 1 日 (註 4)

註 1：除另註明外，上述新發布／修正／修訂準則或解釋係於各該日期以後開始之年度報導期間生效。

註 2：於 2023 年 1 月 1 日以後開始之年度報導期間推延適用此項修正。

註 3：於 2023 年 1 月 1 日以後開始之年度報導期間所發生之會計估計變動及會計政策變動適用此項修正。

註 4：除於 2022 年 1 月 1 日就租賃及除役義務之暫時性差異認列遞延所得稅外，該修正係適用於 2022 年 1 月 1 日以後所發生之交易。

截至本財務報告通過發布日止，本公司仍持續評估其他準則、解釋之修正對財務狀況與財務績效之影響，相關影響待評估完成時予以揭露。

四、重大會計政策之彙總說明

(一) 遵循聲明

本個體財務報告係依照證券發行人財務報告編製準則編製。

(二) 編製基礎

除按公允價值衡量之金融工具、投資性不動產及按確定福利義務現值減除計畫資產公允價值認列之淨確定福利負債外，本個體財務報告係依歷史成本基礎編製。

公允價值衡量依照相關輸入值之可觀察程度及重要性分為第 1 等級至第 3 等級：

1. 第 1 等級輸入值：係指於衡量日可取得之相同資產或負債於活躍市場之報價（未經調整）。
2. 第 2 等級輸入值：係指除第 1 等級之報價外，資產或負債直接（亦即價格）或間接（亦即由價格推導而得）之可觀察輸入值。
3. 第 3 等級輸入值：係指資產或負債之不可觀察之輸入值。

本公司於編製個體財務報告時，對投資子公司及關聯企業係採權益法處理。為使本個體財務報告之本年度損益、其他綜合損益及權益與本公司個體財務報告中歸屬於本公司業主之本年度損益、其他綜合損益及權益相同，個體基礎與合併基礎下若干會計處理差異

係調整「採用權益法之投資」、「採用權益法之子公司、關聯企業及合資損益份額」、「採用權益法之子公司、關聯企業及合資其他綜合損益份額」暨相關權益項目。

(三) 資產與負債區分流動與非流動之標準

流動資產包括：

1. 主要為交易目的而持有之資產；
2. 預期於資產負債表日後 12 個月內實現之資產；及
3. 現金及約當現金（但不包括於資產負債表日後逾 12 個月用以交換或清償負債而受到限制者）。

流動負債包括：

1. 主要為交易目的而持有之負債；
2. 於資產負債表日後 12 個月內到期清償之負債，以及
3. 不能無條件將清償期限遞延至資產負債表日後至少 12 個月之負債。

非屬上述流動資產或流動負債者，係分類為非流動資產或非流動負債。

(四) 外 幣

本公司編製財務報告時，以本公司功能性貨幣以外之貨幣（外幣）交易者，依交易日匯率換算為功能性貨幣記錄。

外幣貨幣性項目於每一資產負債表日以收盤匯率換算。因交割貨幣性項目或換算貨幣性項目產生之兌換差額，於發生當年度認列於損益。

以公允價值衡量之外幣非貨幣性項目係以決定公允價值當日之匯率換算，所產生之兌換差額列為當期損益，惟屬公允價值變動認列於其他綜合損益者，其產生之兌換差額列於其他綜合損益。

以歷史成本衡量之外幣非貨幣性項目係以交易日之匯率換算，不再重新換算。

若本公司處分國外營運機構之所有權益，或處分國外營運機構之子公司部分權益但喪失控制，或處分關聯企業後之保留權益係金

融資產並按金融工具之會計政策處理，所有與該國外營運機構相關之累計兌換差額將重分類至損益。

若部分處分國外營運機構之子公司未導致喪失控制，係按比例將累計兌換差額併入權益交易計算，但不認列為損益。在其他任何部分處分國外營運機構之情況下，累計兌換差額則按處分比例重分類至損益。

(五) 存 貨

存貨包括原料、物料、製成品及在製品。存貨係以成本與淨變現價值孰低衡量，比較成本與淨變現價值時除同類別存貨外係以個別項目為基礎。淨變現價值係指在正常情況下之估計售價減除至完工尚需投入之估計成本及完成出售所需之估計成本後之餘額。存貨成本之計算係採加權平均法。

(六) 投資子公司

本公司採用權益法處理對子公司之投資。

子公司係指本公司具有控制之個體（含結構型個體）。

權益法下，投資原始依成本認列，取得日後帳面金額係隨本公司所享有之子公司損益及其他綜合損益份額與利潤分配而增減。此外，針對本公司可享有子公司其他權益之變動係按持股比例認列。

當本公司對子公司所有權權益之變動未導致喪失控制者，係作為權益交易處理。投資帳面金額與所支付或收取對價之公允價值間之差額，係直接認列為權益。

當本公司對子公司之損失份額等於或超過其在該子公司之權益（包括權益法下子公司之帳面金額及實質上屬於本公司對該子公司淨投資組成部分之其他長期權益）時，係繼續按持股比例認列損失。

取得成本超過本公司於取得日所享有構成業務之子公司可辨認資產及負債淨公允價值份額之數額列為商譽，該商譽係包含於該投資之帳面金額且不得攤銷；本公司於取得日所享有構成業務之子公司可辨認資產及負債淨公允價值份額超過取得成本之數額列為當期收益。

本公司評估減損時，係以財務報告整體考量現金產生單位並比較其可回收金額與帳面金額。嗣後若資產可回收金額增加時，將減損損失之迴轉認列為利益，惟資產於減損損失迴轉後之帳面金額，不得超過該項資產在未認列減損損失之情況下，減除應提列攤銷後之帳面金額。歸屬於商譽之減損損失不得於後續期間迴轉。

當喪失對子公司控制時，本公司係按喪失控制日之公允價值衡量其對前子公司之剩餘投資，剩餘投資之公允價值及任何處分價款與喪失控制當日之投資帳面金額之差額，列入當期損益。此外，於其他綜合損益中所認列與該子公司有關之所有金額，其會計處理係與本公司直接處分相關資產或負債所必須遵循之基礎相同。

本公司與子公司之順流交易未實現損益於個體財務報告予以銷除。本公司與子公司之逆流及側流交易所產生之損益，僅在與本公司對子公司權益無關之範圍內，認列於個體財務報告。

(七) 投資關聯企業

關聯企業係指本公司具有重大影響，但非屬子公司之企業。

本公司對投資關聯企業係採用權益法。

權益法下，投資關聯企業原始依成本認列，取得日後帳面金額係隨本公司所享有之關聯企業損益及其他綜合損益份額與利潤分配而增減。此外，針對關聯企業權益之變動係按持股比例認列。

取得成本超過本公司於取得日所享有關聯企業可辨認資產及負債淨公允價值份額之數額列為商譽，該商譽係包含於該投資之帳面金額且不得攤銷；本公司於取得日所享有關聯企業可辨認資產及負債淨公允價值份額超過取得成本之數額列為當期損益。

關聯企業發行新股時，本公司若未按持股比例認購，致使持股比例發生變動，並因而使投資之股權淨值發生增減時，其增減數調整資本公積—採權益法認列關聯企業股權淨值之變動數及採用權益法之投資。惟若未按持股比例認購或取得致使對關聯企業之所有權權益減少者，於其他綜合損益中所認列與該關聯企業有關之金額按減少比例重分類，其會計處理之基礎係與關聯企業若直接處分相關資產或負債所必須遵循之基礎相同；前項調整如應借記資本公積，

而採用權益法之投資所產生之資本公積餘額不足時，其差額借記保留盈餘。

當本公司對關聯企業之損失份額等於或超過其在該關聯企業之權益（包括權益法下投資關聯企業之帳面金額及實質上屬於本公司對該關聯企業淨投資組成部分之其他長期權益）時，即停止認列進一步之損失。本公司僅於發生法定義務、推定義務或已代關聯企業支付款項之範圍內，認列額外損失及負債。

本公司於評估減損時，係將投資之整體帳面金額（含商譽）視為單一資產比較可回收金額與帳面金額，進行減損測試，所認列之減損損失亦屬於投資帳面金額之一部分。減損損失之任何迴轉，於該投資之可回收金額後續增加之範圍內予以認列。

與被投資公司相互持股，係採庫藏股法認列投資損益。

本公司自其投資不再為關聯企業之日停止採用權益法，其對原關聯企業之保留權益以公允價值衡量，該公允價值及處分價款與停止採用權益法當日之投資帳面金額之差額，列入當期損益。此外，於其他綜合損益中所認列與該關聯企業有關之所有金額，其會計處理之基礎係與關聯企業若直接處分相關資產或負債所必須遵循之基礎相同。若對關聯企業之投資成為合資之投資，或對合資之投資成為對關聯企業之投資，本公司係持續採用權益法而不對保留權益作再衡量。

本公司與關聯企業間之逆流、順流及側流交易所產生之損益，僅在與本公司對關聯企業權益無關之範圍內，認列於個體財務報告。

(八) 不動產、廠房及設備

不動產、廠房及設備（包含融資租賃所持有之資產）係以成本認列，後續以成本減除累計折舊及累計減損損失後之金額衡量。

建造中之不動產、廠房及設備係以成本減除累計減損損失後之金額認列。成本包括專業服務費用及符合資本化條件之借款成本。該等資產於完工並達預期使用狀態時，分類至不動產、廠房及設備之適當類別並開始提列折舊。

不動產、廠房及設備於耐用年限內按直線基礎，對每一重大部分則單獨提列折舊。若租賃期間較耐用年限短者，則於租賃期間內提列折舊。本公司至少於每一年度結束日對估計耐用年限、殘值及折舊方法進行檢視，並推延適用會計估計變動之影響。

投資性不動產係以開始轉供自用日之公允價值轉列不動產、廠房及設備。

不動產、廠房及設備之不動產於結束自用轉列投資性不動產時，原帳面金額與公允價值間之差額係認列於其他綜合損益。

不動產、廠房及設備除列時，淨處分價款與該資產帳面金額間之差額係認列於損益。

(九) 投資性不動產

投資性不動產係為賺取租金或資本增值或兩者兼具而持有之不動產。投資性不動產亦包括目前尚未決定未來用途所持有之土地。

投資性不動產原始以成本（包括交易成本）衡量，後續以公允價值模式衡量，公允價值變動於發生當期認列於損益。

投資性不動產係以開始轉供自用日之公允價值轉列不動產、廠房及設備。

不動產、廠房及設備之不動產於結束自用轉列投資性不動產時，原帳面金額與公允價值間之差額係認列於其他綜合損益。

投資性不動產除列時，淨處分價款與該資產帳面金額間之差額係認列於損益。

(十) 無形資產

1. 單獨取得

單獨取得之有限耐用年限無形資產原始以成本衡量，後續係以成本減除累計攤銷及累計減損損失後之金額衡量。無形資產於耐用年限內按直線基礎進行攤銷，並且至少於每一年度結束日對估計耐用年限、殘值及攤銷方法進行檢視，並推延適用會計估計變動之影響。非確定耐用年限無形資產係以成本減除累計減損損失列報。

2. 除 列

無形資產除列時，淨處分價款與該資產帳面金額間之差額係認列於當期損益。

(十一) 不動產、廠房及設備、使用權資產、無形資產（商譽除外）之減損

本公司於每一資產負債表日評估是否有任何跡象顯示不動產、廠房及設備、使用權資產及無形資產（商譽除外）可能已減損。若有任一減損跡象存在，則估計該資產之可回收金額。倘無法估計個別資產之可回收金額，本公司估計該資產所屬現金產生單位之可回收金額。共用資產係依合理一致基礎分攤至個別之現金產生單位。

針對非確定耐用年限及尚未可供使用之無形資產，至少每年及有減損跡象時進行減損測試。

可回收金額為公允價值減出售成本與其使用價值之較高者。個別資產或現金產生單位之可回收金額若低於其帳面金額時，將該資產或現金產生單位之帳面金額調減至其可回收金額，減損損失係認列於損益。

當減損損失於後續迴轉時，該資產或現金產生單位之帳面金額調增至修訂後之可回收金額，惟增加後之帳面金額以不超過該資產或現金產生單位若未於以前年度認列減損損失時所決定之帳面金額（減除攤銷或折舊）。減損損失之迴轉係認列於損益。

(十二) 金融工具

金融資產與金融負債於本公司成為該工具合約條款之一方時認列於個體資產負債表。

原始認列金融資產與金融負債時，若金融資產或金融負債非屬透過損益按公允價值衡量者，係按公允價值加計直接可歸屬於取得或發行金融資產或金融負債之交易成本衡量。直接可歸屬於取得或發行透過損益按公允價值衡量之金融資產或金融負債之交易成本，則立即認列為損益。

1. 金融資產

金融資產之慣例交易係採交易日會計認列及除列。

(1) 衡量種類

本公司所持有之金融資產種類為透過損益按公允價值衡量之金融資產、按攤銷後成本衡量之金融資產。

A. 按攤銷後成本衡量之金融資產

本公司投資金融資產若同時符合下列兩條件，則分類為按攤銷後成本衡量之金融資產：

- a. 係於某經營模式下持有，該模式之目的係持有金融資產以收取合約現金流量；及
- b. 合約條款產生特定日期之現金流量，該等現金流量完全為支付本金及流通在外本金金額之利息。

按攤銷後成本衡量之金融資產（包括現金及約當現金、按攤銷後成本衡量之應收票據及帳款、其他應收款、存出保證金及其他金融資產等）於原始認列後，係以有效利息法決定之總帳面金額減除任何減損損失之攤銷後成本衡量，任何外幣兌換損益則認列於損益。

除下列兩種情況外，利息收入係以有效利率乘以金融資產總帳面金額計算：

- a. 購入或創始之信用減損金融資產，利息收入係以信用調整後有效利率乘以金融資產攤銷後成本計算。
- b. 非屬購入或創始之信用減損，但後續變成信用減損之金融資產，利息收入係以有效利率乘以金融資產攤銷後成本計算。

約當現金包括自取得日起 3 個月內、高度流動性、可隨時轉換成定額現金且價值變動風險甚小之定期存款及附買回商業本票，係用於滿足短期現金承諾。

(2) 金融資產之減損

本公司於每一資產負債表日按預期信用損失評估按攤銷後成本衡量之金融資產（含應收帳款）之減損損失。

應收帳款按存續期間預期信用損失認列備抵損失。其他金融資產係先評估自原始認列後信用風險是否顯著增加，若未顯著增加，則按 12 個月預期信用損失認列備抵損失，若已顯著增加，則按存續期間預期信用損失認列備抵損失。

預期信用損失係以發生違約之風險作為權重之加權平均信用損失。12 個月預期信用損失係代表金融工具於報導日後 12 個月內可能違約事項所產生之預期信用損失，存續期間預期信用損失則代表金融工具於預期存續期間所有可能違約事項產生之預期信用損失。

所有金融資產之減損損失係藉由備抵帳戶調降其帳面金額。

(3) 金融資產之除列

本公司僅於對來自金融資產現金流量之合約權利失效，或已移轉金融資產且該資產所有權之幾乎所有風險及報酬已移轉予其他企業時，始將金融資產除列。

按攤銷後成本衡量之金融資產整體除列時，其帳面金額與所收取對價間之差額係認列於損益。

2. 權益工具

本公司發行之債務及權益工具係依據合約協議之實質與金融負債及權益工具之定義分類為金融負債或權益。

本公司發行之權益工具係以取得之價款扣除直接發行成本後之金額認列。

再取回本公司本身之權益工具係於權益項下認列與減除。購買、出售、發行或註銷本公司本身之權益工具不認列於損益。

3. 金融負債

(1) 後續衡量

金融負債係以有效利息法按攤銷後成本衡量。

(2) 金融負債之除列

除列金融負債時，其帳面金額與所支付對價（包含任何所移轉之非現金資產或承擔之負債）間之差額認列為損益。

4. 衍生工具

衍生工具於簽訂衍生工具合約時，原始以公允價值認列，後續於資產負債表日按公允價值再衡量，後續衡量產生之利益或損失直接列入損益。當衍生工具之公允價值為正值時，列為金融資產；公允價值為負值時，列為金融負債。

(十三) 收入認列

本公司於客戶合約辨認履約義務後，將交易價格分攤至各履約義務，並於滿足各履約義務時認列收入。

移轉商品或勞務與收取對價之時間間隔在 1 年以內之合約，其重大財務組成部分不予調整交易價格。

商品銷貨收入

商品銷貨收入來自化纖及紡織商品之銷售。由於各商品於起運或交付時，客戶對商品已有訂定價格與使用之權利且負有再銷售之主要責任，並承擔商品陳舊過時風險，本公司係於該時點認列收入及應收帳款。

去料加工時，加工產品所有權之控制並未移轉，是以去料時不認列收入。

(十四) 租賃

本公司於合約成立日評估合約是否係屬（或包含）租賃。

對於包含租賃及非租賃組成部分之合約，本公司以相對單獨價格為基礎分攤合約中之對價並分別處理。

1. 本公司為出租人

當租賃條款係移轉附屬於資產所有權之幾乎所有風險與報酬予承租人，則將其分類為融資租賃。所有其他租賃則分類為營業租賃。

營業租賃下租賃給付係按直線基礎於相關租賃期間內認列為收益。

2. 本公司為承租人

除適用認列豁免之低價值標的資產租賃及短期租賃之租賃給付係按直線基礎於租賃期間內認列為費用，其他租賃皆於租賃開始日認列使用權資產及租賃負債。

使用權資產原始按成本（包含租賃負債之原始衡量金額及復原標的資產之估計成本）衡量，後續按成本減除累計折舊及累計減損損失後之金額衡量，並調整租賃負債之再衡量數。使用權資產係單獨表達於個體資產負債表。

使用權資產採直線基礎自租賃開始日起至耐用年限屆滿時或租賃期間屆滿時兩者之較早者提列折舊。

租賃負債原始按租賃給付之現值衡量。若租賃隱含利率容易確定，租賃給付使用該利率折現。若該利率並非容易確定，則使用承租人增額借款利率。

後續，租賃負債採有效利息法按攤銷後成本基礎衡量，且利息費用係於租賃期間分攤。若租賃期間變動導致未來租賃給付有變動，本公司再衡量租賃負債，並相對調整使用權資產，惟若使用權資產之帳面金額已減至零，則剩餘之再衡量金額認列於損益中。對於不以單獨租賃處理之租賃修改，因減少租賃範圍之租賃負債再衡量係調減使用權資產，並認列租賃部分或全面終止之損益；因其他修改之租賃負債再衡量係調整使用權資產。租賃負債係單獨表達於個體資產負債表。

(十五) 借款成本

直接可歸屬於取得、建造或生產符合要件之資產之借款成本，係作為該資產成本之一部分，直到該資產達到預定使用或出售狀態之幾乎所有必要活動已完成為止。

特定借款如於符合要件之資本支出發生前進行暫時投資而賺取之投資收入，係自符合資本化條件之借款成本中減除。

除上述外，所有其他借款成本係於發生當期認列為損益。

(十六) 員工福利

1. 短期員工福利

短期員工福利相關負債係以換取員工服務而預期支付之非折現金額衡量。

2. 退職後福利

確定提撥退休計畫之退休金係於員工提供服務期間將應提撥之退休金數額認列為費用。

確定福利退休計畫之確定福利成本（含服務成本、淨利息及再衡量數）係採預計單位福利法精算。服務成本（含當期服務成本及前期服務成本）及淨確定福利負債（資產）淨利息於發生時認列為員工福利費用。再衡量數（含精算損益及扣除利息後之計畫資產報酬）於發生時認列於其他綜合損益並列入保留盈餘，後續期間不重分類至損益。

淨確定福利負債（資產）係確定福利退休計畫之提撥短絀（剩餘）。淨確定福利資產不得超過從該計畫退還提撥金或可減少未來提撥金之現值。

(十七) 所得稅

所得稅費用係當期所得稅及遞延所得稅之總和。

1. 當期所得稅

本公司依各所得稅申報轄區所制定之法規決定當期所得（損失），據以計算應付（可回收）之所得稅。

依中華民國所得稅法規定計算之未分配盈餘加徵所得稅，係於股東會決議年度認列。

以前年度應付所得稅之調整，列入當期所得稅。

2. 遞延所得稅

遞延所得稅係依帳載資產及負債帳面金額與計算課稅所得之課稅基礎二者所產生之暫時性差異計算。

遞延所得稅負債一般係就所有應課稅暫時性差異予以認列，而遞延所得稅資產則於很有可能課稅所得以供可減除暫

時性差異或購置機器設備、研究發展及人才培訓等支出所產生之所得稅抵減使用時認列。

與投資子公司及關聯企業相關之應課稅暫時性差異皆認列遞延所得稅負債，惟本公司若可控制暫時性差異迴轉之時點，且該暫時性差異很有可能於可預見之未來不會迴轉者除外。與此類投資有關之可減除暫時性差異，僅於其很有可能具有足夠課稅所得用以實現暫時性差異，且於可預見之未來預期將迴轉的範圍內，予以認列遞延所得稅資產。

遞延所得稅資產之帳面金額於每一資產負債表日予以重新檢視，並針對已不再很有可能具有足夠之課稅所得以供其回收所有或部分資產者，調減帳面金額。原未認列為遞延所得稅資產者，亦於每一資產負債表日予以重新檢視，並在未來很有可能產生課稅所得以供其回收所有或部分資產者，調增帳面金額。

遞延所得稅資產及負債係以預期負債清償或資產實現當期之稅率衡量，該稅率係以資產負債表日已立法或已實質性立法之稅率及稅法為基礎。遞延所得稅負債及資產之衡量係反映本公司於資產負債表日預期回收或清償其資產及負債帳面金額之方式所產生之租稅後果。

3. 本年度之當期及遞延所得稅

當期及遞延所得稅係認列於損益，惟與認列於其他綜合損益或直接計入權益之項目相關之當期及遞延所得稅係分別認列於其他綜合損益或直接計入權益。

五、重大會計判斷、估計及假設不確定性之主要來源

本公司於採用會計政策時，對於不易自其他來源取得相關資訊者，管理階層必須基於歷史經驗及其他攸關之因素作出相關之判斷、估計及假設。實際結果可能與估計有所不同。

本公司將新型冠狀病毒肺炎疫情造成之經濟影響納入重大會計估計之考量，管理階層將對估計與基本假設持續檢視。若估計之修正僅影響當期，則於修正當期認列；若會計估計之修正同時影響當期及未來期間，則於修正當期及未來期間認列。

投資性不動產（包含採用權益法投資子公司持有投資性不動產）公允價值衡量及評價流程

若投資性不動產（包含採用權益法投資子公司持有投資性不動產）估計公允價值時無法取得第 1 等級輸入值，本公司或委任之估價師針對採收益法評價之投資性不動產，係參考現有租賃契約、鄰近租金行情等資訊決定輸入值；針對採土地開發分析法評價之投資性不動產，係考量相關法令、總體經濟、當地土地使用情形及市場行情等資訊決定輸入值，若未來輸入值實際之變動與預期不同，可能會產生投資性不動產公允價值變動。本公司每季依市場情況更新各項輸入值，以監控投資性不動產公允價值衡量是否適當。

公允價值評價技術及輸入值之說明，請參閱附註十四。

六、現金及約當現金

	110年12月31日	109年12月31日
庫存現金及零用金	\$ 6,302	\$ 6,389
銀行支票及活期存款	13,782,175	17,430,235
約當現金（原始到期日在 3 個月以內之投資）		
附買回商業本票	<u>4,099,378</u>	<u>1,999,687</u>
	<u>\$17,887,855</u>	<u>\$19,436,311</u>

本公司 110 年及 109 年 12 月 31 日存於日本之銀行存款金額分別為 210,286 仟元及 151,933 仟元（日幣分別為 874,370 仟元及 549,883 仟元）。

約當現金於資產負債表日之利率區間如下：

	110年12月31日	109年12月31日
附買回商業本票	<u>0.31%~0.315%</u>	<u>0.25%</u>

七、透過損益按公允價值衡量之金融工具

	110年12月31日	109年12月31日
<u>金融資產—流動</u>		
強制透過損益按公允價值衡量		
衍生工具（未指定避險）		
—遠期外匯合約	<u>\$ 10,163</u>	<u>\$ -</u>

（接次頁）

(承前頁)

	<u>110年12月31日</u>	<u>109年12月31日</u>
<u>金融負債—流動</u>		
持有供交易		
衍生工具（未指定避險）		
—遠期外匯合約	\$ <u> -</u>	\$ <u>10,619</u>

(一) 遠期外匯

本公司從事遠期外匯交易之目的，主要係為規避外幣資產或負債匯率波動所產生之風險。惟因相關交易文件未能符合避險會計規定之要求，故於會計處理上依規定分類為透過損益按公允價值衡量之金融工具。

本公司 110 年及 109 年 12 月 31 日持有尚未到期之遠期外匯合約列示如下：

	<u>幣</u>	<u>別</u>	<u>到</u>	<u>期</u>	<u>期</u>	<u>間</u>	<u>合</u>	<u>約</u>	<u>金</u>	<u>額</u>	<u>(</u>	<u>仟</u>	<u>元</u>	<u>)</u>
<u>110年12月31日</u>														
賣出遠期外匯	美元	兌新台幣	111.01.07	~	111.04.01		USD73,620	/	TWD2,042,646					
賣出遠期外匯	歐元	兌美元	111.01.28	~	111.03.31		EUR9,000	/	USD10,190					
買入遠期外匯	美元	兌日幣	111.01.25	~	111.04.01		USD6,500	/	JPY739,823					
買入遠期外匯	美元	兌人民幣	111.02.25				USD3,000	/	RMB19,188					
賣出遠期外匯	人民幣	兌新台幣	111.01.10	~	111.01.20		RMB16,850	/	TWD73,368					
賣出遠期外匯	日幣	兌新台幣	111.01.07	~	111.03.04		JPY1,179,380	/	TWD287,191					
<u>109年12月31日</u>														
賣出遠期外匯	美元	兌新台幣	110.01.06	~	110.04.19		USD69,490	/	TWD1,960,358					
賣出遠期外匯	歐元	兌美元	110.01.29	~	110.02.26		EUR5,000	/	USD6,027					
買入遠期外匯	美元	兌日幣	110.02.17	~	110.03.15		USD4,000	/	JPY415,085					
賣出遠期外匯	日幣	兌新台幣	110.01.11				JPY80,000	/	TWD21,931					

(二) 個別選擇權

本公司從事賣出個別選擇權交易之目的，主要係為賺取權利金及匯率變動之差價。

本公司於 110 年及 109 年 12 月 31 日未有尚未到期之個別選擇權合約。

八、按攤銷後成本衡量之金融資產

	<u>110年12月31日</u>	<u>109年12月31日</u>
流動		
原始到期日超過3個月之定期存款	\$ -	\$ 300,000

截至109年12月31日止，原始到期日超過3個月之定期存款利率為年利率0.30%。

九、應收票據及帳款

	<u>110年12月31日</u>	<u>109年12月31日</u>
應收票據及帳款		
按攤銷後成本衡量總帳面金額	\$ 7,808,269	\$ 5,371,379
減：備抵損失	(58,996)	(274,150)
	<u>\$ 7,749,273</u>	<u>\$ 5,097,229</u>

為減輕信用風險，本公司管理階層指派專責團隊負責授信額度之決定、授信核准及其他監控程序以確保逾期應收款項之回收已採取適當行動。據此，本公司管理階層認為公司之信用風險已顯著減少。此外，本公司於資產負債表日會複核應收款項之可回收金額以確保無法回收之應收款項已提列適當減損損失。

本公司採用IFRS 9之簡化作法按存續期間預期信用損失認列應收帳款之備抵損失。存續期間預期信用損失係按客戶評等、交易地區之區域風險及擔保品並考量客戶過去違約紀錄與現時財務狀況、產業經濟情勢，另同時考量總體經濟成長率預測及產業展望作為評估之基礎。

若有證據顯示交易對方面臨嚴重財務困難且本公司無法合理預期可回收金額，本公司認列100%備抵損失並持續追索活動，因追索回收之金額則認列於損益。

本公司應收票據及應收帳款之備抵損失如下：

110年12月31日

	1 ~ 90天	91~180天	181~365天	超過360天	合 計
總帳面淨額	\$ 6,480,571	\$ 1,317,130	\$ 10,568	\$ -	\$ 7,808,269
備抵損失(存續期間預期信用損失)	(33,723)	(23,996)	(1,277)	-	(58,996)
攤銷後成本	<u>\$ 6,446,848</u>	<u>\$ 1,293,134</u>	<u>\$ 9,291</u>	<u>\$ -</u>	<u>\$ 7,749,273</u>

109年12月31日

	1 ~ 90天	91~180天	181~365天	超過360天	合計
總帳面淨額	\$ 4,441,632	\$ 694,591	\$ 17,476	\$ 217,680	\$ 5,371,379
備抵損失(存續期間預期信用損失)	(51,622)	(4,839)	(9)	(217,680)	(274,150)
攤銷後成本	\$ 4,390,010	\$ 689,752	\$ 17,467	\$ -	\$ 5,097,229

應收帳款備抵損失之變動資訊如下：

	110年度	109年度
期初餘額	\$ 274,150	\$ 278,535
減：本年度實際沖銷	(237,515)	(15,924)
加：本年度提列減損損失	22,361	11,539
期末餘額	\$ 58,996	\$ 274,150

十、存 貨

	110年12月31日	109年12月31日
製成品	\$ 1,693,212	\$ 1,135,254
在製品	2,325,200	1,623,315
原 料	1,973,905	1,051,348
物 料	388,597	244,609
在途原料	275,239	226,787
	\$ 6,656,153	\$ 4,281,313

110及109年度與存貨相關之銷貨成本分別為38,592,537仟元及33,478,180仟元。110及109年度之銷貨成本分別包括存貨淨變現價值跌價損失121,694仟元及2,036仟元。

十一、採用權益法之投資

	110年12月31日	109年12月31日
投資子公司	\$ 242,577,462	\$ 238,461,100
投資關聯企業	31,541,669	30,931,181
	\$ 274,119,131	\$ 269,392,281

(一) 投資子公司

	110年12月31日		109年12月31日	
	金 額	持 股 %	金 額	持 股 %
非上市(櫃)公司				
遠東資源開發公司	\$ 106,789,756	100.00	\$ 106,334,081	100.00
遠鼎投資公司	43,790,144	99.40	41,433,997	99.40

(接次頁)

(承前頁)

	110年12月31日		109年12月31日	
	金	額 持股 %	金	額 持股 %
Far Eastern Investment (Holding) Ltd.	\$ 28,278,359	100.00	\$ 25,734,569	100.00
遠揚建設公司	10,420,022	65.11	9,956,499	65.11
Far Eastern Polytex (Holding) Ltd.	9,415,124	100.00	9,647,375	100.00
遠通投資公司	8,871,338	100.00	8,737,914	100.00
亞東石化公司	7,683,250	75.56	9,057,496	75.56
Far Eastern Polychem Industries Ltd.	7,683,110	73.04	7,739,405	73.04
開元國際投資公司	5,720,430	100.00	5,582,758	100.00
PET Far Eastern (Holding) Ltd.	4,056,695	91.95	4,497,126	91.95
遠鼎公司	3,201,935	37.13	3,243,038	37.13
鼎元國際投資公司	3,285,246	100.00	3,088,477	100.00
安和製衣公司	2,182,745	100.00	2,109,554	100.00
FEDP (Holding) Ltd.	760,474	50.43	913,226	50.43
高雄富國製衣公司	254,514	100.00	211,101	100.00
FE Oriental Investment Holding (Singapore) Pte. Ltd.	161,991	100.00	165,064	100.00
遠東紡織公司	13,345	100.00	1,720	100.00
鼎鼎大飯店公司	8,984	0.74	7,700	0.74
	<u>\$ 242,577,462</u>		<u>\$ 238,461,100</u>	

本公司於 109 年 9 月 11 日現金增資海外子公司 FE Oriental Investment Holding (Singapore) Pte. Ltd.，金額為 147,400 仟元(美金 5,000 仟元)。

因本公司指派遠鼎公司之總經理，具實質控制力；另本公司及本公司之子公司共同持有鼎鼎大飯店公司之股權合計超過 50%，因是本公司將遠鼎公司及鼎鼎大飯店公司列為子公司。

(二) 投資關聯企業

	110年12月31日		109年12月31日	
	金	額 持股 %	金	額 持股 %
<u>具重大性之關聯企業</u>				
上市公司				
亞洲水泥公司	<u>\$ 19,942,978</u>	21.17	<u>\$ 19,555,827</u>	22.33

(接次頁)

(承前頁)

	110年12月31日		109年12月31日	
	金	額 持股 %	金	額 持股 %
<u>個別不重大之關聯企業</u>				
上市公司				
遠東百貨公司	\$ 5,053,729	17.06	\$ 5,078,558	17.06
遠東國際商業銀行	1,209,972	2.62	1,166,486	2.62
東聯化學公司	1,190,073	9.17	1,095,081	9.17
宏遠興業公司	<u>1,166</u>	0.02	<u>1,180</u>	0.03
	<u>7,454,940</u>		<u>7,341,305</u>	
未上市及未上櫃公司				
亞東證券公司	2,101,272	19.65	2,024,150	19.65
太平洋流通投資公司	<u>2,042,479</u>	16.83	<u>2,009,899</u>	16.83
	<u>4,143,751</u>		<u>4,034,049</u>	
	<u>\$31,541,669</u>		<u>\$30,931,181</u>	

1. 具重大性之關聯企業

公 司 名 稱	業 務 性 質	主要營業場所	所持股權及表決權比例	
			110年 12月31日	109年 12月31日
亞洲水泥公司	水泥製造業務	台 灣	21.17%	22.33%

關聯企業具公開市場報價之第 1 等級公允價值資訊如下：

公 司 名 稱	110年12月31日	109年12月31日
亞洲水泥公司	<u>\$33,247,652</u>	<u>\$32,422,089</u>

本公司對上述關聯企業皆採權益法衡量。

以下彙總性財務資訊係以該關聯企業 IFRSs 合併財務報告為基礎編製，並已反映採權益法時所作之調整。

	110年12月31日	109年12月31日
流動資產	\$ 105,955,718	\$ 87,023,947
非流動資產	211,100,351	210,062,908
流動負債	(71,082,366)	(64,027,610)
非流動負債	(65,700,817)	(63,172,293)
權 益	180,272,886	169,886,952
非控制權益	(23,345,963)	(22,118,393)
	<u>\$156,926,923</u>	<u>\$147,768,559</u>

(接次頁)

(承前頁)

	110年12月31日	109年12月31日
本公司持股比例	21.17%	22.33%
本公司享有之權益	\$ 33,221,430	\$ 32,996,719
相互持股	(13,278,452)	(13,440,892)
投資帳面金額	<u>\$ 19,942,978</u>	<u>\$ 19,555,827</u>
	110年度	109年度
營業收入	<u>\$89,654,713</u>	<u>\$78,240,880</u>
本年度淨利	\$17,527,770	\$18,773,807
其他綜合損益	(396,550)	(1,189,331)
綜合損益總額	<u>\$17,131,220</u>	<u>\$17,584,476</u>
自亞洲水泥公司收取之 股利	<u>\$ 2,598,899</u>	<u>\$ 2,251,534</u>

2. 個別不重大之關聯企業彙總資訊

	110年度	109年度
本公司享有之份額		
本年度淨利	\$ 627,651	\$ 481,618
其他綜合損益	20,985	(50,171)
綜合損益總額	<u>\$ 648,636</u>	<u>\$ 431,447</u>

本公司及子公司共同持有遠東百貨公司、東聯化學公司、宏遠興業公司、亞東證券公司及太平洋流通投資公司之股權合計大於 20%，因是本公司對各該公司之投資採權益法評價。

本公司及子公司共同持有遠東國際商業銀行股份達 16%，本公司評估對該公司具有重大影響力，因是本公司對該公司之投資採權益法評價。

110 及 109 年度採用權益法之子公司及關聯企業之損益及其他綜合損益份額，係依據各該公司同期間經會計師查核之財務報告認列。

十二、不動產、廠房、設備及預付設備款

每一類別之帳面金額	110年12月31日	109年12月31日
不動產、廠房及設備	\$ 22,808,295	\$ 24,271,372
預付設備款	28,102	21,598
	<u>\$ 22,836,397</u>	<u>\$ 24,292,970</u>

成 本	土 地	房 屋 及 建 築	機 器 及 設 備	營 運 及 其 他 設 備	未 完 工 程 及 預 付 設 備 款	合 計
110年1月1日餘額	\$ 7,200,549	\$ 9,944,041	\$ 49,988,303	\$ 5,874,431	\$ 861,953	\$ 73,869,277
增 添	-	-	-	-	859,004	859,004
處 分	-	(4,022)	(167,992)	(215,158)	-	(387,172)
重 分 類	-	70,523	657,922	239,293	(967,738)	-
110年12月31日餘額	\$ 7,200,549	\$ 10,010,542	\$ 50,478,233	\$ 5,898,566	\$ 753,219	\$ 74,341,109
累計折舊及減損						
110年1月1日餘額	\$ -	(\$ 6,179,740)	(\$ 38,389,730)	(\$ 5,006,837)	\$ -	(\$ 49,576,307)
處 分	-	4,022	165,705	215,158	-	384,885
減損損失	-	-	(170,578)	-	-	(170,578)
折舊費用	-	(225,581)	(1,531,085)	(386,046)	-	(2,142,712)
110年12月31日餘額	\$ -	(\$ 6,401,299)	(\$ 39,925,688)	(\$ 5,177,725)	\$ -	(\$ 51,504,712)
110年1月1日淨額／ 109年12月31日淨額	\$ 7,200,549	\$ 3,764,301	\$ 11,598,573	\$ 867,594	\$ 861,953	\$ 24,292,970
110年12月31日淨額	\$ 7,200,549	\$ 3,609,243	\$ 10,552,545	\$ 720,841	\$ 753,219	\$ 22,836,397
成 本						
109年1月1日餘額	\$ 7,132,040	\$ 9,538,494	\$ 48,798,868	\$ 5,775,192	\$ 3,231,486	\$ 74,476,080
增 添	68,509	-	-	-	1,111,432	1,179,941
處 分	-	(18,143)	(1,482,097)	(286,504)	-	(1,786,744)
重 分 類	-	423,690	2,671,532	385,743	(3,480,965)	-
109年12月31日餘額	\$ 7,200,549	\$ 9,944,041	\$ 49,988,303	\$ 5,874,431	\$ 861,953	\$ 73,869,277
累計折舊及減損						
109年1月1日餘額	\$ -	(\$ 5,979,972)	(\$ 38,249,048)	(\$ 4,778,014)	\$ -	(\$ 49,007,034)
處 分	-	18,143	1,469,141	286,502	-	1,773,786
減損損失	-	(1,960)	(142,757)	(5,713)	-	(150,430)
折舊費用	-	(215,951)	(1,467,066)	(509,612)	-	(2,192,629)
109年12月31日餘額	\$ -	(\$ 6,179,740)	(\$ 38,389,730)	(\$ 5,006,837)	\$ -	(\$ 49,576,307)
109年12月31日淨額	\$ 7,200,549	\$ 3,764,301	\$ 11,598,573	\$ 867,594	\$ 861,953	\$ 24,292,970

本公司預期紡織部門及化纖部門用於生產部分產品之廠房或設備無未來現金流入，故本公司於110及109年度分別認列減損損失170,578仟元及150,430仟元。該減損損失已列入綜合損益表之減損損失項下。

折舊費用係以直線基礎按下列耐用年數計提：

房屋及建築	3至50年
機器及設備	5至20年
營運及其他設備	3至15年

設定作為借款擔保之不動產、廠房及設備金額，請參閱附註二七。

農業用地（其中110年及109年12月31日分別帳列不動產、廠房及設備為241,797仟元及241,912仟元，投資性不動產為42,182仟元及39,489仟元）係暫以第三人名義為所有權登記，受託人已出具切結書或已辦理土地設定抵押於本公司。

十三、租賃協議

(一) 使用權資產

	土	地	房屋及建築	機器及設備	營 運 及 其 他 設 備	合 計
<u>成 本</u>						
110年1月1日餘額	\$	113,907	\$ 1,241,841	\$ 408	\$ 9,131	\$ 1,365,287
本年度增加		2,343	37	-	1,716	4,096
本年度減少		-	(10,973)	-	(7,733)	(18,706)
110年12月31日餘額	\$	<u>116,250</u>	\$ <u>1,230,905</u>	\$ <u>408</u>	\$ <u>3,114</u>	\$ <u>1,350,677</u>
<u>累計折舊及減損</u>						
110年1月1日餘額	\$	61,265	\$ 633,389	\$ 215	\$ 6,736	\$ 701,605
折舊費用		17,122	216,010	136	2,071	235,339
本年度減少		-	(10,973)	-	(7,733)	(18,706)
110年12月31日餘額	\$	<u>78,387</u>	\$ <u>838,426</u>	\$ <u>351</u>	\$ <u>1,074</u>	\$ <u>918,238</u>
110年12月31日淨額	\$	<u>37,863</u>	\$ <u>392,479</u>	\$ <u>57</u>	\$ <u>2,040</u>	\$ <u>432,439</u>
<u>成 本</u>						
109年1月1日餘額	\$	115,879	\$ 1,237,465	\$ 1,783	\$ 12,896	\$ 1,368,023
本年度增加		307	22,247	-	602	23,156
本年度減少	(<u>2,279</u>)	(<u>17,871</u>)	(<u>1,375</u>)	(<u>4,367</u>)	(<u>25,892</u>)
109年12月31日餘額	\$	<u>113,907</u>	\$ <u>1,241,841</u>	\$ <u>408</u>	\$ <u>9,131</u>	\$ <u>1,365,287</u>
<u>累計折舊及減損</u>						
109年1月1日餘額	\$	46,449	\$ 422,202	\$ 1,324	\$ 7,235	\$ 477,210
折舊費用		17,095	218,250	267	3,866	239,478
本年度減少	(<u>2,279</u>)	(<u>7,063</u>)	(<u>1,376</u>)	(<u>4,365</u>)	(<u>15,083</u>)
109年12月31日餘額	\$	<u>61,265</u>	\$ <u>633,389</u>	\$ <u>215</u>	\$ <u>6,736</u>	\$ <u>701,605</u>
109年12月31日淨額	\$	<u>52,642</u>	\$ <u>608,452</u>	\$ <u>193</u>	\$ <u>2,395</u>	\$ <u>663,682</u>

(二) 租賃負債

項 目	摘 要	租 賃 期 間	折 現 率	110年12月31日
土 地	廠房用地	100.06.01~116.12.31	0.92%-1.00%	\$ 38,624
房屋及建築	辦公室、廠房	105.05.01~112.12.31	1.00%	400,331
機器及設備	生產用設備	108.06.01~111.05.31	1.00%	57
營運及其他設備	公務車	108.10.31~115.03.28	0.78%-1.04%	<u>2,051</u>
				\$ <u>441,063</u>

項 目	摘 要	租 賃 期 間	折 現 率	109年12月31日
土 地	廠房用地	100.06.01~116.12.31	1.00%	\$ 53,500
房屋及建築	辦公室、廠房	105.05.01~112.12.31	1.00%	617,176
機器及設備	生產用設備	108.06.01~111.05.31	1.00%	194
營運及其他設備	公務車	106.03.31~113.10.30	1.00%-1.08%	<u>2,418</u>
				\$ <u>673,288</u>

	110年12月31日	109年12月31日
租賃負債帳面金額		
流 動	\$ <u>232,097</u>	\$ <u>235,201</u>
非 流 動	\$ <u>208,966</u>	\$ <u>438,087</u>

	110年度	109年度
租賃負債帳面金額		
租賃負債之利息費用	\$ 5,526	\$ 7,917

(三) 重要承租活動及條款

本公司承租營運及其他設備以供營業活動使用，租賃期間為 1～5 年。該等租賃協議並無續租或承購權之條款。

本公司亦承租若干土地及建築物做為廠房用地及辦公室使用，該等租賃期間為 3～17 年。於租賃期間終止時，本公司對所租賃之土地及建築物並無優惠承購權。

(四) 其他租賃資訊

本公司以營業租賃出租投資性不動產之協議請參閱附註十四。

	110年度	109年度
短期租賃費用	\$ 35,477	\$ 27,135
低價值資產租賃費用	\$ 21	\$ 21
租賃之現金（流出）總額	(\$ 277,177)	(\$ 273,230)

本公司選擇對符合短期租賃及低價值資產租賃適用認列之豁免，不對該等租賃認列相關使用權資產及租賃負債。

十四、投資性不動產

投資性不動產係以第 3 等級輸入值衡量公允價值，調節如下：

	已完工投資性 不 動 產
110 年 1 月 1 日餘額	\$ 1,023,412
列入損益之公允價值調整利益	41,713
110 年 12 月 31 日餘額	<u>\$ 1,065,125</u>
109 年 1 月 1 日餘額	\$ 978,404
增 添	5,369
列入損益之公允價值調整利益	39,639
109 年 12 月 31 日餘額	<u>\$ 1,023,412</u>

投資性不動產主要內容如下：

本公司將座落於新竹縣湖口鄉之建物出租予子公司供營業使用，依照證交所 IFRSs 問答集規定，集團合併下該不動產列為不動產、廠房及設備，而於本公司個體財報下列為投資性不動產，其個體及合併差異係透過採用權益法之投資及採用權益法之子公司及關聯企業損益份額調整。

投資性不動產係以重複性基礎按公允價值衡量，其公允價值之評價依據如下：

	110年12月31日	109年12月31日
委外估價	<u>\$1,065,125</u>	<u>\$1,023,412</u>

投資性不動產 110 年及 109 年 12 月 31 日之公允價值係於 111 年 1 月 28 日及 110 年 1 月 20 日由具備我國不動產估價師資格之戴德梁行不動產估價師事務所蔡家和估價師進行估價。

投資性不動產公允價值係採收益法評價，其主要合約之重要假設如下。當預估未來現金流入增加或折現率降低時，公允價值將會增加。

	110年12月31日	109年12月31日
預估未來現金流入	\$ 1,207,587	\$ 1,126,505
預估未來現金流出	(<u>56,915</u>)	(<u>51,544</u>)
預估未來淨現金流入	<u>\$ 1,150,672</u>	<u>\$ 1,074,961</u>
折現率	1.845%	1.845%

投資性不動產預期產生之未來現金流入包含租金收入、空租損失及期末處分價值，租金收入係以市場相似比較標的租金行情評估，並排除過高或過低之比較標的。考量未來租金年成長率推估，收益分析期間係以 10 年估算；空租損失係以鄰近地區店面及廠辦之空置情形推估；期末處分價值係以收益法之直接資本化法推估。投資性不動產預期發生之未來現金流出包含地價稅、房屋稅、保險費、管理費、維修費及重置提撥費等支出，該等支出係以目前支出水準並考量未來公告地價之調整、房屋稅條例規定之稅率推估。

折現率係估價師訪查當地同等級產品、合理租金水準及售價水準，再考慮流通性、風險性、增值性及管理上難易程度等因素並依金管會規定不得低於中華郵政公司牌告 2 年期郵政定期儲金小額存款機動利率加 3 碼。

十五、其他無形資產

	電 腦 軟 體	其 他 無 形 資 產	合 計
110 年 1 月 1 日 餘 額	\$ 16,280	\$ -	\$ 16,280
新 增	8,560	-	8,560
攤 銷	(9,229)	-	(9,229)
110 年 12 月 31 日 餘 額	<u>\$ 15,611</u>	<u>\$ -</u>	<u>\$ 15,611</u>
109 年 1 月 1 日 餘 額	\$ 18,928	\$ 20	\$ 18,948
新 增	9,413	-	9,413
攤 銷	(12,061)	(20)	(12,081)
109 年 12 月 31 日 餘 額	<u>\$ 16,280</u>	<u>\$ -</u>	<u>\$ 16,280</u>

攤銷費用係以直線基礎按下列耐用年數計提：

電腦軟體	3至5年
其他無形資產	5年

十六、借 款

(一) 短期借款

	110年12月31日	109年12月31日
銀行信用借款	<u>\$ 3,772,868</u>	<u>\$ 3,462,493</u>
年 利 率	0.67%-0.84%	0.72%-0.85%

(二) 長期借款

	110年12月31日	109年12月31日
銀行借款	<u>\$ 19,540,021</u>	<u>\$ 23,469,556</u>
長期應付商業本票	20,900,000	20,000,000
減：未攤銷折價	<u>22,836</u>	<u>31,507</u>
小 計	<u>20,877,164</u>	<u>19,968,493</u>
	<u>\$ 40,417,185</u>	<u>\$ 43,438,049</u>

銀行借款係以新台幣及美元償還，到期一次還本息、每月付息到期一次還本及利息預付到期一次還本，惟基於借款合同，本公司於到期時，可於融資額度內循環動用。該部分借款到期日係以循環動用合約到期日為揭露基準，各期間借款之到期日及年利率分別列示如下：

	110年12月31日	109年12月31日
借款到期日	112年3月 至114年6月	111年1月 至113年6月
年 利 率	0.658%-1.30%	0.68%-1.1943%

十七、應付公司債

	110年12月31日	109年12月31日
國內不可轉換公司債	\$ 71,200,000	\$ 65,300,000
國內不可轉換公司債折價	(72,090)	(71,458)
	71,127,910	65,228,542
減：列為一年內到期部分	9,496,599	11,297,104
	<u>\$ 61,631,311</u>	<u>\$ 53,931,438</u>

本公司截至 110 年 12 月 31 日尚未償還之公司債明細詳明細表九。另 109 年 12 月 31 日尚未全數償還而於 110 年度全數償還之公司債明細如下：

本公司於 105 年 4 月 29 日發行 105 年度第一次無擔保普通公司債甲券，發行總額為陸拾億元，每張票面金額為壹佰萬元整，發行期限 5 年，年利率為 0.88%，自發行日起屆滿第 4、5 年底償還發行總額之 50%，每年依發行在外餘額單利計息，每年付息一次。

本公司於 105 年 4 月 29 日發行 105 年度第一次無擔保普通公司債乙券，發行總額為貳拾億元，每張票面金額為壹佰萬元整，發行期限 5 年，自發行日起到期一次依票面金額之 104.8411% 償還。

本公司於 105 年 9 月 20 日發行 105 年度第二次無擔保普通公司債甲券，發行總額為參拾捌億元，每張票面金額為壹佰萬元整，發行期限 5 年，年利率為 0.72%，自發行日起，依發行年限到期一次還本，每年依發行在外餘額按票面利率單利計付息乙次。

十八、退職後福利計畫

(一) 確定提撥計畫

本公司所適用「勞工退休金條例」之退休金制度，係屬政府管理之確定提撥退休計畫，依員工每月薪資6%提撥退休金至勞工保險局之個人專戶。

(二) 確定福利計畫

本公司依我國「勞動基準法」辦理之退休金制度係屬政府管理之確定福利退休計畫。員工退休金之支付，係根據服務年資及核准退休日前6個月平均工資計算。本公司按員工每月薪資總額4%提撥退休金，交由勞工退休準備金監督委員會以該委員會名義存入台灣銀行之專戶，年度終了前，若估算專戶餘額不足給付次一年度內預估達到退休條件之勞工，次年度3月底前將一次提撥其差額。勞動部勞動基金運用局透過自行運用及委託經營方式，將計畫資產投資於國內（外）權益證券與債務證券及銀行存款等標的，惟依勞工退休基金收支保管及運用辦法規定，勞工退休基金之運用，其每年決算分配之最低收益不得低於當地銀行2年定期存款利率計算之收益。

列入個體資產負債表之確定福利計畫金額列示如下：

	<u>110年12月31日</u>	<u>109年12月31日</u>
確定福利義務現值	\$ 4,673,515	\$ 5,035,876
計畫資產公允價值	(<u>5,995,863</u>)	(<u>5,604,577</u>)
淨確定福利資產	(<u>\$ 1,322,348</u>)	(<u>\$ 568,701</u>)

淨確定福利（資產）負債變動如下：

	<u>確定福利義務現值</u>	<u>計畫資產公允價值</u>	<u>淨確定福利資產</u>
110年1月1日餘額	<u>\$ 5,035,876</u>	<u>(\$ 5,604,577)</u>	<u>(\$ 568,701)</u>
服務成本			
當期服務成本	36,546	-	36,546
利息費用（收入）	<u>14,420</u>	(<u>16,814</u>)	(<u>2,394</u>)
認列於損益	<u>50,966</u>	(<u>16,814</u>)	<u>34,152</u>

（接次頁）

(承前頁)

	確定福利 義務現值	計畫資產 公允價值	淨確定福利 資產
再衡量數			
計畫資產報酬(除包含於 淨利息之金額外)	\$ -	(\$ 401,298)	(\$ 401,298)
精算(利益)損失—人口 統計假設變動	86,196	-	86,196
精算(利益)損失—財務 假設變動	(122,116)	-	(122,116)
精算(利益)損失—經驗 調整	103,098	-	103,098
認列於其他綜合損益	67,178	(401,298)	(334,120)
雇主提撥	-	(302,855)	(302,855)
福利支付	(480,505)	329,681	(150,824)
110年12月31日	<u>\$ 4,673,515</u>	<u>(\$ 5,995,863)</u>	<u>(\$ 1,322,348)</u>
109年1月1日餘額	<u>\$ 5,360,840</u>	<u>(\$ 5,778,268)</u>	<u>(\$ 417,428)</u>
服務成本			
當期服務成本	43,366	-	43,366
利息費用(收入)	41,295	(46,226)	(4,931)
認列於損益	84,661	(46,226)	38,435
再衡量數			
計畫資產報酬(除包含於 淨利息之金額外)	-	139,576	139,576
精算(利益)損失—財務 假設變動	161,251	-	161,251
精算(利益)損失—經驗 調整	(120,455)	-	(120,455)
認列於其他綜合損益	40,796	139,576	180,372
雇主提撥	-	(281,042)	(281,042)
福利支付	(450,421)	361,383	(89,038)
109年12月31日	<u>\$ 5,035,876</u>	<u>(\$ 5,604,577)</u>	<u>(\$ 568,701)</u>

本公司因「勞動基準法」之退休金制度暴露於下列風險：

1. 投資風險：勞動部勞動基金運用局透過自行運用及委託經營方式，將勞工退休基金分別投資於國內(外)權益證券與債務證券及銀行存款等標的，惟本公司之計畫資產得分配金額係以不低於當地銀行2年定期存款利率計算而得之收益。此外本公司另設立與本公司分離之職工退休基金，該基金係投資於國內上

市（櫃）股票及定期存款。其投資報酬將分別暴露於市場價格波動及利率波動之風險。

2. 利率風險：政府公債之利率下降將使確定福利義務現值增加，惟計畫資產之債務投資報酬亦會隨之增加，兩者對淨確定福利負債之影響具有部分抵銷之效果。
3. 薪資風險：確定福利義務現值之計算係參考計畫成員之未來薪資。因此計畫成員薪資之增加將使確定福利義務現值增加。

本公司之確定福利義務現值係由合格精算師進行精算，衡量日之重大假設如下：

	<u>110年12月31日</u>	<u>109年12月31日</u>
折現率	0.70%	0.30%
薪資預期增加率	2.00%	2.00%

若重大精算假設分別發生合理可能之變動，在所有其他假設維持不變之情況下，將使確定福利義務現值增加（減少）之金額如下：

	<u>110年12月31日</u>	<u>109年12月31日</u>
折現率		
增加 0.50%	(<u>\$ 145,088</u>)	(<u>\$ 161,251</u>)
減少 0.50%	<u>\$ 153,528</u>	<u>\$ 170,932</u>
薪資預期增加率		
增加 0.50%	<u>\$ 150,823</u>	<u>\$ 167,230</u>
減少 0.50%	(<u>\$ 144,029</u>)	(<u>\$ 159,456</u>)

由於精算假設可能彼此相關，僅單一假設變動之可能性不大，故上述敏感度分析可能無法反映確定福利義務現值實際變動情形。

	<u>110年12月31日</u>	<u>109年12月31日</u>
預期 1 年內提撥金額	<u>\$ 308,912</u>	<u>\$ 458,139</u>
確定福利義務平均到期期間	6.4年	6.7年

十九、權益

(一) 股本

1. 普通股

	110年12月31日	109年12月31日
額定股數(仟股)	<u>6,000,000</u>	<u>6,000,000</u>
額定股本	<u>\$ 60,000,000</u>	<u>\$ 60,000,000</u>
已發行且已收足股款之 股數(仟股)	<u>5,352,875</u>	<u>5,352,875</u>
已發行股本	<u>\$ 53,528,751</u>	<u>\$ 53,528,751</u>

已發行之普通股每股面額為 10 元，每股享有一表決權及收取股利之權利。

2. 發行海外存託憑證

自 88 年起，本公司部分已發行之股票以存託憑證（每單位存託憑證表彰本公司普通股 10 股）方式於盧森堡交易所上市，截至 109 年 12 月 31 日，流通在外為 10 仟單位，相當於本公司普通股為 95 仟股。

本公司為降低相關管理成本，業已於 110 年 4 月 29 日終止發行盧森堡交易所掛牌發行並同時可於倫敦證券交易所交易之海外存託憑證，並於盧森堡交易所下市。

(二) 資本公積

	110年12月31日	109年12月31日
<u>得用以彌補虧損、發放現金或撥充股本(1)</u>		
實際取得或處分子公司股權 價格與帳面價值之差額	\$ 2,604,860	\$ 2,654,932
庫藏股票交易	17,690	16,638
<u>僅得用以彌補虧損</u>		
認列對子公司及關聯企業所 有權益變動數(2)	627,118	495,232
<u>不得作為任何用途</u>		
其他	<u>153,335</u>	<u>153,335</u>
	<u>\$ 3,403,003</u>	<u>\$ 3,320,137</u>

1. 此類資本公積得用以彌補虧損，亦得於公司無虧損時，用以發放現金或撥充股本，惟撥充股本時每年以實收股本之一定比率為限。
2. 此類資本公積係本公司未實際取得或處分子公司股權時，因子公司權益變動認列之權益交易影響數或本公司採權益法認列子公司資本公積之調整數。

(三) 保留盈餘及股利政策

本公司章程之盈餘分派政策規定，每年決算如有盈餘，於依法繳納營利事業所得稅後，應先彌補歷年虧損，如尚有盈餘，於提列法定盈餘公積百分之十，並依法令規定提列特別盈餘公積後，連同上年度累積未分配盈餘，作為可供分配之盈餘，惟得視業務狀況酌予保留一部分後，按全部股份平均分派股東紅利，但遇增加資本時，其當年度新增股份應分派之紅利，依照股東會之決議辦理。

本公司於 109 年 6 月 30 日經股東會通過修訂章程之盈餘分派規定：年度決算如有盈餘，於依法提繳營利事業所得稅外，應先彌補累積虧損，如尚有盈餘，再以本期稅後淨利加計本期稅後淨利以外項目計入當年度未分配盈餘之數額提列法定盈餘公積百分之十，並依法令規定提列特別盈餘公積後，連同上年度累積未分配盈餘，作為可供分配之盈餘，惟得視業務狀況酌予保留一部分後，按全部股份平均分派股東紅利，但遇增加資本時，其當年度新增股份應分派之紅利，依照股東會之決議辦理。本公司章程規定之員工及董事酬勞分派政策，參閱附註二一(四)員工酬勞及董事酬勞。

另本公司股利應參酌所營事業景氣變化之特性，考量各項產品或服務所處生命週期對未來資金之需求與稅制之影響，在維持股利穩定之目標下分派之。股利之發放，除有改善財務結構及支應轉投資、產能擴充或其他重大資本支出等資金需求外，其現金股利部分不低於當年度股東紅利之百分之十。

法定盈餘公積應提撥至其餘額達公司實收股本總額時為止。法定盈餘公積得用以彌補虧損。公司無虧損時，法定盈餘公積超過實收股本總額 25% 之部分除得撥充股本外，尚得以現金分配。

本公司依金管會相關函令及「採用國際財務報導準則（IFRSs）後，提列特別盈餘公積之適用疑義問答」等規定提列及迴轉特別盈餘公積。

本公司於 110 年 7 月 29 日及 109 年 6 月 30 日舉行股東常會，分別決議 109 及 108 年度盈餘分配案如下：

	盈 餘 分 配 案		每 股 股 利 (元)	
	109年度	108年度	109年度	108年度
法定盈餘公積	\$ 730,754	\$ 1,073,267		
提列特別盈餘公積	2,109,237	1,836,486		
現金股利	7,226,382	8,029,313	\$ 1.35	\$ 1.5

本公司 111 年 3 月 8 日董事會擬議 110 年度盈餘分配案如下：

	盈 餘 分 配 案	每 股 股 利 (元)
法定盈餘公積	\$ 1,017,807	
提列特別盈餘公積	779,995	
現金股利	8,029,313	\$ 1.5

有關 110 年度之盈餘分配案尚待預計於 111 年 6 月 30 日召開之股東常會決議。

(四) 特別盈餘公積

本公司首次採用 IFRSs 所應提列之特別盈餘公積金額為 22,287,929 仟元。

前述特別盈餘公積之提列及因原提列原因消除而予以迴轉之資訊如下：

	110年度	109年度
期初及期末餘額	<u>\$ 21,552,496</u>	<u>\$ 21,552,496</u>

首次以公允價值衡量投資性不動產時，公允價值淨增加數轉入保留盈餘之金額為 80,462,245 仟元，已予以提列相同數額之特別盈餘公積。

	110年度	109年度
期初餘額	\$ 92,614,722	\$ 90,776,716
提列特別盈餘公積		
投資性不動產採公允價		
值模式提列數	<u>2,108,536</u>	<u>1,838,006</u>
期末餘額	<u>\$ 94,723,258</u>	<u>\$ 92,614,722</u>

(五) 其他權益項目

其他權益項目之變動數如下：

	國外營運機構 財務報表換算 之兌換差額	透過其他綜合 損益按公允 價值衡量之 金融資產 未實現損益	避險工具 之損益	不動產 重估增值	合 計
109年1月1日餘額	(\$ 6,545,706)	\$ 2,439,965	\$ 11,700	\$ 1,004,758	(\$ 3,089,283)
採用權益法之子公司及關聯企業之其他 綜合損益份額	(673,235)	(469,545)	7,780	1,288,861	153,861
採用權益法認列子公司及關聯企業之變 動數	-	21,234	-	-	21,234
關聯企業處分透過其他綜合損益按公允 價值衡量之權益工具	-	3,793	-	-	3,793
109年12月31日餘額	(7,218,941)	1,995,447	19,480	2,293,619	(2,910,395)
採用權益法之子公司及關聯企業之其他 綜合損益份額	(1,500,584)	409,880	3,912	283,063	(803,729)
採用權益法認列子公司及關聯企業之變 動數	-	(103,498)	-	(1,731)	(105,229)
子公司及關聯企業處分透過其他綜合損 益按公允價值衡量之權益工具	-	(106,043)	-	-	(106,043)
110年12月31日餘額	(\$ 8,719,525)	\$ 2,195,786	\$ 23,392	\$ 2,574,951	(\$ 3,925,396)

(六) 庫藏股票

係子公司遠鼎公司持有本公司股票。相關資訊如下：

子 公 司 名 稱	持 有 股 數 (仟 股)	帳 面 金 額	市 價
<u>110年12月31日</u>			
遠鼎公司	779	<u>\$ 25,063</u>	<u>\$ 22,836</u>
<u>109年12月31日</u>			
遠鼎公司	779	<u>\$ 25,063</u>	<u>\$ 22,563</u>

子公司遠鼎公司自100年12月28日起納入合併財務報表之編製，故自該日起子公司遠鼎公司持有本公司股票作為庫藏股處理，依100年底帳面價值25,063仟元入帳。

子公司持有本公司股票視同庫藏股票處理，除不得參與本公司之現金增資及無表決權外，其餘與一般股東權利相同。

二十、收 入

	<u>110年度</u>	<u>109年度</u>
客戶合約收入		
銷貨收入淨額	<u>\$45,527,236</u>	<u>\$38,768,801</u>

(一) 客戶合約之說明

參閱附註四、重大會計政策(十三)收入認列。

(二) 合約餘額

	<u>110年12月31日</u>	<u>109年12月31日</u>	<u>109年1月1日</u>
應收票據及帳款(附註九)	<u>\$ 7,749,273</u>	<u>\$ 5,097,229</u>	<u>\$ 5,323,584</u>
合約負債—流動			
商品銷售	<u>\$ 251,722</u>	<u>\$ 294,756</u>	<u>\$ 144,678</u>

合約負債之變動主要係來自滿足履約義務之時點與客戶付款時點之差異，除前述外無其他重大變動。

(三) 客戶合約收入之細分

收入細分資訊請參閱明細表十。

二一、繼續營業單位淨利

(一) 利息費用

利息資本化相關資訊如下：

	<u>110年度</u>	<u>109年度</u>
利息資本化金額	\$ 5,084	\$ 22,755
利息資本化利率	0.80%-0.88%	0.88%-1.05%

(二) 折舊及攤銷

	<u>110年度</u>	<u>109年度</u>
不動產、廠房及設備	\$ 2,142,712	\$ 2,192,629
使用權資產	235,339	239,478
無形資產	<u>9,229</u>	<u>12,081</u>
合 計	<u>\$ 2,387,280</u>	<u>\$ 2,444,188</u>

(接次頁)

(承前頁)

	110年度	109年度
折舊費用依功能別彙總		
營業成本	\$ 1,999,485	\$ 2,019,262
營業費用	312,063	337,738
其他支出	<u>66,503</u>	<u>75,107</u>
	<u>\$ 2,378,051</u>	<u>\$ 2,432,107</u>
攤銷費用依功能別彙總		
營業成本	\$ 2,165	\$ 5,270
營業費用	<u>7,064</u>	<u>6,811</u>
	<u>\$ 9,229</u>	<u>\$ 12,081</u>

(三) 員工福利費用

	110年度		
	營業成本	營業費用	合計
短期員工福利	\$ 3,376,925	\$ 2,248,655	\$ 5,625,580
退職後福利			
確定提撥計畫	80,011	62,962	142,973
確定福利計畫	<u>21,374</u>	<u>12,778</u>	<u>34,152</u>
	<u>101,385</u>	<u>75,740</u>	<u>177,125</u>
員工福利費用合計	<u>\$ 3,478,310</u>	<u>\$ 2,324,395</u>	<u>\$ 5,802,705</u>
	109年度		
	營業成本	營業費用	合計
短期員工福利	\$ 3,256,955	\$ 1,837,649	\$ 5,094,604
退職後福利			
確定提撥計畫	79,492	52,762	132,254
確定福利計畫	<u>24,570</u>	<u>13,865</u>	<u>38,435</u>
	<u>104,062</u>	<u>66,627</u>	<u>170,689</u>
員工福利費用合計	<u>\$ 3,361,017</u>	<u>\$ 1,904,276</u>	<u>\$ 5,265,293</u>

(四) 員工酬勞及董事酬勞

本公司係以當年度扣除分派員工及董事酬勞前之稅前利益分別以 2.0% 至 3.5% 及不高於 2.5% 提撥員工酬勞及董事酬勞，但尚有累積虧損時，應先予彌補。110 及 109 年度員工酬勞及董事酬勞分別於 111 年 3 月 8 日及 110 年 3 月 24 日經董事會決議如下：

估列比例

	<u>110年度</u>	<u>109年度</u>
員工酬勞	3.30%	2.79%
董事酬勞	1.73%	1.76%

金 額

	<u>110年度</u>	<u>109年度</u>
員工酬勞	\$ 345,347	\$ 230,231
董事酬勞	180,847	145,673

年度個體財務報告通過發布日後若金額仍有變動，則依會計估計變動處理，於次一年度調整入帳。

109 及 108 年度員工酬勞及董事酬勞之實際配發金額與 109 及 108 年度個體財務報告之認列金額並無差異。員工酬勞係全數採現金發放。

有關本公司 111 及 110 年董事會決議之員工酬勞及董事酬勞資訊，請至台灣證券交易所「公開資訊觀測站」查詢。

二二、繼續營業單位所得稅

(一) 認列於損益之所得稅（費用）利益主要組成項目

	<u>110年度</u>	<u>109年度</u>
當期所得稅		
本年度產生者	\$ -	\$ -
以前年度所得稅調整	<u>18,669</u>	<u>4,475</u>
	<u>18,669</u>	<u>4,475</u>
遞延所得稅		
本期產生者	(<u>277,839</u>)	<u>173,622</u>
認列於損益之所得稅（費用）		
利益	(<u>\$ 259,170</u>)	<u>\$ 178,097</u>

會計所得與所得稅（費用）利益之調節如下：

	110年度	109年度
繼續營業單位稅前淨利	<u>\$ 9,943,754</u>	<u>\$ 7,884,602</u>
稅前淨利按法定稅率（20%） 計算之所得稅費用	\$ 1,988,751	\$ 1,576,920
調節項目之所得稅影響數	(<u>1,988,751</u>)	(<u>1,576,920</u>)
當期所得稅	-	-
遞延所得稅	(277,839)	173,622
以前年度之當期所得稅費用 於本年度之調整	<u>18,669</u>	<u>4,475</u>
認列於損益之所得稅（費用） 利益	(<u>\$ 259,170</u>)	<u>\$ 178,097</u>

(二) 認列於其他綜合損益之所得稅（費用）利益

	110年度	109年度
遞延所得稅		
本年度產生者		
— 確定福利計畫再衡量 數	(<u>\$ 66,824</u>)	<u>\$ 36,074</u>

(三) 遞延所得稅資產與負債

遞延所得稅資產及負債之變動如下：

110 年度

	年初餘額	認列於損益	認列於其他 綜合損益	年底餘額
<u>遞延所得稅資產</u>				
備抵呆帳	\$ 5,698	(\$ 4,640)	\$ -	\$ 1,058
存貨跌價損失	9,056	(6,796)	-	2,260
資產減損損失	41,811	(33,774)	-	8,037
其他	<u>6,788</u>	<u>(5,505)</u>	-	<u>1,283</u>
	<u>\$ 63,353</u>	<u>(\$ 50,715)</u>	<u>\$ -</u>	<u>\$ 12,638</u>
<u>遞延所得稅負債</u>				
採用權益法之子公司及關 聯企業利益份額	\$ 350,329	\$ 102,619	\$ -	\$ 452,948
土地增值稅準備	1,588,438	1,993	-	1,590,431
其他	<u>248,657</u>	<u>122,512</u>	<u>66,824</u>	<u>437,993</u>
	<u>\$ 2,187,424</u>	<u>\$ 227,124</u>	<u>\$ 66,824</u>	<u>\$ 2,481,372</u>

109 年度

	年 初 餘 額	認 列 於 損 益	認 列 於 其 他 綜 合 損 益	年 底 餘 額
<u>遞延所得稅資產</u>				
備抵呆帳	\$ 4,577	\$ 1,121	\$ -	\$ 5,698
存貨跌價損失	7,077	1,979	-	9,056
資產減損損失	31,109	10,702	-	41,811
其 他	5,307	1,481	-	6,788
	<u>\$ 48,070</u>	<u>\$ 15,283</u>	<u>\$ -</u>	<u>\$ 63,353</u>
<u>遞延所得稅負債</u>				
採用權益法之子公司及關				
聯企業利益份額	\$ 587,570	(\$ 237,241)	\$ -	\$ 350,329
土地增值稅準備	1,584,791	3,647	-	1,588,438
其 他	209,476	75,255	(36,074)	248,657
	<u>\$ 2,381,837</u>	<u>(\$ 158,339)</u>	<u>(\$ 36,074)</u>	<u>\$ 2,187,424</u>

(四) 未於資產負債表中認列遞延所得稅資產之可減除暫時性差異之稅前金額

	110年12月31日	109年12月31日
可減除暫時性差異	<u>\$ 3,226,101</u>	<u>\$ 2,521,263</u>

(五) 所得稅核定情形

本公司之營利事業所得稅申報截至 107 年度以前之申報案件業經稅捐稽徵機關核定。

二三、每股盈餘

	單位：每股元	
	110年度	109年度
基本每股盈餘	<u>\$ 1.94</u>	<u>\$ 1.62</u>
稀釋每股盈餘	<u>\$ 1.94</u>	<u>\$ 1.61</u>

用以計算每股盈餘之盈餘及普通股加權平均股數如下：

本年度淨利

	110年度	109年度
本年度淨利	<u>\$ 9,684,584</u>	<u>\$ 8,062,699</u>

股 數

單位：仟股

	110年度	109年度
用以計算基本每股盈餘之普通 股加權平均股數	\$ 4,986,743	\$ 4,984,665
具稀釋作用潛在普通股之影響： 員工酬勞	<u>13,868</u>	<u>14,106</u>
用以計算稀釋每股盈餘之普通 股加權平均股數	<u>\$ 5,000,611</u>	<u>\$ 4,998,771</u>

用以計算基本每股盈餘之普通股加權平均股數係以本公司當期流通在外加權平均股數減除關聯企業持有本公司股票視同庫藏股而減少流通在外股數。

若本公司得選擇以股票或現金發放員工酬勞，則計算稀釋每股盈餘時，假設員工酬勞將採發放股票方式，並於該潛在普通股具有稀釋作用時計入加權平均流通在外股數，以計算稀釋每股盈餘。於次年度決議員工酬勞發放股數前計算稀釋每股盈餘時，亦繼續考量該等潛在普通股之稀釋作用。

110 及 109 年度按期末實際流通在外股數所計算之稅後基本每股盈餘分別為 1.81 元及 1.51 元。

二四、資本風險管理

本公司進行資本管理以確保各企業能夠於繼續經營之前提下，藉由將債務及權益餘額最適化，以使股東報酬極大化。

二五、金融工具

(一) 公允價值之資訊－非按公允價值衡量之金融工具

1. 帳面金額與公允價值有重大差異之金融資產及金融負債

	110年12月31日		109年12月31日	
	帳面金額	公允價值	帳面金額	公允價值
<u>金融負債</u> 應付公司債	\$ 71,127,910	\$ 71,468,974	\$ 65,228,542	\$ 65,622,061

2. 公允價值衡量層級

	110年12月31日			
	第 1 等 級	第 2 等 級	第 3 等 級	合 計
<u>金融負債</u>				
應付公司債	\$ 71,468,974	\$ -	\$ -	\$ 71,468,974

	109年12月31日			
	第 1 等 級	第 2 等 級	第 3 等 級	合 計
<u>金融負債</u>				
應付公司債	\$ 65,622,061	\$ -	\$ -	\$ 65,622,061

(二) 公允價值資訊－以重複性基礎按公允價值衡量之金融工具

1. 公允價值層級

110 年 12 月 31 日

	第 1 等 級	第 2 等 級	第 3 等 級	合 計
<u>透過損益按公允價值衡</u>				
<u>量之金融資產</u>				
遠期外匯合約	\$ -	\$ -	\$ 10,163	\$ 10,163

109 年 12 月 31 日

	第 1 等 級	第 2 等 級	第 3 等 級	合 計
<u>透過損益按公允價值衡</u>				
<u>量之金融負債</u>				
遠期外匯合約	\$ -	\$ -	\$ 10,619	\$ 10,619

110 及 109 年度無第 1 等級與第 2 等級公允價值衡量間移轉之情形。

2. 金融工具以第 3 等級公允價值衡量之調節

110 年度

	<u>透過損益按公允</u>
	<u>價值衡量之</u>
	<u>金融資產(負債)</u>
期初負債餘額	(\$ 10,619)
認列於損益	71,185
結 清	(50,403)
期末資產餘額	<u>\$ 10,163</u>

109 年度

	透過損益按公允 價值衡量之 金融資產(負債)
期初資產餘額	\$ 7,703
認列於損益	(43,132)
結 清	<u>24,810</u>
期末負債餘額	(<u>\$ 10,619</u>)

3. 第 3 等級公允價值衡量之評價技術及輸入值

金 融 工 具 類 別	評 價 技 術 及 輸 入 值
遠期外匯合約	採現金流量折現法，按年底之可觀察遠期匯率及合約所訂匯率估計未來現金流量，並以可反映各交易對方信用風險之折現率分別折現。

(三) 金融工具之種類

	110年12月31日	109年12月31日
<u>金融資產</u>		
透過損益按公允價值衡量之 金融資產	\$ 10,163	\$ -
按攤銷後成本衡量之金融資 產(註1)	26,063,473	25,855,465
<u>金融負債</u>		
透過損益按公允價值衡量之 金融負債	-	10,619
按攤銷後成本衡量之金融負 債(註2)	123,428,361	118,443,747

註 1：餘額係包含現金及約當現金、按攤銷後成本衡量之金融資產、應收票據及應收帳款(含關係人)、其他應收款(含關係人)、存出保證金及其他金融資產等按攤銷後成本衡量之金融資產。

註 2：餘額係包含短期借款、應付票據及帳款(含關係人)、其他應付款(含關係人)、應付設備款、應付公司債、長期借款及存入保證金等按攤銷後成本衡量之金融負債。

(四) 財務風險管理目的與政策

本公司之財務管理部門係為各業務單位提供服務，統籌協調進入國內與國際金融市場操作，藉由依照風險程度與廣度分析暴險之內部風險報告監督及管理本公司營運有關之財務風險。該等風險包括市場風險（包含匯率風險、利率風險及其他價格風險）、信用風險及流動性風險。

本公司透過衍生金融工具規避暴險，以減輕該等風險之影響。衍生金融工具之運用受本公司董事會通過之政策所規範，其為匯率風險、利率風險、信用風險、衍生金融工具與非衍生性金融工具之運用以及剩餘流動資金之投資書面原則。

1. 市場風險

本公司之營運活動使本公司承擔之主要財務風險為外幣匯率變動風險（參閱下述(1)）以及利率變動風險（參閱下述(2)）。

(1) 匯率風險

本公司因持有外幣資產，因而使本公司產生匯率變動暴險。本公司匯率暴險之管理係於政策許可之範圍內，利用遠期外匯合約管理風險。

本公司於資產負債表日之重大非功能性貨幣計價之貨幣性資產與貨幣性負債帳面金額，參閱附註三一。

敏感度分析

本公司主要受到美元匯率波動之影響。

下表詳細說明當新台幣（功能性貨幣）對美元之匯率增加及減少 5% 時，本公司之敏感度分析。5% 係為本公司內部向主要管理階層報告匯率風險時所使用之敏感度比率，亦代表管理階層對外幣匯率之合理可能變動範圍之評估。敏感度分析僅包括流通在外之外幣貨幣性項目，並將其期末之換算以匯率變動 5% 予以調整。下表之正數係表示當新台幣相對於各相關貨幣升值 5% 時，將使稅前淨利增加之金額；當新台幣相對於各相關外幣貶值 5% 時，其對稅前淨利之影響將為同金額之負數。

	<u>110年12月31日</u>	<u>109年12月31日</u>
變動5%之損益		
美金	(<u>\$ 136,346</u>)	(<u>\$ 83,617</u>)

(2) 利率風險

因本公司內之個體同時以固定及浮動利率借入資金，因而產生利率暴險。本公司藉由維持一適當之固定及浮動利率組合。

本公司於資產負債表日受利率暴險之金融資產及金融負債帳面金額如下：

	<u>110年12月31日</u>	<u>109年12月31日</u>
具公允價值利率風險		
—金融資產	\$ 4,156,020	\$ 2,371,030
—金融負債	105,056,158	99,139,879
具現金流量利率風險		
—金融資產	2,661,150	4,115,493
—金融負債	10,702,868	13,662,493

敏感度分析

對於本公司利率變動之金融資產及金融負債，進行風險衡量。敏感度分析係依資產負債表日之利率暴險而決定，使用之變動率為利率增加或減少 0.25%，此亦代表管理階層對利率之合理可能變動範圍之評估。本公司持有之固定利率金融資產及金融負債將因市場利率變動使公平價值隨之變動，本公司持有之浮動利率金融資產及金融負債將因市場利率變動使有效利率隨之變動，而使其未來現金流量產生波動。

針對本公司 110 年及 109 年 12 月 31 日持有之利率變動金融資產部位，市場利率每上升 0.25%，固定利率金融資產之公平價值將分別下降 10,364 仟元及 5,913 仟元，浮動利率金融資產將分別有現金流入 6,653 仟元及 10,289 仟元。當市場利率下降 0.25% 時，其影響將為同金額之負數。

針對本公司 110 年及 109 年 12 月 31 日持有之利率變動金融負債部位，市場利率每上升 0.25%，固定利率金融負債之公平價值將分別下降 261,985 仟元及 247,232 仟元，浮動利率金融負債將分別有現金流出 26,757 仟元及 34,156 仟元。當市場利率下降 0.25% 時，其影響將為同金額之負數。

2. 信用風險

信用風險係指交易對方拖欠合約義務而造成本公司財務損失之風險。截至資產負債表日，本公司可能因交易對方未履行義務造成財務損失之最大信用風險暴險主要係來自於個體資產負債表所認列之金融資產帳面金額。

本公司採行之政策係僅與信譽卓著之對象進行交易，並於必要情形下取得足額之擔保以減輕因拖欠所產生財務損失之風險。本公司將使用其他公開可取得之財務資訊及彼此交易記錄對主要客戶進行評等。本公司持續監督信用暴險以及交易對方之信用評等。

應收帳款之對象涵蓋眾多客戶，分散於不同產業及地理區域。本公司持續地針對應收帳款客戶之財務狀況進行評估。

3. 流動性風險

本公司係透過管理及維持足夠部位之現金及約當現金以支應本公司營運並減輕現金流量波動之影響。本公司管理階層監督銀行融資額度使用狀況並確保借款合同條款之遵循。

下表詳細說明本公司除約定於一年內還款之流動金融負債外，其餘非流動金融負債之約定還款期間分析。

	1 至 2 年	2 至 3 年	3 年 以 上	合 計
<u>110 年 12 月 31 日</u>				
長期借款	\$ 24,730,338	\$ 5,997,388	\$ 9,689,459	\$ 40,417,185
應付公司債	<u>10,000,000</u>	<u>14,000,000</u>	<u>37,700,000</u>	<u>61,700,000</u>
	<u>\$ 34,730,338</u>	<u>\$ 19,997,388</u>	<u>\$ 47,389,459</u>	<u>\$ 102,117,185</u>
<u>109 年 12 月 31 日</u>				
長期借款	\$ 10,208,049	\$ 13,260,000	\$ 19,970,000	\$ 43,438,049
應付公司債	<u>9,500,000</u>	<u>10,000,000</u>	<u>34,500,000</u>	<u>54,000,000</u>
	<u>\$ 19,708,049</u>	<u>\$ 23,260,000</u>	<u>\$ 54,470,000</u>	<u>\$ 97,438,049</u>

	1 至 2 年	2 至 3 年	3 至 5 年	5 至 10 年
<u>110年12月31日</u>				
租賃負債	\$ 203,916	\$ 2,339	\$ 2,585	\$ 1,157
<u>109年12月31日</u>				
租賃負債	\$ 234,009	\$ 202,755	\$ 3,196	\$ 2,315

二六、關係人交易

除已於其他附註列示者外，本公司與關係人間重大之交易事項彙總列示於後附之關係人交易事項明細表（附表一、二及三）。

二七、質抵押之資產

除已於其他附註列示者外，下列資產業已質抵押作為短期借款、關稅局進口關稅及長期付息負債之押金及擔保品：

	<u>110年12月31日</u>	<u>109年12月31日</u>
其他金融資產－非流動		
質押定存單	\$ 56,642	\$ 71,343
採用權益法之投資	528,793	518,528
不動產、廠房及設備	5,774,127	5,915,090
投資性不動產	956,518	890,373
	<u>\$ 7,316,080</u>	<u>\$ 7,395,334</u>

二八、重大或有負債及未認列之合約承諾

截至 110 年及 109 年 12 月 31 日止，本公司之承諾事項及或有負債如下：

- (一) 本公司已開立未使用之信用狀金額分別計約 938,511 仟元及 153,895 仟元。
- (二) 本公司已訂約尚未支付之工程款及購買不動產、廠房及設備款項分別計約 53,566 仟元及 40,639 仟元。
- (三) 本公司已訂約尚未進貨之不可取消棉花採購合約款分別計約 105,896 仟元及 87,106 仟元。
- (四) 本公司為關係企業融資之背書及保證額度：詳附表五。

二九、其他事項

截至本財務報告通過發布日止，本公司評估新冠肺炎疫情對本公司之繼續經營能力、資產減損及籌資風險並未造成重大影響，本公司將持續觀察及評估疫情對前述方面之影響。

三十、重大之期後事項

(一) 本公司於 111 年 3 月 8 日經董事會決議發行無擔保普通公司債，發行總額不超過 8,000,000 仟元(或等值外幣)，每張面額為新台幣 1,000 仟元或其整倍數(外幣面額另定)，發行期間不超過十年，得視市場狀況一次或分次發行。

(二) 本公司於 111 年 3 月 8 日經董事會決議現金增資採權益法投資子公司亞東石化公司 226,674 仟股，交易金額 2,266,744 仟元。

三一、具重大影響之外幣資產及負債資訊

以下資訊係按本公司功能性貨幣以外之外幣彙總表達，所揭露之匯率係指該等外幣換算至功能性貨幣之匯率。具重大影響之外幣資產及負債如下：

110 年 12 月 31 日

	外	幣	匯	率	帳	面	金	額
<u>外幣資產</u>								
<u>貨幣性項目</u>								
美元	\$	245,494		27.68		\$	6,795,274	
<u>外幣負債</u>								
<u>貨幣性項目</u>								
美元		146,978		27.68			4,068,351	

109 年 12 月 31 日

	外	幣	匯	率	帳	面	金	額
<u>外幣資產</u>								
<u>貨幣性項目</u>								
美元	\$	184,274		28.48		\$	5,248,124	
<u>外幣負債</u>								
<u>貨幣性項目</u>								
美元		125,554		28.48			3,575,786	

三二、附註揭露事項

(一) 重大交易事項及(二)轉投資事業相關資訊

1. 資金貸與他人：附表四。
2. 為他人背書保證：附表五。
3. 期末持有有價證券情形：附表六。
4. 累積買進或賣出同一有價證券之金額達新台幣 3 億元或實收資本額 20%以上：附表七。
5. 取得不動產之金額達新台幣 3 億元或實收資本額 20%以上：附表八。
6. 處分不動產之金額達新台幣 3 億元或實收資本額 20%以上：附表九。
7. 與關係人進、銷貨之金額達新台幣 1 億元或實收資本額 20%以上：附表十。
8. 應收關係人款項達新台幣 1 億元或實收資本額 20%以上：附表十一。
9. 從事衍生工具交易：參閱附註七。
10. 被投資公司資訊：附表十二。

(三) 大陸投資資訊

1. 大陸被投資公司名稱、主要營業項目、實收資本額、投資方式、資金匯出入情形、持股比例、本期損益及認列之投資損益、期末投資帳面金額、已匯回投資損益及赴大陸地區投資限額：附表十三及十三之一。
2. 與大陸被投資公司直接或間接由第三地區所發生下列之重大交易事項，及其價格、付款條件、未實現損益：附表二、三、四、五、七、十及十一。
 - (1) 進貨金額及百分比與相關應付款項之期末餘額及百分比。
 - (2) 銷貨金額及百分比與相關應收款項之期末餘額及百分比。
 - (3) 財產交易金額及其所產生之損益數額。
 - (4) 票據背書保證或提供擔保品之期末餘額及其目的。

(5) 資金融通之最高餘額、期末餘額、利率區間及當期利息總額。

(6) 其他對當期損益或財務狀況有重大影響之交易事項，如勞務之提供或收受等。

(四) 主要股東資訊：股權比例達 5% 以上之股東名稱、持股數額及比例：
附表十四。

遠東新世紀股份有限公司

關係人明細表

民國 110 年度

附表一

關 係 人 名 稱	與 本 公 司 之 關 係
高雄富國製衣公司	子 公 司
全家福公司	子 公 司
Far Eastern Appareal (Vietnam) Ltd.	子 公 司
Far Eastern Polytex (Vietnam) Ltd.	子 公 司
Far Eastern New Appareal (Vietnam) Ltd.	子 公 司
遠東服裝（蘇州）公司	子 公 司
遠紡工業（上海）公司	子 公 司
遠紡工業（無錫）公司	子 公 司
亞東創新發展公司	子 公 司
亞東綠材公司	子 公 司
亞東工業（蘇州）公司	子 公 司
Pet Far Eastern (M) Sdn. Bhd.	子 公 司
武漢遠紡新材料公司	子 公 司
Worldwide Polychem (HK) Ltd. (WWPI)	子 公 司
遠東先進纖維公司	子 公 司
遠東資源開發公司	子 公 司
遠傳電信公司	子 公 司
新世紀資通公司	子 公 司
遠時數位科技公司	子 公 司
德誼數位公司	子 公 司
數聯資安公司	子 公 司
亞東石化公司	子 公 司
Oriental Textile (Holding) Ltd. (OTTI)	子 公 司
遠誠人力資源顧問公司	子 公 司
遠鼎公司	子 公 司
遠鼎投資公司	子 公 司
裕勤科技公司	子 公 司
Far Eastern Polychem Industries Ltd. (FEPI)	子 公 司
遠揚建設公司	子 公 司
Far Eastern Ishizuka Green Pet Corporation (FIGP)	子 公 司
Far Eastern Polytex (Holding) Ltd.	子 公 司
FE Oriental Investment Holding (Singapore) Pte. Ltd.	子 公 司

（接次頁）

(承前頁)

關 係 人 名 稱	與 本 公 司 之 關 係
亞洲水泥公司	關聯企業
遠東百貨公司	關聯企業
東聯化學公司	關聯企業
宏遠興業公司	關聯企業
遠東國際商業銀行	關聯企業
科德寶遠東公司	其他關係人(本公司之子公司採權益法評價之被投資公司)
裕鼎實業公司	其他關係人(本公司之子公司採權益法評價之被投資公司)
亞東工業氣體公司	其他關係人(本公司之子公司採權益法評價之被投資公司)
大聚化學纖維公司	其他關係人(本公司之子公司採權益法評價之被投資公司)
遠銀國際租賃公司	其他關係人(本公司之子公司採權益法評價之被投資公司)
遠東都會公司	其他關係人(本公司採權益法評價被投資公司之子公司)
遠百企業公司	其他關係人(本公司採權益法評價被投資公司之子公司)
遠銀小客車租賃公司	其他關係人(本公司採權益法評價被投資公司之子公司)
Everest Textile USA, LLC	其他關係人(本公司採權益法評價被投資公司之子公司)
富民運輸公司	其他關係人(本公司採權益法評價被投資公司之子公司)
富達運輸公司	其他關係人(本公司採權益法評價被投資公司之子公司)
亞興水泥製品公司	其他關係人(本公司採權益法評價被投資公司之子公司)
亞東預拌混凝土公司	其他關係人(本公司採權益法評價被投資公司之子公司)
南華水泥公司	其他關係人(本公司採權益法評價被投資公司之子公司)
元智大學	其他關係人(董事長相同)
裕民航運公司	其他關係人(董事長相同)
穩靜企業公司	其他關係人(董事長相同)
亞東科技大學(原亞東技術學院)	其他關係人(董事長相同)
亞東紀念醫院	其他關係人(董事長相同)

(接次頁)

(承前頁)

關 係 人 名 稱	與 本 公 司 之 關 係
東元電機公司	其他關係人(實質關係人)
裕民航運新加坡私人公司	其他關係人(實質關係人)
精誠資訊公司	其他關係人(實質關係人)
鼎鼎企業管理顧問公司	其他關係人(實質關係人)

遠東新世紀股份有限公司
關係人交易事項明細表
民國 110 及 109 年度

附表二

單位：新台幣仟元

	110年度	109年度
營業收入		
子公司	\$ 6,944,956	\$ 5,207,962
關聯企業	255,432	168,397
其他關係人	<u>510,015</u>	<u>401,370</u>
	<u>\$ 7,710,403</u>	<u>\$ 5,777,729</u>
營業成本及費用		
進貨		
子公司		
亞東石化公司	\$ 13,844,409	\$ 9,756,113
其他子公司	1,944,101	1,420,112
關聯企業	1,562,886	935,862
其他關係人	<u>250,382</u>	<u>215,164</u>
	<u>\$ 17,601,778</u>	<u>\$ 12,327,251</u>
承攬費		
子公司	\$ 54,019	\$ 31,671
其他關係人	<u>263,878</u>	<u>255,854</u>
	<u>\$ 317,897</u>	<u>\$ 287,525</u>
電腦處理費		
子公司	\$ 2,588	\$ 2,009
其他關係人	<u>116,382</u>	<u>106,462</u>
	<u>\$ 118,970</u>	<u>\$ 108,471</u>
營業外費用及損失		
其他支出—背書保證費支出		
子公司	<u>\$ 320</u>	<u>\$ 6,745</u>

承租協議

	<u>110年12月31日</u>	<u>109年12月31日</u>
租賃負債		
子公司		
遠鼎公司	\$ 243,646	\$ 374,440
其他子公司	75,558	114,384
關聯企業	86,515	130,831
其他關係人	<u>21,187</u>	<u>32,649</u>
	<u>\$ 426,906</u>	<u>\$ 652,304</u>

本公司於 110 年及 109 年 12 月 31 日，並無對關係人之融資租賃應付租賃款餘額。

	<u>110年度</u>	<u>109年度</u>
利息費用		
子公司	\$ 3,985	\$ 5,730
關聯企業	1,088	1,531
其他關係人	<u>272</u>	<u>399</u>
	<u>\$ 5,345</u>	<u>\$ 7,660</u>
租賃支出		
子公司	\$ 31,655	\$ 22,667
其他關係人	<u>5,243</u>	<u>4,822</u>
	<u>\$ 36,898</u>	<u>\$ 27,489</u>

本公司與關係人間之租賃契約，其有關租金之決議及支付方法和一般租賃交易相當。

出租協議

	<u>110年12月31日</u>	<u>109年12月31日</u>
應收營業租賃款		
子公司	\$ 1,032	\$ 1,286
其他關係人	<u>201</u>	<u>449</u>
	<u>\$ 1,233</u>	<u>\$ 1,735</u>
未來將收取之租賃給付總額		
子公司	\$ 3,578	\$ 11,064
其他關係人	<u>5,441</u>	<u>5,402</u>
	<u>\$ 9,019</u>	<u>\$ 16,466</u>

	110年度	109年度
租賃收入		
子公司	\$ 7,981	\$ 8,130
其他關係人	<u>6,466</u>	<u>5,399</u>
	<u>\$ 14,447</u>	<u>\$ 13,529</u>

本公司以營業租賃出租廠房及營業與辦公使用空間予子公司及其他關係人，租賃期間為1至5年。

本公司與關係人間之租賃契約，其有關租金之決議及收取方法和一般租賃交易相當。

董事及管理階層薪酬資訊如下：

	110年度	109年度
短期福利	\$ 339,879	\$ 286,007
退職後福利	<u>1,141</u>	<u>1,154</u>
	<u>\$ 341,020</u>	<u>\$ 287,161</u>

註：與關係人間之重大交易條件依雙方約定為之。

遠東新世紀股份有限公司

關係人交易事項明細表

民國 110 年及 109 年 12 月 31 日

附表三

單位：新台幣仟元

	110年12月31日		109年12月31日	
	金	額	金	額
應收票據及帳款				
子 公 司				
WWPI	\$ 1,731,885		\$ 811,846	
其他子公司	589,799		427,901	
關聯企業	30,669		27,754	
其他關係人	69,059		123,712	
	<u>\$ 2,421,412</u>		<u>\$ 1,391,213</u>	
存出保證金				
子 公 司				
遠鼎公司	\$ 33,251		\$ 33,251	
其他子公司	3,585		3,585	
關聯企業	5,406		5,406	
其他關係人				
大聚化學纖維公司	8,000		8,000	
	<u>\$ 50,242</u>		<u>\$ 50,242</u>	
應付票據及帳款－關係人				
子 公 司				
亞東石化公司	\$ 876,872		\$ 495,955	
其他子公司	347,626		151,288	
關聯企業	103,155		84,844	
其他關係人	8,072		11,818	
	<u>\$ 1,335,725</u>		<u>\$ 743,905</u>	
遞延貸項－聯屬公司間利益				
出售股票				
子 公 司				
遠鼎投資公司（註一）	\$ 30,256		\$ 30,256	
其他子公司（註二）	2,567		2,653	
其他關係人（註三）	2,579		2,579	
出售不動產、廠房及設備（註四）				
子 公 司				
Far Eastern Polytex (Vietnam) Ltd.	10,023		10,857	
	<u>\$ 45,425</u>		<u>\$ 46,345</u>	

銀行存款

	110年12月31日	109年12月31日
遠東國際商業銀行	<u>\$ 800,183</u>	<u>\$ 3,755,437</u>

係本公司存放於遠東國際商業銀行之銀行存款及定期存款，110及109年度之利息收入分別為5,101仟元及5,660仟元。

透過損益按公允價值衡量之金融資產（負債）－流動

	110年12月31日	109年12月31日
遠東國際商業銀行	<u>\$ 1,947</u>	<u>(\$ 4,290)</u>

係本公司與遠東國際商業銀行簽訂遠期外匯合約及組合式選擇權所產生透過損益按公允價值衡量之金融資產（負債）。110及109年度透過損益按公允價值衡量之金融（負債）資產利益（損失）分別為34,868仟元及(46,663)仟元。

資金融通情形

融資予關聯企業之明細如下：

	110年12月31日		109年12月31日	
子 公 司	其他應收款	應收利息	其他應收款	應收利息
	<u>\$ -</u>	<u>\$ -</u>	<u>\$ 660,000</u>	<u>\$ 88</u>

110及109年度本公司融資予關聯企業之利息收入分別為2,062仟元及88仟元。

109年度本公司自關聯企業融資之利息費用為127仟元。

本公司於110及109年度自子公司購置機器設備及承攬工程款，金額分別為23,383仟元及40,456仟元，截至110年及109年12月31日止，業已全數付現。

本公司於110及109年度自其他關係人購置機器設備、軟體設備及承攬工程款，金額分別為1,501仟元及6,815仟元，截至110年及109年12月31日止，業已全數付現。

本公司於110年度出售機器設備予子公司亞東創新公司及Far Eastern Ishizuka Green Pet Corporation，出售價款分別為184仟元及2,245仟元，處分利益分別為4仟元及138仟元。

本公司於 110 年度分別參與子公司鼎鼎大飯店公司及遠東紡織公司之現金增資，認購金額分別為 7,391 仟元及 12,000 仟元，增資完成後持股比例分別為 0.74% 及 100%。

本公司於 110 及 109 年度對 100% 持股之海外子公司 Far Eastern Investment (Holding) Ltd. 增資，金額分別為 1,955,422 仟元及 961,014 仟元（美金分別為 70,000 仟元及 32,000 仟元）。

本公司於 109 年度出售機器設備予子公司亞東綠材公司及遠紡工業（上海）公司，出售價款分別為 15,443 仟元及 3,231 仟元，處分利益分別為 7,450 仟元及 80 仟元。

本公司於 109 年度現金增資 100% 持股之海外子公司 FE Oriental Investment Holding (Singapore) Pte. Ltd.，金額為 147,400 仟元（美金 5,000 仟元）。

註一：係本公司於 83 年度出售裕元投資公司股票予子公司遠鼎投資公司所產生之淨利 30,256 仟元。

註二：係本公司於 99 年度出售新世紀資通公司股票予子公司遠新資通公司（已於 100 年 3 月 1 日與遠傳電信公司合併消滅）產生，並按出售當日新世紀資通公司帳載資產、負債之公平價值與帳面價值差異予以分攤後分別各按其剩餘耐用年限予以攤銷。

註三：係本公司於 97 年 3 月間出售亞東石化公司股票予關聯企業裕鼎實業公司產生。

註四：係本公司於 106 年度出售生產設備予子公司 Far Eastern Polytex (Vietnam) Ltd. 產生，出售價款為 638,977 仟元，出售利益 12,528 仟元，惟係順流交易出售利益應予以遞延（帳列遞延貸項－聯屬公司間利益），110 及 109 年度按該設備耐用年限攤銷金額分別為 834 仟元及 836 仟元，帳列處分不動產、廠房及設備損益。

註五：與關係人間之重大交易條件依雙方約定為之。

遠東新世紀股份有限公司及轉投資公司

資金貸與他人

民國 110 年 1 月 1 日至 12 月 31 日

附表四

單位：除另予註明者外，係新台幣仟元

編號	貸出資金之公司	貸與對象	往來項目	是否為關係人	本期最高餘額	期末餘額	實際動支金額	利率區間(%)	資金貸與性質	業務往來金額	有短期融通資金必要之原因	提列	備抵	擔保	品名	對個別對象資金貸與限額	資金貸與總額	備註
0	遠東新世紀公司	遠東資源開發公司	應收關係人款項	是	\$ 2,500,000	\$ -	\$ -	0.594	2	\$ -	營運週轉	\$ -	-	本票	-	\$ 10,302,437	\$ 103,024,368	對個別對象限額(註二)； 貸貸最高限額(註六)
0	遠東新世紀公司	亞東綠村公司	應收關係人款項	是	1,300,000	-	-	-	2	-	營運週轉	-	-	本票	-	10,302,437	103,024,368	對個別對象限額(註二)； 貸貸最高限額(註六)
1	遠鼎投資公司	遠通投資公司	應收關係人款項	是	500,000	500,000	-	0.9009~0.9416	2	-	營運週轉	-	-	本票	-	4,438,204	22,191,018	對個別對象限額(註三)； 貸貸最高限額(註六)
1	遠鼎投資公司	開元國際投資公司	應收關係人款項	是	600,000	600,000	-	0.9009~0.9416	2	-	營運週轉	-	-	本票	-	4,438,204	22,191,018	對個別對象限額(註三)； 貸貸最高限額(註六)
1	遠鼎投資公司	安和製衣公司	應收關係人款項	是	400,000	400,000	170,000	0.8976~0.9416	2	-	營運週轉	-	-	本票	-	4,438,204	22,191,018	對個別對象限額(註三)； 貸貸最高限額(註六)
1	遠鼎投資公司	鼎元國際投資公司	應收關係人款項	是	600,000	600,000	145,000	0.8976~0.9416	2	-	營運週轉	-	-	本票	-	4,438,204	22,191,018	對個別對象限額(註三)； 貸貸最高限額(註六)
1	遠鼎投資公司	裕鼎實業公司	應收關係人款項	是	810,000	810,000	300,000	0.8976~0.9416	2	-	營運週轉	-	-	本票	-	4,438,204	22,191,018	對個別對象限額(註三)； 貸貸最高限額(註六)
1	遠鼎投資公司	大聚化學纖維公司	應收關係人款項	是	1,130,000	1,130,000	530,000	0.8976~0.9416	2	-	營運週轉	-	-	本票	-	4,438,204	22,191,018	對個別對象限額(註三)； 貸貸最高限額(註六)
1	遠鼎投資公司	遠東資源開發公司	應收關係人款項	是	1,000,000	800,000	-	-	2	-	營運週轉	-	-	本票	-	4,438,204	22,191,018	對個別對象限額(註三)； 貸貸最高限額(註六)
1	遠鼎投資公司	亞東綠村公司	應收關係人款項	是	400,000	400,000	-	-	2	-	營運週轉	-	-	本票	-	4,438,204	22,191,018	對個別對象限額(註三)； 貸貸最高限額(註六)
1	遠鼎投資公司	亞東創新發展公司	應收關係人款項	是	50,000	50,000	-	-	2	-	營運週轉	-	-	本票	-	4,438,204	22,191,018	對個別對象限額(註三)； 貸貸最高限額(註六)
1	遠鼎投資公司	亞東石化公司	應收關係人款項	是	1,000,000	250,000	-	-	2	-	營運週轉	-	-	本票	-	4,438,204	22,191,018	對個別對象限額(註三)； 貸貸最高限額(註六)
2	遠通投資公司	全家福公司	應收關係人款項	是	740,000	400,000	-	1.0186~1.0494	2	-	營運週轉	-	-	本票	-	917,729	4,588,644	對個別對象限額(註三)； 貸貸最高限額(註六)
3	新世紀資通公司	遠傳電信公司	應收關係人款項	是	1,800,000	1,800,000	1,800,000	0.7337~0.7580	1	2,292,544	-	-	-	-	-	2,298,925	13,463,890	對個別對象限額(註十)； 貸貸最高限額(註六)
3	新世紀資通公司	遠傳電信公司	應收關係人款項	是	9,200,000	9,200,000	9,200,000	0.7137~0.7580	2	-	支應營運週轉	-	-	-	-	10,771,112	13,463,890	對個別對象限額(註五)； 貸貸最高限額(註六)
4	遠鼎公司	鼎鼎聯合行銷公司	應收關係人款項	是	200,000	-	-	0.8046~0.8875	2	-	營運週轉	-	-	本票	-	1,556,744	3,891,860	對個別對象限額(註四)； 貸貸最高限額(註六)
4	遠鼎公司	鼎鼎大飯店公司	應收關係人款項	是	800,000	600,000	-	0.8219~0.8875	2	-	營運週轉	-	-	本票	-	1,556,744	3,891,860	對個別對象限額(註四)； 貸貸最高限額(註六)
5	Far Eastern Investment (Holding) Ltd.	Far Eastern New Apparel (Vietnam) Ltd.	應收聯屬企業款項	是	553,000	553,000	-	-	2	-	營業週轉	-	-	本票	-	14,139,180	42,417,539	對個別對象限額(註六)； 貸貸最高限額(註八)
5	Far Eastern Investment (Holding) Ltd.	FE New Century Industry (Singapore) Pte. Ltd.	應收聯屬企業款項	是	138,400	-	-	-	2	-	營運週轉	-	-	本票	-	14,139,180	42,417,539	對個別對象限額(註六)； 貸貸最高限額(註八)
5	Far Eastern Investment (Holding) Ltd.	FILSYN Corporation	應收聯屬企業款項	是	249,120	249,120	-	-	2	-	營運週轉	-	-	本票	-	11,311,344	11,311,344	對個別對象限額(註五)； 貸貸最高限額(註五)
5	Far Eastern Investment (Holding) Ltd.	FYN Green PET Corporation	應收聯屬企業款項	是	83,040	83,040	-	-	2	-	營運週轉	-	-	本票	-	11,311,344	11,311,344	對個別對象限額(註五)； 貸貸最高限額(註五)
6	Far Eastern Polytex (Holding) Ltd.	中比(控股)公司	應收聯屬企業款項	是	166,080	166,080	152,240	-	2	-	營運週轉	-	-	本票	-	3,747,061	3,747,061	對個別對象限額(註五)； 貸貸最高限額(註五)
7	FEDP (Holding) Ltd.	中比(控股)公司	應收聯屬企業款項	是	166,080	-	-	-	2	-	營運週轉	-	-	本票	-	603,192	603,192	對個別對象限額(註五)； 貸貸最高限額(註五)
8	APG Polytech USA Holdings, Inc.	Phoenix Technologies International, LLC	應收聯屬企業款項	是	138,400	138,400	-	-	2	-	營運週轉	-	-	本票	-	8,851,052	26,553,157	對個別對象限額(註六)； 貸貸最高限額(註八)
9	遠紡織染(蘇州)公司	亞東工業(蘇州)公司	其他應收款-關聯公司借款	是	2,389,200	2,389,200	2,173,620	2.60~2.87	2	-	營運週轉	-	-	本票	-	3,315,797	7,368,437	對個別對象限額(註七)； 貸貸最高限額(註九)

(接次頁)

(承前頁)

編號	貸出資金之公司	貸與對象	往來項目	是否為關係人	本期最高餘額	期末餘額	實際動支金額	利率區間(%)	資金貸與性質	業務往來金額	有短期融通資金必要之原因	提列	備抵	擔保	品名	對個別對象價值	對個別對象資金貸與限額	資金貸與總額	備註
10	遠東服裝(蘇州)公司	亞東工業(蘇州)公司	其他應收款-關聯公司借款	是	\$ 1,429,176	\$ 1,298,856	\$ 575,358	2.60	2	\$ -	營運週轉	\$ -	-	本票	\$ -	\$ 1,371,235	\$ 3,047,189	對個別對象限額(註七); 貸貸最高限額(註九)	
11	遠紡工業(蘇州)公司	亞東工業(蘇州)公司	其他應收款-關聯公司借款	是	1,346,640	551,688	551,289	2.60	2	-	營運週轉	-	-	本票	-	1,421,227	3,158,282	對個別對象限額(註七); 貸貸最高限額(註九)	
11	遠紡工業(蘇州)公司	中比啤酒(蘇州)公司	其他應收款-關聯公司借款	是	781,920	781,920	764,544	2.60	2	-	營運週轉	-	-	本票	-	1,421,227	3,158,282	對個別對象限額(註七); 貸貸最高限額(註九)	
12	亞東工業(蘇州)公司	遠東服裝(蘇州)公司	其他應收款-關聯公司借款	是	434,400	217,200	-	-	2	-	營運週轉	-	-	本票	-	5,741,162	12,758,137	對個別對象限額(註七); 貸貸最高限額(註九)	
12	亞東工業(蘇州)公司	遠紡工業(蘇州)公司	其他應收款-關聯公司借款	是	1,303,200	43,440	-	-	2	-	營運週轉	-	-	本票	-	5,741,162	12,758,137	對個別對象限額(註七); 貸貸最高限額(註九)	
12	亞東工業(蘇州)公司	遠紡工業(無錫)公司	其他應收款-關聯公司借款	是	868,800	217,200	-	-	2	-	營運週轉	-	-	本票	-	5,741,162	12,758,137	對個別對象限額(註七); 貸貸最高限額(註九)	
12	亞東工業(蘇州)公司	遠紡織染(蘇州)公司	其他應收款-關聯公司借款	是	434,400	217,200	-	-	2	-	營運週轉	-	-	本票	-	5,741,162	12,758,137	對個別對象限額(註七); 貸貸最高限額(註九)	
12	亞東工業(蘇州)公司	中比啤酒(蘇州)公司	其他應收款-關聯公司借款	是	1,086,000	43,440	5,220	2.81~2.91	2	-	營運週轉	-	-	本票	-	5,741,162	12,758,137	對個別對象限額(註七); 貸貸最高限額(註九)	
12	亞東工業(蘇州)公司	遠東聯石化(揚州)	其他應收款-關聯公司借款	是	390,960	390,960	390,960	3.30~3.47	2	-	營運週轉	-	-	本票	-	2,551,627	2,551,627	對個別對象限額(註五); 貸貸最高限額(註九)	
13	遠紡工業(無錫)公司	亞東工業(蘇州)公司	其他應收款-關聯公司借款	是	868,800	217,200	-	2.60	2	-	營運週轉	-	-	本票	-	2,584,616	5,743,591	對個別對象限額(註七); 貸貸最高限額(註九)	
14	蘇州安和製衣公司	亞東工業(蘇州)公司	其他應收款-關聯公司借款	是	39,096	39,096	39,096	2.60	2	-	營運週轉	-	-	本票	-	50,862	113,028	對個別對象限額(註七); 貸貸最高限額(註九)	
15	遠東創新服裝(蘇州)公司	遠紡織染(蘇州)公司	其他應收款-關聯公司借款	是	456,120	173,760	173,760	2.60	2	-	營運週轉	-	-	本票	-	977,145	2,171,432	對個別對象限額(註七); 貸貸最高限額(註九)	
15	遠東創新服裝(蘇州)公司	亞東工業(蘇州)公司	其他應收款-關聯公司借款	是	955,680	955,680	886,289	2.60	2	-	營運週轉	-	-	本票	-	977,145	2,171,432	對個別對象限額(註七); 貸貸最高限額(註九)	
16	遠紡工業(上海)公司	遠東聯石化(揚州)	其他應收款-關聯公司借款	是	1,737,600	868,800	868,800	3.31~3.43	2	-	營運週轉	-	-	本票	-	3,435,726	3,435,726	對個別對象限額(註五); 貸貸最高限額(註九)	
17	遠東新世紀(中國)投資公司	亞東石化(上海)公司	其他應收款-關聯公司借款	是	86,880	86,880	86,880	1.21	2	-	營運週轉	-	-	本票	-	1,487,356	1,487,356	對個別對象限額(註五); 貸貸最高限額(註九)	
18	遠紡工業(揚州)公司	亞東工業(蘇州)公司	其他應收款-關聯公司借款	是	304,080	304,080	304,080	2.50	2	-	營運週轉	-	-	本票	-	1,242,519	2,761,154	對個別對象限額(註七); 貸貸最高限額(註九)	
18	遠紡工業(揚州)公司	遠東聯石化(揚州)公司	其他應收款-關聯公司借款	是	521,280	521,280	521,280	2.50	2	-	營運週轉	-	-	本票	-	552,231	552,231	對個別對象限額(註五); 貸貸最高限額(註九)	

註一：資金貸與性質之說明如下：

1. 有業務往來。
2. 有短期資金融通之必要。

註二：係以該公司最近期(110.12.31)經會計師查核後淨值之5%為限。

註三：係以該公司最近期(110.12.31)經會計師查核後淨值之10%為限。

註四：係以該公司最近期(110.12.31)經會計師查核後淨值之20%為限。

註五：係以該公司最近期(110.12.31)經會計師查核後淨值之40%為限。

註六：係以該公司最近期(110.12.31)經會計師查核後淨值之50%為限。

註七：係以該公司最近期(110.12.31)經會計師查核後淨值之90%為限。

註八：係以該公司最近期(110.12.31)經會計師查核後淨值之150%為限。

註九：係以該公司最近期(110.12.31)經會計師查核後淨值之200%為限。

註十：係以雙方業務往來金額為限。

遠東新世紀股份有限公司及轉投資公司

為他人背書保證

民國 110 年 1 月 1 日至 12 月 31 日

附表五

單位：仟元，除另予註明者外，餘係新台幣仟元

編號	背書保證者公司名稱	被背書保證對象		對單一企業背書保證之限額	本期最高背書保證餘額	期末背書保證餘額	實際動支金額	以財產擔保之背書保證金額	累計背書保證金額佔最近期財務報表淨值之比率(%)	背書保證最高限額	屬母公司對子公司背書保證(註十二)	屬子公司對母公司背書保證(註十二)	屬對大陸地區背書保證(註十二)	備註
		公司名稱	關係											
1	遠鼎投資公司	大聚化學纖維公司	(註一)	\$ 22,191,017	\$ 288,000	\$ 288,000	\$ 134,000	\$ -	0.65	\$ 44,382,035	-	-	-	對單一企業背書保證之限額(註五);背書保證最高限額(註六)。
1	遠鼎投資公司	APG Polytech, LLC	(註二)	20,604,873	6,534,515	1,494,720 (註十三)	221,440	-	3.37	20,604,873	-	-	-	對單一企業背書保證之限額(註七);背書保證最高限額(註八)。
1	遠鼎投資公司	APG Polytech USA Holdings, Inc.	(註二)	20,604,873	2,111,590	2,048,320 (註十三)	-	-	4.62	20,604,873	-	-	-	對單一企業背書保證之限額(註七);背書保證最高限額(註八)。
1	遠鼎投資公司	Phoenix Technologies International, LLC	(註二)	20,604,873	1,384,000	1,384,000	739,056	-	3.12	20,604,873	-	-	-	對單一企業背書保證之限額(註七);背書保證最高限額(註八)。
2	遠東資源開發公司	遠東新世紀公司	(註三)	13,469,400	5,158,332	106,448	-	106,448	0.05	26,938,801	-	是	-	對單一企業背書保證之限額(註五);背書保證最高限額(註六)。
3	遠鼎公司	鼎鼎大飯店公司	(註四)	3,891,860	1,800,000	1,800,000	665,000	350,000	0.87	7,783,720	-	-	-	對單一企業背書保證之限額(註五);背書保證最高限額(註六)。
3	遠鼎公司	鼎鼎聯合行銷公司	(註四)	3,891,860	200,000	200,000	-	-	0.10	7,783,720	-	-	-	對單一企業背書保證之限額(註五);背書保證最高限額(註六)。
4	Far Eastern Investment (Holding) Ltd.	APG Polytech, LLC	(註四)	103,024,367	1,992,978	1,389,536	678,777	-	0.67	206,048,735	-	-	-	對單一企業背書保證之限額(註九);背書保證最高限額(註十)。
4	Far Eastern Investment (Holding) Ltd.	APG Polytech USA Holdings, Inc.	(註四)	103,024,367	6,274,144	5,959,504	415,200	-	2.89	206,048,735	-	-	-	對單一企業背書保證之限額(註九);背書保證最高限額(註十)。
5	APG Polytech USA Holdings, Inc.	APG Polytech, LLC	(註四)	103,024,367	55,620	55,360	9,235	-	0.03	206,048,735	-	-	-	對單一企業背書保證之限額(註九);背書保證最高限額(註十)。

註一：因共同投資關係由全體出資股東依其持股比率對其背書保證之公司。

註二：公司直接及間接持有表決權之股份達百分之九十之公司間。

註三：直接及間接對公司持有表決權之股份超過百分之五十之公司。

註四：公司直接及間接持有表決權之股份超過百分之五十之公司。

註五：係以該公司最近期經會計師查核後淨值之 50% 計算。

註六：係以該公司最近期經會計師查核後淨值計算。

註七：係以該公司之最終母公司（遠東新世紀）最近期經會計師查核後淨值之 10%與遠鼎投資公司最近期經會計師查核後淨值之 50%孰低者計算。

註八：係以該公司之最終母公司（遠東新世紀）最近期經會計師查核後淨值之 10%與遠鼎投資公司最近期經會計師查核後淨值孰低者計算。

註九：係以該公司之最終母公司（遠東新世紀）最近期經會計師查核後淨值之 50%計算。

註十：係以該公司之最終母公司（遠東新世紀）最近期經會計師查核後淨值計算。

註十一：累計背書保證金額佔最近期財務報表淨值之比率係依公開發行公司資金貸與及背書保證處理準則之規定計算。

註十二：屬最終母公司對子公司背書保證者、屬子公司對最終母公司背書保證者、屬對大陸地區背書保證者為是。

註十三：遠鼎投資公司提供之背書保證，其中額度 USD 44,000 仟元係為銀行提供給 APG Polytech, LLC 及 APG Polytech USA Holdings, Inc. 流用。

遠東新世紀股份有限公司及轉投資公司

期末持有有價證券情形

民國110年12月31日

附表六

單位：仟元，除另予註明者外，餘係新台幣仟元

持有有價證券者	有價證券種類及名稱	與有價證券發行人之關係	帳列科目	期 末				備 註
				股數 (仟股 / 仟單位)	帳面金額	持股比例 (%)	公允價值 (註八)	
遠東新世紀公司	亞洲水泥公司	(註一)	採用權益法之投資	750,511	\$ 19,942,978	21.17	\$ 33,247,652	質押 19,900 仟股予金融機構作為借款之擔保品
遠東新世紀公司	遠東百貨公司	(註一)	採用權益法之投資	241,770	5,053,729	17.06	5,185,960	
遠東新世紀公司	東聯化學公司	(註一)	採用權益法之投資	81,216	1,190,073	9.17	1,819,239	(註六)
遠東新世紀公司	宏遠興業公司	(註一)	採用權益法之投資	108	1,166	0.02	1,042	
遠東新世紀公司	亞東證券公司	(註一)	採用權益法之投資	141,961	2,101,272	19.65	-	
遠東新世紀公司	太平洋流通投資公司	(註一)	採用權益法之投資	135,000	2,042,479	16.83	-	
遠東新世紀公司	遠東國際商業銀行	(註一)	採用權益法之投資	91,903	1,209,972	2.62	987,956	
遠東新世紀公司	遠鼎投資公司	(註一)	採用權益法之投資	1,822,822	43,790,144	99.40	-	
遠東新世紀公司	遠東資源開發公司	(註一)	採用權益法之投資	775,836	106,789,756	100.00	-	
遠東新世紀公司	Far Eastern Polytex (Holding) Ltd.	(註一)	採用權益法之投資	168	9,415,124	100.00	-	
遠東新世紀公司	Far Eastern Polychem Industries Ltd.	(註一)	採用權益法之投資	830,815	7,683,110	73.04	-	
遠東新世紀公司	遠通投資公司	(註一)	採用權益法之投資	742,184	8,871,338	100.00	-	
遠東新世紀公司	開元國際投資公司	(註一)	採用權益法之投資	369,417	5,720,430	100.00	-	
遠東新世紀公司	Far Eastern Investment (Holding) Ltd.	(註一)	採用權益法之投資	5,461	28,278,359	100.00	-	
遠東新世紀公司	PET Far Eastern (Holding) Ltd.	(註一)	採用權益法之投資	397	4,056,695	91.95	-	
遠東新世紀公司	亞東石化公司	(註一)	採用權益法之投資	1,712,218	7,683,250	75.56	-	
遠東新世紀公司	遠揚建設公司	(註一)	採用權益法之投資	245,829	10,420,022	65.11	-	
遠東新世紀公司	遠鼎公司	(註一)	採用權益法之投資	186,929	3,201,935	37.13	-	
遠東新世紀公司	安和製衣公司	(註一)	採用權益法之投資	76,165	2,182,745	100.00	-	
遠東新世紀公司	鼎元國際投資公司	(註一)	採用權益法之投資	256,906	3,285,246	100.00	-	
遠東新世紀公司	FEDP (Holding) Ltd.	(註一)	採用權益法之投資	244	760,474	50.43	-	
遠東新世紀公司	高雄富國製衣公司	(註一)	採用權益法之投資	4,000	254,514	100.00	-	
遠東新世紀公司	鼎鼎大飯店公司	(註一)	採用權益法之投資	769	8,984	0.74	-	
遠東新世紀公司	遠東紡織公司	(註一)	採用權益法之投資	1,300	13,345	100.00	-	
遠東新世紀公司	FE Oriental Investment Holding (Singapore) Pte. Ltd.	(註一)	採用權益法之投資	50	161,991	100.00	-	
遠鼎投資公司	亞洲水泥公司	(註一)	採用權益法之投資	54,022	2,302,354	1.52	2,393,153	質押 8,807 仟股予金融機構作為借款之擔保品
遠鼎投資公司	東聯化學公司	(註一)	採用權益法之投資	70,818	1,213,818	8.00	1,586,316	
遠鼎投資公司	遠東百貨公司	(註一)	採用權益法之投資	139,785	3,340,833	9.87	2,998,388	
遠鼎投資公司	宏遠興業公司	(註一)	採用權益法之投資	164,614	1,484,595	23.70	1,585,230	
遠鼎投資公司	遠傳電信公司	(註一)	採用權益法之投資	1,066,658	21,255,149	32.73	68,906,082	
遠鼎投資公司	遠東國際商業銀行	(註一)	採用權益法之投資	125,030	1,645,508	3.56	1,344,071	
遠鼎投資公司	Far Eastern Polychem Industries Ltd.	(註一)	採用權益法之投資	306,644	2,835,935	26.96	-	
遠鼎投資公司	Far Eastern Apparel (Holding) Ltd.	(註一)	採用權益法之投資	111	4,776,297	100.00	-	

(接次頁)

(承前頁)

持有有價證券者	有價證券種類及名稱	與有價證券發行人之關係	帳列科目	期末				備註
				股數(仟股/仟單位)	帳面金額	持股比例(%)	公允價值(註八)	
遠鼎投資公司	大聚化學纖維公司	(註一)	採用權益法之投資	68,975	\$ 2,444,058	41.86	\$ -	質押 31,600 仟股予金融機構作為借款之擔保品 質押 10,000 仟股予金融機構作為借款之擔保品 (註六)
遠鼎投資公司	全家福公司	(註一)	採用權益法之投資	44,772	216,395	100.00	-	
遠鼎投資公司	遠紡實業公司	(註一)	採用權益法之投資	6,675	200,249	100.00	-	
遠鼎投資公司	裕民貿易公司	(註一)	採用權益法之投資	4,745	60,817	45.50	-	
遠鼎投資公司	遠鼎租賃公司	(註一)	採用權益法之投資	36,706	398,361	46.20	-	
遠鼎投資公司	遠東先進纖維公司	(註一)	採用權益法之投資	91,000	1,477,768	100.00	-	
遠鼎投資公司	亞東創新發展公司	(註一)	採用權益法之投資	5,739	136,185	100.00	-	
遠鼎投資公司	亞東工業氣體公司	(註一)	採用權益法之投資	86,615	3,002,641	35.00	-	
遠鼎投資公司	科德寶遠東公司	(註一)	採用權益法之投資	33,003	573,396	29.80	-	
遠鼎投資公司	亞東證券公司	(註一)	採用權益法之投資	187,470	2,881,573	25.96	-	
遠鼎投資公司	遠鼎公司	(註一)	採用權益法之投資	64,759	1,120,252	12.86	-	
遠鼎投資公司	遠銀國際租賃公司	(註一)	採用權益法之投資	75,268	949,137	16.87	-	
遠鼎投資公司	Oriental Textile (Holding) Ltd.	(註一)	採用權益法之投資	110	8,462,639	100.00	-	
遠鼎投資公司	太平洋流通投資公司	(註一)	採用權益法之投資	119,653	1,724,098	14.92	-	
遠鼎投資公司	裕元投資公司	(註一)	採用權益法之投資	98,198	1,043,459	18.96	-	
遠鼎投資公司	遠揚營造工程公司	(註一)	採用權益法之投資	1,490	27,456	1.00	-	
遠鼎投資公司	亞東石化公司	(註一)	採用權益法之投資	117,746	546,408	5.20	-	
遠鼎投資公司	亞東綠材公司	(註一)	採用權益法之投資	59,936	678,459	100.00	-	
遠鼎投資公司	中南紡織公司	(註十二)	透過其他綜合損益按公允價值衡量之金融資產—非流動	2,985	123,513	5.27	123,513	
遠鼎投資公司	海外投資公司	-	透過其他綜合損益按公允價值衡量之金融資產—非流動	1,000	8,230	1.11	8,230	
遠鼎投資公司	全球創業投資公司	-	透過其他綜合損益按公允價值衡量之金融資產—非流動	1,400	12,306	1.16	12,306	
遠鼎投資公司	中加投資發展公司	(註十二)	透過其他綜合損益按公允價值衡量之金融資產—非流動	1,287	16,422	0.80	16,422	
遠鼎投資公司	台灣證券交易所公司	-	透過其他綜合損益按公允價值衡量之金融資產—非流動	1,310	82,863	0.16	82,863	
遠鼎投資公司	亞東證券投資顧問公司	(註九)	透過其他綜合損益按公允價值衡量之金融資產—非流動	1	11	-	11	
遠鼎投資公司	大中票券金融公司	-	透過其他綜合損益按公允價值衡量之金融資產—非流動	2,311	34,195	0.50	34,195	
遠鼎投資公司	裕民航運公司	(註二)	透過其他綜合損益按公允價值衡量之金融資產—非流動	8,869	535,687	1.05	535,687	
遠鼎投資公司	全權委託投資帳戶(註五)	-	透過損益按公允價值衡量之金融資產—流動	380	9,063	-	9,063	
遠鼎投資公司	期元大 S&P 黃金	-	透過損益按公允價值衡量之金融資產—流動	550	19,751	-	19,751	
遠鼎投資公司	元大臺灣 ESG 永續	-	透過損益按公允價值衡量之金融資產—流動	60	4,026	-	4,026	
遠鼎投資公司	東和鋼鐵	-	透過損益按公允價值衡量之金融資產—流動	180	8,325	-	8,325	
遠鼎投資公司	大成鋼	-	透過損益按公允價值衡量之金融資產—流動					

(接次頁)

(承前頁)

持有有價證券者	有價證券種類及名稱	與有價證券發行人之關係	帳列科目	期末				備註
				股數(仟股/仟單位)	帳面金額	持股比例(%)	公允價值(註八)	
遠鼎投資公司	裕隆	-	透過損益按公允價值衡量之金融資產-流動	200	\$ 8,380	-	\$ 8,380	
遠鼎投資公司	聯電	-	透過損益按公允價值衡量之金融資產-流動	130	8,450	-	8,450	
遠鼎投資公司	台積電	-	透過損益按公允價值衡量之金融資產-流動	50	30,750	-	30,750	
遠鼎投資公司	瑞昱	-	透過損益按公允價值衡量之金融資產-流動	20	11,600	-	11,600	
遠鼎投資公司	聯發科	-	透過損益按公允價值衡量之金融資產-流動	9	10,710	-	10,710	
遠鼎投資公司	華固	-	透過損益按公允價值衡量之金融資產-流動	120	10,968	-	10,968	
遠鼎投資公司	長榮	-	透過損益按公允價值衡量之金融資產-流動	70	9,975	-	9,975	
遠鼎投資公司	華航	-	透過損益按公允價值衡量之金融資產-流動	600	16,530	-	16,530	
遠鼎投資公司	台新金	-	透過損益按公允價值衡量之金融資產-流動	600	11,370	-	11,370	
遠鼎投資公司	聯詠	-	透過損益按公允價值衡量之金融資產-流動	15	8,085	-	8,085	
遠鼎投資公司	欣興	-	透過損益按公允價值衡量之金融資產-流動	30	6,930	-	6,930	
遠鼎投資公司	嘉澤	-	透過損益按公允價值衡量之金融資產-流動	12	9,132	-	9,132	
遠鼎投資公司	健策	-	透過損益按公允價值衡量之金融資產-流動	21	8,568	-	8,568	
遠鼎投資公司	祥碩	-	透過損益按公允價值衡量之金融資產-流動	5	9,100	-	9,100	
遠鼎投資公司	中美晶	-	透過損益按公允價值衡量之金融資產-流動	45	10,620	-	10,620	
遠鼎投資公司	創惟	-	透過損益按公允價值衡量之金融資產-流動	65	13,097	-	13,097	
遠鼎投資公司	合晶	-	透過損益按公允價值衡量之金融資產-流動	70	5,985	-	5,985	
遠鼎投資公司	亞東石化股份有限公司 109 年第一期無擔保私募普通公司債	(註一)	按攤銷後成本衡量之金融資產-非流動	0.03	3,000,000	-	-	
Far Eastern Investment (Holding) Ltd.	Filsyn Corporation	(註一)	採用權益法之投資	45,066	-	21.85	-	
Far Eastern Investment (Holding) Ltd.	PET Far Eastern (M) Sdn. Bhd.	(註一)	採用權益法之投資	普通股 5,000 特別股 3,000	149,281	50.00	-	
Far Eastern Investment (Holding) Ltd.	Com2B	(註一)	採用權益法之投資	9,000	-	20.00	-	
Far Eastern Investment (Holding) Ltd.	Far Eastern Apparel (Vietnam) Ltd.	(註一)	採用權益法之投資	(註七)	801,007	100.00	-	
Far Eastern Investment (Holding) Ltd.	Worldwide Polychem (HK) Ltd.	(註一)	採用權益法之投資	2,700	141,311	100.00	-	

(接次頁)

(承前頁)

持有有價證券者	有價證券種類及名稱	與有價證券發行人之關係	帳列科目	期末				備註
				股數(仟股) / 仟單位)	帳面金額	持股比例(%)	公允價值(註八)	
Far Eastern Investment (Holding) Ltd.	Opas Fund Segregated Portfolio Company	(註一)	採用權益法之投資	(註七)	\$ 1,544	34.00	\$ -	
Far Eastern Investment (Holding) Ltd.	Far Eastern Polytex (Vietnam) Ltd.	(註一)	採用權益法之投資	(註七)	9,554,071	100.00	-	
Far Eastern Investment (Holding) Ltd.	Far Eastern New Apparel (Vietnam) Ltd.	(註一)	採用權益法之投資	(註七)	414,889	100.00	-	
Far Eastern Investment (Holding) Ltd.	Magna View Sdn. Bhd.	(註一)	採用權益法之投資	3,000	149,523	100.00	-	
Far Eastern Investment (Holding) Ltd.	Malaysia Garment Manufactures Pte. Ltd.	(註一)	採用權益法之投資	30	437,031	37.92	-	
Far Eastern Investment (Holding) Ltd.	Drive Catalyst SPC	(註一)	採用權益法之投資	(註七)	482	34.00	-	
Far Eastern Investment (Holding) Ltd.	APG Polytech USA Holdings, Inc.	(註一)	採用權益法之投資	6	17,702,104	100.00	-	
Far Eastern Investment (Holding) Ltd.	Drive Catalyst SPC-SP Tranche One	(註一)	採用權益法之投資	4	111,714	25.00	-	
Far Eastern Investment (Holding) Ltd.	Drive Catalyst SPC-SP Tranche Three	(註一)	採用權益法之投資	8	236,331	25.00	-	
Far Eastern Investment (Holding) Ltd.	Drive Catalyst SPC-SP Tranche Two	(註一)	採用權益法之投資	4	116,887	25.00	-	
Far Eastern Investment (Holding) Ltd.	Far Eastern International Garments	(註一)	其他非流動負債	59	(11,402)	41.00	-	
Far Eastern Investment (Holding) Ltd.	Cemtex Apparel Inc.	(註一)	其他非流動負債	90	(10,580)	50.00	-	
Far Eastern Investment (Holding) Ltd.	Opas Fund Segregated Portfolio Tranche A	(註十一)	透過損益按公允價值衡量之金融資產-流動	4	145,828	-	145,828	
Far Eastern Investment (Holding) Ltd.	Opas Fund Segregated Portfolio Tranche B	(註十一)	透過損益按公允價值衡量之金融資產-流動	5	186,198	-	186,198	
Far Eastern Investment (Holding) Ltd.	Opas Fund Segregated Portfolio Tranche C	(註十一)	透過損益按公允價值衡量之金融資產-流動	5	307,347	-	307,347	
APG Polytech USA Holdings, Inc.	Corpus Christi Polymers LLC	(註十四)	採用權益法之投資	(註七)	11,768,125	33.33	-	
APG Polytech USA Holdings, Inc.	APG Polytech, LLC	(註一)	採用權益法之投資	(註七)	4,114,262	100.00	-	
APG Polytech USA Holdings, Inc.	Phoenix Technologies International, LLC	(註一)	採用權益法之投資	(註七)	257,422	100.00	-	
Magna View Sdn. Bhd.	PET Far Eastern (M) Sdn. Bhd.	(註一)	採用權益法之投資	普通股 5,000 特別股 3,000	149,281	50.00	-	
鼎元國際投資公司	亞洲水泥公司	(註一)	採用權益法之投資	12,369	474,866	0.35	547,934	
鼎元國際投資公司	遠東百貨公司	(註一)	採用權益法之投資	11,983	277,725	0.85	257,035	
鼎元國際投資公司	宏遠興業公司	(註一)	採用權益法之投資	6,447	61,954	0.93	62,084	
鼎元國際投資公司	東聯化學公司	(註一)	採用權益法之投資	27,365	637,191	3.09	612,987	
鼎元國際投資公司	遠傳電信公司	(註一)	採用權益法之投資	920	40,567	0.03	59,410	
鼎元國際投資公司	太平洋流通投資公司	(註一)	採用權益法之投資	18,000	253,883	2.24	-	(註六)
鼎元國際投資公司	裕鼎實業公司	(註一)	採用權益法之投資	16,320	445,994	13.20	-	
鼎元國際投資公司	遠東國際商業銀行	(註一)	採用權益法之投資	92,907	1,222,002	2.64	998,749	質押 5,000 仟股予金融機構作為借款之擔保品

(接次頁)

(承前頁)

持有有價證券者	有價證券種類及名稱	與有價證券發行人之關係	帳列科目	期末				備註
				股數(仟股/仟單位)	帳面金額	持股比例(%)	公允價值(註八)	
鼎元國際投資公司	裕民航運公司	(註三)	透過其他綜合損益按公允價值衡量之金融資產-非流動	1,684	\$ 101,714	0.20	\$ 101,714	
開元國際投資公司	亞洲水泥公司	(註一)	採用權益法之投資	25,312	1,021,426	0.71	1,121,343	質押 13,950 仟股予金融機構作為借款之擔保品
開元國際投資公司	遠傳電信公司	(註一)	採用權益法之投資	35,558	1,110,165	1.09	2,297,049	
開元國際投資公司	宏遠興業公司	(註一)	採用權益法之投資	4,211	44,631	0.61	40,552	
開元國際投資公司	東聯化學公司	(註一)	採用權益法之投資	32,474	636,245	3.67	727,421	
開元國際投資公司	遠東百貨公司	(註一)	採用權益法之投資	20,672	595,100	1.46	443,418	
開元國際投資公司	九龍英泥公司	(註一)	採用權益法之投資	1,127	446,736	49.00	-	
開元國際投資公司	遠銀國際租賃公司	(註一)	採用權益法之投資	74,970	950,075	16.80	-	
開元國際投資公司	太平洋流通投資公司	(註一)	採用權益法之投資	18,000	254,084	2.24	-	(註六)
開元國際投資公司	遠東國際商業銀行	(註一)	採用權益法之投資	112,793	1,484,241	3.21	1,212,523	
開元國際投資公司	裕民航運公司	(註三)	透過其他綜合損益按公允價值衡量之金融資產-非流動	1,375	83,050	0.16	83,050	
Far Eastern Polychem Industries Ltd.	遠紡工業(上海)公司	(註一)	採用權益法之投資	(註七)	7,527,871	87.64	-	
Far Eastern Polychem Industries Ltd.	PET Far Eastern (Holding) Ltd.	(註一)	採用權益法之投資	35	355,154	8.05	-	
Far Eastern Polychem Industries Ltd.	FEDP (Holding) Ltd.	(註一)	採用權益法之投資	240	747,506	49.57	-	
Far Eastern Polychem Industries Ltd.	遠紡工業(揚州)公司	(註一)	採用權益法之投資	(註七)	1,380,577	100.00	-	
Far Eastern Polychem Industries Ltd.	Far Eastern Ishizuka Green Pet Corporation	(註一)	採用權益法之投資	3,578	1,307,740	90.00	-	
Far Eastern Polychem Industries Ltd.	Nippon Parison Co., Ltd.	-	透過其他綜合損益按公允價值衡量之金融資產-非流動	4	134,812	10.00	134,812	
遠揚建設公司	亞洲水泥公司	(註一)	採用權益法之投資	17,726	622,021	0.50	785,267	
遠揚建設公司	遠揚營造工程公司	(註一)	採用權益法之投資	147,413	2,524,301	98.95	-	
遠揚建設公司	裕民航運公司	(註三)	透過其他綜合損益按公允價值衡量之金融資產-流動	1,590	96,023	0.19	96,023	
Far Eastern Apparel (Holding) Ltd.	遠東服裝(蘇州)公司	(註一)	採用權益法之投資	(註七)	585,974	38.46	-	
Far Eastern Apparel (Holding) Ltd.	遠紡織染(蘇州)公司	(註一)	採用權益法之投資	(註七)	3,684,219	100.00	-	
Far Eastern Apparel (Holding) Ltd.	遠東創新服裝(蘇州)公司	(註一)	採用權益法之投資	(註七)	1,085,716	100.00	-	
Far Eastern Apparel (Holding) Ltd.	Opas Fund Segregated Portfolio Tranche B	(註十一)	透過損益按公允價值衡量之金融資產-流動	4	145,146	-	145,146	
Far Eastern Apparel (Holding) Ltd.	Opas Fund Segregated Portfolio Tranche C	(註十一)	透過損益按公允價值衡量之金融資產-流動	4	253,081	-	253,081	
全家福公司	亞洲水泥公司	(註一)	採用權益法之投資	469	16,601	0.01	20,777	
全家福公司	遠傳電信公司	(註一)	採用權益法之投資	90	5,964	-	5,814	
全家福公司	裕鼎實業公司	(註一)	採用權益法之投資	12	163	0.01	-	
遠揚營造工程公司	遠東建築經理公司	(註一)	採用權益法之投資	450	7,153	9.00	-	
遠揚營造工程公司	裕民航運公司	(註三)	透過其他綜合損益按公允價值衡量之金融資產-流動	746	45,088	0.09	45,088	

(接次頁)

(承前頁)

持有有價證券者	有價證券種類及名稱	與有價證券發行人之關係	帳列科目	期末				備註
				股數(仟股/仟單位)	帳面金額	持股比例(%)	公允價值(註八)	
遠揚營造工程公司	高雄捷運公司	(註十一)	透過其他綜合損益按公允價值衡量之金融資產—非流動	9,687	\$ 48,823	3.48	\$ 48,823	
遠揚營造工程公司	亞利預鑄工業公司	(註十)	透過其他綜合損益按公允價值衡量之金融資產—非流動	3,106	17,839	16.03	17,839	
遠揚營造工程公司	日盛貨幣市場基金	—	透過損益按公允價值衡量之金融資產—流動	1,484	22,241	-	22,241	
遠揚營造工程公司	中信華盈貨幣市場基金	—	透過損益按公允價值衡量之金融資產—流動	11,878	132,171	-	132,171	
遠揚營造工程公司	群益安穩貨幣市場基金	—	透過損益按公允價值衡量之金融資產—流動	6,998	114,039	-	114,039	
遠揚營造工程公司	華南永昌鳳翔基金	—	透過損益按公允價值衡量之金融資產—流動	9,933	163,098	-	163,098	
Malaysia Garment Manufactures Pte. Ltd.	Filsyn Corporation	(註一)	採用權益法之投資	20,513	-	9.95	-	
Malaysia Garment Manufactures Pte. Ltd.	Arpeggio International Resources Corporation	(註一)	採用權益法之投資	(註七)	-	40.00	-	
Malaysia Garment Manufactures Pte. Ltd.	PT Malaysia Garment Bintan	(註一)	其他非流動負債	(註七)	(37)	99.00	-	
安和製衣公司	遠傳電信公司	(註一)	採用權益法之投資	40,818	991,113	1.25	2,636,816	質押 8,200 仟股予金融機構作為借款之擔保品
安和製衣公司	亞洲水泥公司	(註一)	採用權益法之投資	6,094	260,546	0.17	269,950	
安和製衣公司	東聯化學公司	(註一)	採用權益法之投資	11,204	248,877	1.26	250,970	
安和製衣公司	遠東百貨公司	(註一)	採用權益法之投資	370	11,942	0.03	7,932	
安和製衣公司	亞東證券公司	(註一)	採用權益法之投資	8,754	123,937	1.21	-	
安和製衣公司	裕鼎實業公司	(註一)	採用權益法之投資	19,373	430,992	15.66	-	
安和製衣公司	太平洋流通投資公司	(註一)	採用權益法之投資	9,681	141,950	1.21	-	(註六)
安和製衣公司	遠鼎投資公司	(註一)	採用權益法之投資	5,502	175,807	0.30	-	
安和製衣公司	遠東國際商業銀行	(註一)	採用權益法之投資	23,135	304,597	0.66	248,704	
遠紡實業公司	遠誠人力資源顧問公司	(註一)	採用權益法之投資	745	12,314	55.19	-	
遠紡實業公司	遠東國際商業銀行	(註一)	採用權益法之投資	4,903	64,577	0.14	52,701	
遠紡實業公司	億東纖維公司	—	透過其他綜合損益按公允價值衡量之金融資產—非流動	3,154	93,638	3.56	93,638	
高雄富國製衣公司	遠傳電信公司	(註一)	採用權益法之投資	520	18,693	0.02	33,592	
遠通投資公司	遠傳電信公司	(註一)	採用權益法之投資	100,237	2,606,635	3.08	6,475,312	質押 29,700 仟股予金融機構作為借款之擔保品
遠通投資公司	遠東百貨公司	(註一)	採用權益法之投資	77,735	2,188,476	5.49	1,667,406	
遠通投資公司	宏遠興業公司	(註一)	採用權益法之投資	5,394	58,109	0.78	51,948	
遠通投資公司	東聯化學公司	(註一)	採用權益法之投資	49,905	1,633,224	5.63	1,117,881	
遠通投資公司	亞洲水泥公司	(註一)	採用權益法之投資	32,465	1,367,022	0.92	1,438,217	
遠通投資公司	太平洋流通投資公司	(註一)	採用權益法之投資	18,000	252,886	2.24	-	(註六)
遠通投資公司	遠通電收公司	(註一)	採用權益法之投資	35,934	550,768	11.98	-	
遠通投資公司	亞東工業氣體公司	(註一)	採用權益法之投資	1	43	-	-	
遠通投資公司	Sino Belgium (Holding) Ltd.	(註一)	其他非流動負債	36	(818,678)	90.88	-	
遠通投資公司	科德寶遠東公司	(註一)	採用權益法之投資	3	53	-	-	
遠通投資公司	Malaysia Garment Manufactures Pte. Ltd.	(註一)	採用權益法之投資	10	149,826	13.00	-	

(接次頁)

(承前頁)

持有有價證券者	有價證券種類及名稱	與有價證券發行人之關係	帳列科目	期末				備註
				股數(仟股) / 仟單位)	帳面金額	持股比例(%)	公允價值(註八)	
遠通投資公司	遠東國際商業銀行	(註一)	採用權益法之投資	112,567	\$ 1,480,777	3.20	\$ 1,210,096	
遠通投資公司	鼎慎投資公司	(註十三)	透過其他綜合損益按公允價值衡量之金融資產—非流動	40,329	344,406	18.00	344,406	
遠通投資公司	Bockhold N.V-股票	—	透過其他綜合損益按公允價值衡量之金融資產—非流動	1	256,260	12.51	256,260	
遠通投資公司	全權委託投資帳戶(註五)	—	透過損益按公允價值衡量之金融資產—流動	81	11,786	-	11,786	
遠通投資公司	元大台灣50	—	透過損益按公允價值衡量之金融資產—流動	180	12,078	-	12,078	
遠通投資公司	東和鋼鐵	—	透過損益按公允價值衡量之金融資產—流動	150	6,938	-	6,938	
遠通投資公司	大成鋼	—	透過損益按公允價值衡量之金融資產—流動	63	38,745	-	38,745	
遠通投資公司	台積電	—	透過損益按公允價值衡量之金融資產—流動	18	10,440	-	10,440	
遠通投資公司	瑞昱	—	透過損益按公允價值衡量之金融資產—流動	9	10,710	-	10,710	
遠通投資公司	聯發科	—	透過損益按公允價值衡量之金融資產—流動	75	6,855	-	6,855	
遠通投資公司	華航	—	透過損益按公允價值衡量之金融資產—流動	270	7,438	-	7,438	
遠通投資公司	長榮航	—	透過損益按公允價值衡量之金融資產—流動	270	7,546	-	7,546	
遠通投資公司	台新金	—	透過損益按公允價值衡量之金融資產—流動	450	8,527	-	8,527	
遠通投資公司	第一金	—	透過損益按公允價值衡量之金融資產—流動	540	13,230	-	13,230	
遠通投資公司	欣興	—	透過損益按公允價值衡量之金融資產—流動	60	13,860	-	13,860	
遠通投資公司	嘉澤	—	透過損益按公允價值衡量之金融資產—流動	18	13,698	-	13,698	
遠通投資公司	群聯	—	透過損益按公允價值衡量之金融資產—流動	3	1,536	-	1,536	
遠東服裝(蘇州)公司	蘇州安和製衣公司	(註一)	採用權益法之投資	(註七)	56,514	100.00	-	
PET Far Eastern (Holding) Ltd.	亞東石化(上海)公司	(註一)	採用權益法之投資	(註七)	1,823,509	54.72	-	
PET Far Eastern (Holding) Ltd.	遠東聯石化(揚州)公司	(註一)	採用權益法之投資	(註七)	3,081,595	44.20	-	
Oriental Textile (Holding) Ltd.	遠紡工業(無錫)公司	(註一)	採用權益法之投資	(註七)	2,871,795	100.00	-	
Oriental Textile (Holding) Ltd.	亞東工業(蘇州)公司	(註一)	採用權益法之投資	(註七)	6,379,069	100.00	-	
Oriental Textile (Holding) Ltd.	Opas Fund Segregated Portfolio Tranche A	(註十一)	透過損益按公允價值衡量之金融資產—流動	8	305,572	-	305,572	

(接次頁)

(承前頁)

持有有價證券者	有價證券種類及名稱	與有價證券發行人之關係	帳列科目	期末				備註
				股數(仟股/仟單位)	帳面金額	持股比例(%)	公允價值(註八)	
Oriental Textile (Holding) Ltd.	Opas Fund Segregated Portfolio Tranche C	(註十一)	透過損益按公允價值衡量之金融資產—流動	5	\$ 356,513	-	\$ 356,513	
FEDP (Holding) Ltd.	遠紡工業(蘇州)公司	(註一)	採用權益法之投資	(註七)	1,303,824	100.00	-	
FE Oriental Investment Holding (Singapore) Pte. Ltd.	FE New Century Industrial (Singapore) Pte. Ltd.	(註一)	採用權益法之投資	49	159,811	100.00	-	
FE Oriental Investment Holding (Singapore) Pte. Ltd.	Oriental Investment Holding (Netherlands) B.V.	(註一)	採用權益法之投資	-	-	100.00	-	(註十五)
Oriental Investment Holding (Netherlands) B.V.	Oriental Martens (Netherlands) B.V.	(註一)	採用權益法之投資	-	-	100.00	-	(註十六)
Far Eastern Polytex (Holding) Ltd.	武漢遠紡新材料公司	(註一)	採用權益法之投資	(註七)	941,637	100.00	-	
Far Eastern Polytex (Holding) Ltd.	遠東服裝(蘇州)公司	(註一)	採用權益法之投資	(註七)	937,620	61.54	-	
Far Eastern Polytex (Holding) Ltd.	遠東新世紀(中國)投資公司	(註一)	採用權益法之投資	(註七)	3,718,389	100.00	-	
Far Eastern Polytex (Holding) Ltd.	遠東儀化石化(揚州)公司	(註一)	採用權益法之投資	(註七)	3,815,870	60.00	-	
遠東新世紀(中國)投資公司	遠紡工業(上海)公司	(註一)	採用權益法之投資	(註七)	1,061,667	12.36	-	
遠東新世紀(中國)投資公司	上海遠資信息技術公司	(註一)	採用權益法之投資	(註七)	58,047	100.00	-	
遠東新世紀(中國)投資公司	亞東石化(上海)公司	(註一)	採用權益法之投資	(註七)	187,469	6.63	-	
遠東新世紀(中國)投資公司	遠鼎實業(上海)公司	(註一)	採用權益法之投資	(註七)	2,712,437	40.00	-	
Sino Belgium (Holding) Ltd.	中比啤酒(蘇州)公司	(註一)	其他非流動負債	(註七)	(757,695)	100.00	-	
Sino Belgium (Holding) Ltd.	麥氏卡里萊啤酒貿易(上海)公司	(註一)	採用權益法之投資	(註七)	6,052	100.00	-	
亞東石化(上海)公司	上海遠化物流公司	(註一)	採用權益法之投資	(註七)	149,896	100.00	-	
遠紡工業(揚州)公司	嘉實貨幣市場基金	-	透過損益按公允價值衡量之金融資產—流動	1,006	4,371	-	4,371	
遠東儀化石化(揚州)公司	嘉實貨幣市場基金	-	透過損益按公允價值衡量之金融資產—流動	625,412	2,716,788	-	2,716,788	
遠鼎公司	裕勤科技公司	(註一)	採用權益法之投資	13,992	267,642	100.00	-	
遠鼎公司	鼎鼎聯合行銷公司	(註一)	採用權益法之投資	21,787	148,459	60.00	-	
遠鼎公司	遠東建築經理公司	(註一)	採用權益法之投資	4,550	71,113	91.00	-	
遠鼎公司	YDC (Virgin Islands) Ltd.	(註一)	採用權益法之投資	(註七)	10,798	17.70	-	
遠鼎公司	遠時數位科技公司	(註一)	其他非流動負債	1,499	(3,932)	1.35	-	
遠鼎公司	遠鴻電機工程公司	(註一)	採用權益法之投資	2,500	46,754	100.00	-	
遠鼎公司	亞洲水泥公司	(註一)	採用權益法之投資	5,329	217,164	0.15	236,059	
遠鼎公司	遠傳電信公司	(註一)	採用權益法之投資	4,164	105,078	0.13	268,962	
遠鼎公司	裕元投資公司	(註一)	採用權益法之投資	129,637	2,164,434	25.02	-	質押 119,000 仟股予金融機構作為借款之擔保品
遠鼎公司	裕民貿易公司	(註一)	採用權益法之投資	104	531	1.00	-	
遠鼎公司	裕鼎實業公司	(註一)	採用權益法之投資	3,206	70,907	2.59	-	
遠鼎公司	遠百亞太開發公司	(註一)	採用權益法之投資	10,650	132,390	5.00	-	質押 10,236 仟股予金融機構作為借款之擔保品
遠鼎公司	遠通電收公司	(註一)	採用權益法之投資	44,796	681,097	14.93	-	
遠鼎公司	遠東國際商業銀行	(註一)	採用權益法之投資	8,746	115,239	0.25	94,019	

(接次頁)

(承前頁)

持有有價證券者	有價證券種類及名稱	與有價證券發行人之關係	帳列科目	期				備註
				股數 (仟股 / 仟單位)	帳面金額	持股比例 (%)	公允價值 (註八)	
遠鼎公司	遠鑫電子票證公司	(註一)	採用權益法之投資	11,052	\$ 84,440	16.22	\$ -	
遠鼎公司	鼎鼎大飯店公司	(註一)	採用權益法之投資	102,509	253,936	98.52	-	
遠鼎公司	遠東新世紀公司	(註四)	透過損益按公允價值衡量之金融資產—流動	779	22,836	-	22,836	
鼎鼎聯合行銷公司	遠時數位科技公司	(註一)	其他非流動負債	5	(13)	-	-	
鼎鼎聯合行銷公司	遠鑫電子票證公司	(註一)	採用權益法之投資	21,180	161,801	31.08	-	
鼎鼎聯合行銷公司	DDIM (Virgin Islands) Ltd.	(註一)	採用權益法之投資	(註七)	19,967	46.13	-	
鼎鼎聯合行銷公司	太平洋崇光百貨公司	(註十)	透過其他綜合損益按公允價值衡量之金融資產—非流動	1	37	-	37	
遠東建築經理公司	元太外匯	-	透過其他綜合損益按公允價值衡量之金融資產—非流動	480	9,638	4.00	9,638	
遠鴻電機工程公司	DDIM (Virgin Islands) Ltd.	(註一)	採用權益法之投資	(註七)	23,317	53.87	-	
YDC (Virgin Islands) Ltd.	遠鼎信息科技(上海)公司	(註一)	採用權益法之投資	(註七)	199	0.46	-	
YDC (Virgin Islands) Ltd.	遠迅(上海)數碼科技公司	(註一)	採用權益法之投資	(註七)	59,701	100.00	-	
DDIM (Virgin Islands) Ltd.	遠鼎信息科技(上海)公司	(註一)	採用權益法之投資	(註七)	43,143	99.54	-	
裕勤科技公司	宏遠興業公司	(註一)	採用權益法之投資	101	842	0.01	971	
裕勤科技公司	遠東百貨公司	(註一)	採用權益法之投資	2,764	98,716	0.20	59,285	
裕勤科技公司	亞洲水泥公司	(註一)	採用權益法之投資	61	2,453	-	2,681	
裕勤科技公司	YDC (Virgin Islands) Ltd.	(註一)	採用權益法之投資	(註七)	50,205	82.30	-	
裕勤科技公司	遠東國際商業銀行	(註一)	採用權益法之投資	3,076	40,812	0.09	33,062	
裕勤科技公司	亞東證券投資顧問公司	(註十)	透過其他綜合損益按公允價值衡量之金融資產—非流動	1	11	-	11	
遠通電收公司	遠創智慧公司	(註一)	採用權益法之投資	20,000	79,757	100.00	-	
遠通電收公司	崇富一號不動產投資信託基金	-	透過其他綜合損益按公允價值衡量之金融資產—非流動	47,010	487,029	-	487,029	
遠通電收公司	國泰人壽保險股份有限公司次順位永續公司債	-	按攤銷後成本衡量之金融資產—非流動	5,000	500,000	-	-	質押5,000仟單位予金融機構作為借款之擔保品
遠創智慧公司	遠拓國際泰國公司	(註一)	採用權益法之投資	8,200	58,386	100.00	-	
遠傳電信公司	新世紀資通公司	(註一)	採用權益法之投資	2,100,000	28,436,062	100.00	-	
遠傳電信公司	全虹企業公司	(註一)	採用權益法之投資	82,762	698,742	61.63	-	
遠傳電信公司	和宇寬頻公司	(註一)	採用權益法之投資	68,897	902,594	99.99	-	
遠傳電信公司	遠時數位科技公司	(註一)	其他非流動負債	107,004	(280,137)	96.18	-	
遠傳電信公司	遠欣公司	(註一)	採用權益法之投資	2,000	40,705	100.00	-	
遠傳電信公司	Far Eastern Info Service (Holding) Ltd.	(註一)	採用權益法之投資	1	4,883	100.00	-	
遠傳電信公司	遠傳財產保險代理人公司	(註一)	採用權益法之投資	500	83,443	100.00	-	
遠傳電信公司	遠通電收公司	(註一)	採用權益法之投資	118,251	1,403,595	39.42	-	
遠傳電信公司	鼎鼎聯合行銷公司	(註一)	採用權益法之投資	5,447	36,924	15.00	-	
遠傳電信公司	遠鑫電子票證公司	(註一)	採用權益法之投資	12,342	94,628	18.11	-	
遠傳電信公司	本誠創業投資公司	(註十二)	透過其他綜合損益按公允價值衡量之金融資產—非流動	5,355	138,461	11.11	138,461	
遠傳電信公司	中華開發創新加速公司	(註十二)	透過其他綜合損益按公允價值衡量之金融資產—非流動	9,000	105,191	10.71	105,191	
遠傳電信公司	連線商業銀行公司	-	透過其他綜合損益按公允價值衡量之金融資產—非流動	50,000	396,910	5.00	396,910	

(接次頁)

(承前頁)

持有有價證券者	有價證券種類及名稱	與有價證券發行人之關係	帳列科目	期				備註
				股數(仟股/仟單位)	帳面金額	持股比例(%)	公允價值(註八)	
遠傳電信公司	立視科技公司	-	透過其他綜合損益按公允價值衡量之金融資產-非流動	1,250	\$ 50,000	2.50	\$ 50,000	
遠傳電信公司	亞太電信公司	-	透過其他綜合損益按公允價值衡量之金融資產-非流動	500,000	4,110,000	11.58	4,110,000	
全虹企業公司	德誼數位科技公司	(註一)	採用權益法之投資	15,285	278,594	70.00	-	
全虹企業公司	鼎漢國際工程顧問公司	(註十二)	透過其他綜合損益按公允價值衡量之金融資產-非流動	1,214	12,190	18.32	12,190	
全虹企業公司	管家婆科技公司	-	透過其他綜合損益按公允價值衡量之金融資產-非流動	161	1,618	0.63	1,618	
新世紀資通公司	新勤公司	(註一)	採用權益法之投資	54,000	81,531	100.00	-	
新世紀資通公司	數聯資安公司	(註一)	採用權益法之投資	11,195	138,226	100.00	-	
新世紀資通公司	數位聯合(開曼)公司	(註一)	採用權益法之投資	10,320	334,376	100.00	-	
新世紀資通公司	遠時數位科技公司	(註一)	其他非流動負債	750	(1,963)	0.67	-	
新世紀資通公司	鼎鼎聯合行銷公司	(註一)	採用權益法之投資	1,816	12,308	5.00	-	
新世紀資通公司	旭天能源公司	(註一)	採用權益法之投資	16,000	125,451	100.00	-	
新世紀資通公司	Drive Catalyst SPC-SP Tranche One	(註一)	採用權益法之投資	4	111,666	25.00	-	
新世紀資通公司	Drive Catalyst SPC-SP Tranche Two	(註一)	採用權益法之投資	4	116,861	25.00	-	
新世紀資通公司	Drive Catalyst SPC-SP Tranche Three	(註一)	採用權益法之投資	8	236,449	25.00	-	
新世紀資通公司	博弘雲端科技公司	(註一)	採用權益法之投資	3,430	455,473	70.00	-	
新世紀資通公司	巨安長齡公司	(註一)	採用權益法之投資	1,000	15,861	25.00	-	
新世紀資通公司	遠鑫電子票證公司	(註一)	採用權益法之投資	4,236	32,476	6.22	-	
新世紀資通公司	高雄捷運公司	(註十一)	透過其他綜合損益按公允價值衡量之金融資產-非流動	8,858	44,645	3.18	44,645	
新世紀資通公司	金財通商務科技公司	-	透過其他綜合損益按公允價值衡量之金融資產-非流動	600	4,500	3.33	4,500	
新世紀資通公司	Changing.ai Inc.	-	透過其他綜合損益按公允價值衡量之金融資產-非流動	500	8,944	2.50	8,944	
新世紀資通公司	Opas Fund Segregated Portfolio Tranche A	(註十一)	透過損益按公允價值衡量之金融資產-流動	13	505,428	-	505,428	
新世紀資通公司	Opas Fund Segregated Portfolio Tranche B	(註十一)	透過損益按公允價值衡量之金融資產-流動	5	193,746	-	193,746	
新勤公司	領華企業公司	(註一)	採用權益法之投資	30	321	100.00	-	
新勤公司	遠東新勤公司	(註一)	採用權益法之投資	-	19,593	100.00	-	
新勤公司	新勤香港公司	(註一)	採用權益法之投資	(註七)	2,106	100.00	-	
德誼數位科技公司	鴻邁科技公司	(註一)	採用權益法之投資	(註七)	42,860	100.00	-	
博弘雲端科技公司	宏庭科技公司	(註一)	採用權益法之投資	2,900	47,314	100.00	-	
博弘雲端科技公司	博弘(香港)雲端科技公司	(註一)	採用權益法之投資	-	36,568	100.00	-	
博弘雲端科技公司	宏庭(香港)科技公司	(註一)	採用權益法之投資	-	2,825	100.00	-	
數位聯合(開曼)公司	數聯信息技術(上海)公司	(註一)	採用權益法之投資	(註七)	11,311	100.00	-	
數位聯合(開曼)公司	TBCASoft, Inc.	-	透過其他綜合損益按公允價值衡量之金融資產-非流動	727	187,394	4.87	187,394	
博弘(香港)雲端科技公司	上海耐斯靈科信息科技公司	(註一)	採用權益法之投資	(註七)	1,987	70.00	-	

註一：採權益法評價之被投資公司。

註二：董事長相同。

註三：最終母公司與該公司董事長相同。

註四：母公司。

註五：係與亞東證券投資顧問公司簽訂全權委託資產管理契約之方式，由受託人自行於集中交易市場買賣。

註六：係於91年9月26日於上海商業銀行信託部設立信託專戶，取得太平洋流通投資公司股權。

註七：係有限公司。

註八：非上市櫃採權益法之長期投資因公允價值無法可靠衡量，故未予揭露。

註九：採權益法評價之被投資公司之子公司。

註十：最終母公司採權益法評價之被投資公司之子公司。

註十一：實質關係人。

註十二：本公司係該公司之法人董事。

註十三：本公司係該公司之法人監察人。

註十四：係聯合營運個體。

註十五：Oriental Investment Holding (Netherlands) B.V.已於109年1月23日設立登記完成，惟截至110年12月31日止尚未實際匯出相關投資款項。

註十六：Oriental Martens (Netherlands) B.V.已於109年2月12日設立登記完成，惟截至110年12月31日止尚未實際匯出相關投資款項。

遠東新世紀股份有限公司及轉投資公司
 累積買進或賣出同一有價證券之金額達新台幣3億元或實收資本額20%以上
 民國110年1月1日至12月31日

附表七

單位：新台幣仟元

買、賣之公司	有價證券種類及名稱	帳列科目	交易對象	關係	期		初買		入		出		採權益法認列之變動數	期	
					股數單位 (仟股/單位)	金額	股數單位 (仟股/單位)	金額	股數單位 (仟股/單位)	金額	售	價		帳面成本	處分利益
遠東新世紀公司	Far Eastern Investment (Holding) Ltd. 普通股	採用權益法之投資	現金增資	(註一)	5,072	\$ 25,734,569	389	\$ 1,955,422	-	\$ -	\$ -	\$ -	\$ 588,368	5,461	\$ 28,278,359
遠鼎投資公司	宏遠興業公司普通股	採用權益法之投資	現金增資	(註二)	128,618	831,947	65,055	650,551	29,059	-	-	-	2,097	164,614	1,484,595
Far Eastern Investment (Holding) Ltd.	Far Eastern Polytex (Vietnam) Ltd.	採用權益法之投資	現金增資	(註一)	(註三)	USD 262,696	(註三)	USD 68,700	-	-	-	-	USD 13,766	(註三)	USD 345,162
Far Eastern Investment (Holding) Ltd.	Far Eastern New Apparel (Vietnam) Ltd.	採用權益法之投資	現金增資	(註一)	(註三)	USD 5,257	(註三)	USD 15,000	-	-	-	-	(USD 5,268)	(註三)	USD 14,989
Far Eastern Investment (Holding) Ltd.	APG Polytech USA Holdings, Inc. 普通股	採用權益法之投資	現金增資	(註一)	5	USD 500,212	1	USD 100,000	-	-	-	-	USD 39,315	6	USD 639,527
APG Polytech USA Holdings, Inc.	Corpus Christi Polymers LLC	採用權益法之投資	現金增資	(註四)	(註三)	USD 416,190	(註三)	USD 11,033	-	-	-	-	(USD 2,074)	(註三)	USD 425,149
遠揚營造工程公司	中信華盈貨幣市場基金	透過損益按公允價值衡量之金融資產—流動	-	-	20,707	230,002	29,419	327,000	38,248	425,124	424,940	184	109 (註五)	11,878	132,171
遠通投資公司	遠東百貨公司普通股	採用權益法之投資	-	(註二)	59,073	1,776,669	18,662	421,963	-	-	-	-	(10,156)	77,735	2,188,476
遠鼎公司	鼎鼎大飯店公司普通股	採用權益法之投資	現金增資	(註一)	102,509	81,826	98,522	985,217	98,522	-	-	-	(813,107)	102,509	253,936
遠傳電信公司	亞太電信公司私募普通股	透過其他綜合損益按公允價值衡量之金融資產—非流動	現金增資	-	-	-	500,000	5,000,000	-	-	-	-	(890,000) (註六)	500,000	4,110,000

註一：子公司。

註二：關聯企業。

註三：係有限公司。

註四：係聯合營運個體。

註五：係透過損益按公允價值衡量之金融資產損益。

註六：係透過其他綜合損益按公允價值衡量之金融資產未實現損益。

遠東新世紀股份有限公司及轉投資公司
 取得不動產之金額達新臺幣 3 億元或實收資本額 20% 以上
 民國 110 年 1 月 1 日至 12 月 31 日

附表八

單位：新台幣仟元

取得不動產之公司	財產名稱	事實發生日	交易金額	價款支付情形	交易對象	關係	交易對象為關係人者，其前次移轉資料				價格決定之參考依據	取得目的及使用情形	其他約定事項
							所有人	與發行人之關係	移轉日期	金額			
遠揚建設公司	台北市信義區土地	110年10月	\$ 813,984	已全數支付	徐旭時	其他關係人	徐朱士蘭	合併公司董事之一等親屬	102年10月	繼承	鑑價報告	開發使用	無

遠東新世紀股份有限公司及轉投資公司
處分不動產之金額達新臺幣 3 億元或實收資本額 20% 以上
民國 110 年 1 月 1 日至 12 月 31 日

附表九

單位：仟元，除另予註明者
外，餘係新台幣仟元

處分不動產之公司	財 產 名 稱	事實發生日	原取得日期	帳 面 金 額	交 易 金 額	價款收取情形	處 分 損 益	交 易 對 象	關 係	處 分 目 的	價 格 決 定 之 參 考 依 據	其 他 約 定 事 項
新世紀資通公司	台北市內湖區部分 不動產及設備	110年7月	90年6月	\$ 1,857,022	\$ 3,242,924	已全數收款	\$ 1,281,483 (註一)	聯發科技公司	無	活化資產	鑑價報告	無

註一：處分損益係扣除相關費用。

遠東新世紀股份有限公司及轉投資公司
與關係人進、銷貨之金額達新台幣一億元或實收資本額百分之二十以上
民國 110 年 1 月 1 日至 12 月 31 日

附表十

單位：新台幣仟元

進（銷）貨之公司	交易對象	關係	交易情形			交易條件與一般交易不同之情形及原因		應收（付）票據		應收（付）帳款		備註	
			進（銷）貨金額	佔總進（銷）貨之比率（%）	授信期間	單價	授信期間	餘額	佔總應收（付）票據之比率（%）	餘額	佔總應收（付）帳款之比率（%）		
遠東新世紀公司	Worldwide Polychem (HK) Ltd.	(註一)	銷 貨	(\$ 3,863,170)	(8)	依合約約定條件為之	-	-	\$ -	-	\$ 1,731,885	22	
遠東新世紀公司	遠紡工業（上海）公司	(註一)	銷 貨	(1,540,727)	(3)	依合約約定條件為之	-	-	-	-	255,639	3	
遠東新世紀公司	Far Eastern Polytex (Vietnam) Ltd.	(註一)	銷 貨	(648,435)	(1)	依合約約定條件為之	-	-	-	-	165,100	2	
遠東新世紀公司	Far Eastern Ishizuka Green Pet Corporation	(註一)	銷 貨	(381,855)	(1)	依合約約定條件為之	-	-	-	-	26,157	-	
遠東新世紀公司	Far Eastern Ishizuka Green Pet Corporation	(註一)	進 貨	497,682	1	依合約約定條件為之	-	-	-	-	(67,506)	(2)	
遠東新世紀公司	Far Eastern Apparel (Vietnam) Ltd.	(註一)	銷 貨	(154,492)	-	依合約約定條件為之	-	-	-	-	41,832	1	
遠東新世紀公司	科德寶遠東公司	(註四)	銷 貨	(508,692)	(1)	依合約約定條件為之	-	-	-	-	69,053	1	
遠東新世紀公司	宏遠興業公司	(註四)	銷 貨	(254,754)	(1)	依合約約定條件為之	-	-	-	-	30,548	-	
遠東新世紀公司	亞東石化公司	(註一)	進 貨	13,844,409	36	依合約約定條件為之	-	-	-	-	(876,872)	(29)	
遠東新世紀公司	亞東綠材公司	(註一)	進 貨	1,320,106	3	依合約約定條件為之	-	-	-	-	(135,540)	(5)	
遠東新世紀公司	亞東工業（蘇州）公司	(註一)	進 貨	115,584	-	依合約約定條件為之	-	-	-	-	(32,968)	(1)	
遠東新世紀公司	東聯化學公司	(註四)	進 貨	1,562,845	4	依合約約定條件為之	-	-	-	-	(103,155)	(3)	
亞東石化公司	遠東新世紀公司	(註二)	銷 貨	(13,844,409)	(42)	依合約約定條件為之	-	-	-	-	876,872	24	
亞東石化公司	Far Eastern Polytex (Vietnam) Ltd.	(註三)	銷 貨	(5,738,676)	(18)	依合約約定條件為之	-	-	-	-	1,177,238	32	
亞東石化公司	遠紡工業（上海）公司	(註三)	銷 貨	(493,676)	(2)	依合約約定條件為之	-	-	-	-	291,474	8	
亞東石化公司	亞東工業氣體公司	(註四)	進 貨	102,903	-	依合約約定條件為之	-	-	-	-	(25,711)	(1)	
亞東綠材公司	遠東新世紀公司	(註二)	銷 貨	(1,320,106)	(96)	依合約約定條件為之	-	-	-	-	135,540	99	
遠揚營造工程公司	遠揚建設公司	(註三)	建造合約收入	(550,397)	(7)	依合約約定條件為之	-	-	-	-	124,057	18	
遠揚營造工程公司	遠東資源開發公司	(註三)	建造合約收入	(420,005)	(5)	依合約約定條件為之	-	-	-	-	-	-	
遠揚營造工程公司	竹北新世紀購物中心公司	(註五)	建造合約收入	(105,723)	(1)	依合約約定條件為之	-	-	-	-	-	-	
遠揚營造工程公司	亞東學校財團法人	(註九)	建造合約收入	(130,034)	(2)	依合約約定條件為之	-	-	-	-	12,015	2	
遠揚營造工程公司	亞東預拌混凝土公司	(註五)	進 貨	334,650	5	依合約約定條件為之	-	-	(30,689)	(5)	(30,264)	(2)	
遠揚營造工程公司	亞利預鑄工業公司	(註五)	進 貨	115,116	2	依合約約定條件為之	-	-	(5,265)	(1)	(13,564)	(1)	
遠揚建設公司	遠揚營造工程公司	(註三)	進 貨	575,788	43	依合約約定條件為之	-	-	-	-	(124,057)	(42)	
遠東先進纖維公司	遠紡工業（上海）公司	(註三)	銷 貨	(398,901)	(15)	依合約約定條件為之	-	-	-	-	64,999	27	
遠東先進纖維公司	宏遠興業公司	(註四)	銷 貨	(326,715)	(12)	依合約約定條件為之	-	-	-	-	34,395	14	
遠創智慧公司	遠通電收公司	(註三)	銷 貨	(273,023)	(74)	依合約約定條件為之	-	-	-	-	92,240	71	
亞東石化（上海）公司	遠紡工業（上海）公司	(註三)	銷 貨	(7,914,085)	(63)	依合約約定條件為之	-	-	104,429	23	187,620	100	
亞東石化（上海）公司	上海遠化物流公司	(註三)	進 貨	101,467	1	依合約約定條件為之	-	-	-	-	(50,426)	(3)	
遠紡織染（蘇州）公司	FE New Century Industrial (Singapore) Pte. Ltd.	(註三)	銷 貨	(3,457,660)	(61)	依合約約定條件為之	-	-	-	-	530,317	52	
遠紡織染（蘇州）公司	遠東服裝（蘇州）公司	(註三)	銷 貨	(507,260)	(9)	依合約約定條件為之	-	-	-	-	95,736	9	

(接次頁)

(承前頁)

進(銷)貨之公司	交易對象	關係	交易情形			交易條件與一般交易不同之情形及原因		應收(付)票據		應收(付)帳款		備註
			進(銷)貨	金額	佔總進(銷)貨之比率(%)	授信期間	單價	授信期間	餘額	佔總應收(付)票據之比率(%)	餘額	
遠紡織染(蘇州)公司	遠紡工業(上海)公司	(註三)	進貨	\$ 752,205	15	依合約約定條件為之	-	-	\$ -	-	(\$ 152,146)	(17)
遠東服裝(蘇州)公司	遠紡織染(蘇州)公司	(註三)	進貨	507,260	23	依合約約定條件為之	-	-	-	-	(95,736)	(25)
遠東服裝(蘇州)公司	FE New Century Industrial (Singapore) Pte. Ltd.	(註三)	銷貨	(637,815)	(27)	依合約約定條件為之	-	-	-	-	110,888	30
遠紡工業(上海)公司	FE New Century Industrial (Singapore) Pte. Ltd.	(註三)	銷貨	(1,815,196)	(8)	依合約約定條件為之	-	-	-	-	546,286	22
遠紡工業(上海)公司	武漢遠紡新材料公司	(註三)	銷貨	(792,033)	(4)	依合約約定條件為之	-	-	-	-	139,219	5
遠紡工業(上海)公司	武漢遠紡新材料公司	(註三)	進貨	490,123	2	依合約約定條件為之	-	-	-	-	(117,141)	(7)
遠紡工業(上海)公司	遠紡織染(蘇州)公司	(註三)	銷貨	(752,205)	(3)	依合約約定條件為之	-	-	-	-	152,146	6
遠紡工業(上海)公司	亞東工業(蘇州)公司	(註三)	銷貨	(467,346)	(2)	依合約約定條件為之	-	-	-	-	21,083	1
遠紡工業(上海)公司	Far Eastern Polytex (Vietnam) Ltd.	(註三)	銷貨	(197,251)	(1)	依合約約定條件為之	-	-	-	-	64,608	3
遠紡工業(上海)公司	遠東新世紀公司	(註二)	進貨	1,540,727	7	依合約約定條件為之	-	-	-	-	(255,639)	(16)
遠紡工業(上海)公司	亞東石化公司	(註三)	進貨	493,676	2	依合約約定條件為之	-	-	-	-	(291,474)	(18)
遠紡工業(上海)公司	遠東先進纖維公司	(註三)	進貨	398,901	2	依合約約定條件為之	-	-	-	-	(64,999)	(4)
遠紡工業(上海)公司	亞東石化(上海)公司	(註三)	進貨	7,914,085	38	依合約約定條件為之	-	-	(104,429)	(9)	(187,620)	(12)
遠紡工業(上海)公司	遠東聯石化(揚州)公司	(註四)	進貨	173,373	1	依合約約定條件為之	-	-	-	-	-	-
武漢遠紡新材料公司	遠紡工業(上海)公司	(註三)	銷貨	(490,123)	(38)	依合約約定條件為之	-	-	-	-	117,141	48
武漢遠紡新材料公司	遠紡工業(上海)公司	(註三)	進貨	792,033	68	依合約約定條件為之	-	-	-	-	(139,219)	(90)
武漢遠紡新材料公司	FE New Century Industrial (Singapore) Pte. Ltd.	(註三)	銷貨	(111,905)	(9)	依合約約定條件為之	-	-	-	-	39,134	16
亞東工業(蘇州)公司	FE New Century Industrial (Singapore) Pte. Ltd.	(註三)	銷貨	(201,651)	(2)	依合約約定條件為之	-	-	-	-	101,642	6
亞東工業(蘇州)公司	遠東新世紀公司	(註二)	銷貨	(115,584)	(1)	依合約約定條件為之	-	-	-	-	32,968	2
亞東工業(蘇州)公司	遠紡工業(上海)公司	(註三)	銷貨	467,346	6	依合約約定條件為之	-	-	-	-	(21,083)	(4)
上海遠化物流公司	亞東石化(上海)公司	(註三)	銷貨	(101,467)	(81)	依合約約定條件為之	-	-	-	-	50,426	90
Far Eastern Polytex (Vietnam) Ltd.	Worldwide Polychem (HK) Ltd.	(註三)	銷貨	(2,400,101)	(14)	依合約約定條件為之	-	-	-	-	1,244,497	39
Far Eastern Polytex (Vietnam) Ltd.	APG Polytech, LLC	(註三)	銷貨	(267,356)	(2)	依合約約定條件為之	-	-	-	-	264,217	8
Far Eastern Polytex (Vietnam) Ltd.	Far Eastern Apparel (Vietnam) Ltd.	(註三)	銷貨	(239,050)	(1)	依合約約定條件為之	-	-	-	-	43,164	1
Far Eastern Polytex (Vietnam) Ltd.	Far Eastern New Apparel (Vietnam) Ltd.	(註三)	銷貨	(203,378)	(1)	依合約約定條件為之	-	-	-	-	18,670	1
Far Eastern Polytex (Vietnam) Ltd.	遠東新世紀公司	(註二)	進貨	648,435	4	依合約約定條件為之	-	-	-	-	(165,100)	(7)
Far Eastern Polytex (Vietnam) Ltd.	亞東石化公司	(註三)	進貨	5,738,676	37	依合約約定條件為之	-	-	-	-	(1,177,238)	(51)
Far Eastern Polytex (Vietnam) Ltd.	遠紡工業(上海)公司	(註三)	進貨	197,251	1	依合約約定條件為之	-	-	-	-	(64,608)	(3)
Far Eastern Apparel (Vietnam) Ltd.	FE New Century Industrial (Singapore) Pte. Ltd.	(註三)	銷貨	(1,766,328)	(67)	依合約約定條件為之	-	-	-	-	364,747	69
Far Eastern Apparel (Vietnam) Ltd.	FE New Century Industrial (Singapore) Pte. Ltd.	(註三)	進貨	732,830	28	依合約約定條件為之	-	-	-	-	(287,266)	(68)
Far Eastern Apparel (Vietnam) Ltd.	遠東新世紀公司	(註二)	進貨	154,492	6	依合約約定條件為之	-	-	-	-	(41,832)	(10)

(接次頁)

(承前頁)

進(銷)貨之公司	交易對象	關係	交易情形				交易條件與一般交易不同之情形及原因		應收(付)票據		應收(付)帳款		備註
			進(銷)貨	金額	佔總進(銷)貨之比率(%)	授信期間	單價	授信期間	餘額	佔總應收(付)票據之比率(%)	餘額	佔總應收(付)帳款之比率(%)	
Far Eastern Apparel (Vietnam) Ltd.	Far Eastern Polytex (Vietnam) Ltd.	(註三)	進貨	\$ 239,050	9	依合約約定條件為之	—	—	\$ -	-	(\$ 43,164)	(10)	
Far Eastern New Apparel (Vietnam) Ltd.	FE New Century Industrial (Singapore) Pte. Ltd.	(註三)	銷貨	(1,394,660)	(92)	依合約約定條件為之	—	—	-	-	209,773	79	
Far Eastern New Apparel (Vietnam) Ltd.	FE New Century Industrial (Singapore) Pte. Ltd.	(註三)	進貨	165,932	11	依合約約定條件為之	—	—	-	-	(18,225)	(45)	
Far Eastern New Apparel (Vietnam) Ltd.	Far Eastern Polytex (Vietnam) Ltd.	(註三)	進貨	203,378	13	依合約約定條件為之	—	—	-	-	(18,670)	(46)	
FE New Century Industrial (Singapore) Pte. Ltd.	Pet Far Eastern (M) Sdn. Bhd.	(註三)	銷貨	(770,319)	(8)	依合約約定條件為之	—	—	-	-	169,128	12	
FE New Century Industrial (Singapore) Pte. Ltd.	Far Eastern Apparel (Vietnam) Ltd.	(註三)	銷貨	(732,830)	(8)	依合約約定條件為之	—	—	-	-	287,266	21	
FE New Century Industrial (Singapore) Pte. Ltd.	Far Eastern Apparel (Vietnam) Ltd.	(註三)	進貨	1,766,328	19	依合約約定條件為之	—	—	-	-	(364,747)	(19)	
FE New Century Industrial (Singapore) Pte. Ltd.	Far Eastern New Apparel (Vietnam) Ltd.	(註三)	銷貨	(165,932)	(2)	依合約約定條件為之	—	—	-	-	18,225	1	
FE New Century Industrial (Singapore) Pte. Ltd.	Far Eastern New Apparel (Vietnam) Ltd.	(註三)	進貨	1,394,660	15	依合約約定條件為之	—	—	-	-	(209,773)	(11)	
FE New Century Industrial (Singapore) Pte. Ltd.	遠紡織染(蘇州)公司	(註三)	進貨	3,457,660	37	依合約約定條件為之	—	—	-	-	(530,317)	(28)	
FE New Century Industrial (Singapore) Pte. Ltd.	遠紡工業(上海)公司	(註三)	進貨	1,815,196	19	依合約約定條件為之	—	—	-	-	(546,286)	(29)	
FE New Century Industrial (Singapore) Pte. Ltd.	遠東服裝(蘇州)公司	(註三)	進貨	637,815	7	依合約約定條件為之	—	—	-	-	(110,888)	(6)	
FE New Century Industrial (Singapore) Pte. Ltd.	武漢遠紡新材料公司	(註三)	進貨	111,905	1	依合約約定條件為之	—	—	-	-	(39,134)	(2)	
FE New Century Industrial (Singapore) Pte. Ltd.	亞東工業(蘇州)公司	(註三)	進貨	201,651	2	依合約約定條件為之	—	—	-	-	(101,642)	(5)	
Far Eastern Ishizuka Green Pet Corporation	遠東新世紀公司	(註二)	銷貨	(497,682)	(15)	依合約約定條件為之	—	—	-	-	67,506	19	
Far Eastern Ishizuka Green Pet Corporation	遠東新世紀公司	(註二)	進貨	381,855	15	依合約約定條件為之	—	—	-	-	(26,157)	(11)	
Worldwide Polychem (HK) Ltd.	Phoenix Technologies International, LLC	(註三)	銷貨	(289,145)	(5)	依合約約定條件為之	—	—	-	-	18,089	2	
Worldwide Polychem (HK) Ltd.	遠東新世紀公司	(註二)	進貨	3,863,170	62	依合約約定條件為之	—	—	-	-	(1,731,885)	(58)	
Worldwide Polychem (HK) Ltd.	Far Eastern Polytex (Vietnam) Ltd.	(註三)	進貨	2,400,101	38	依合約約定條件為之	—	—	-	-	(1,244,497)	(42)	
Phoenix Technologies International, LLC	APG Polytech, LLC	(註三)	銷貨	(114,923)	(12)	依合約約定條件為之	—	—	-	-	13,425	12	
Phoenix Technologies International, LLC	Worldwide Polychem (HK) Ltd.	(註三)	進貨	289,145	27	依合約約定條件為之	—	—	-	-	(18,089)	(24)	
APG Polytech, LLC	Far Eastern Polytex (Vietnam) Ltd.	(註三)	進貨	267,356	3	依合約約定條件為之	—	—	-	-	(264,217)	(23)	
APG Polytech, LLC	Phoenix Technologies International, LLC	(註三)	進貨	114,923	1	依合約約定條件為之	—	—	-	-	(13,425)	(1)	

(接次頁)

(承前頁)

進(銷)貨之公司	交易對象	關係	交易情形				交易條件與一般交易不同之情形及原因		應收(付)票據		應收(付)帳款		備註
			進(銷)貨金額	佔總進(銷)貨之比率(%)	授信期間	單價	授信期間	餘額	佔總應收(付)票據之比率(%)	餘額	佔總應收(付)帳款之比率(%)		
Pet Far Eastern (M) Sdn. Bhd. 遠傳電信公司	FE New Century Industrial (Singapore) Pte. Ltd. 全虹企業公司	(註三)	進貨	\$ 770,319	87	依合約約定條件為之	—	—	\$ -	-	(\$ 169,128)	(100)	
		(註三)	營業成本及行銷費用	6,773,686	13	依合約約定條件為之	—	—	-	-	(558,920)	(3)	
遠傳電信公司	全虹企業公司	(註三)	營業收入	(981,828)	(2)	依合約約定條件為之	—	—	-	-	245,441	4	(註八)
遠傳電信公司	新世紀資通公司	(註三)	營業成本	2,139,527	5	依合約約定條件為之	—	—	-	-	(504,895)	(2)	(註六)
遠傳電信公司	新世紀資通公司	(註三)	營業收入	(159,398)	-	依合約約定條件為之	—	—	-	-	12,530	-	
遠傳電信公司	德誼數位科技公司	(註三)	營業成本及行銷費用	224,881	-	依合約約定條件為之	—	—	-	-	(50,098)	-	
遠傳電信公司	遠時數位科技公司	(註三)	營業收入	(804,332)	(1)	依合約約定條件為之	—	—	-	-	27,627	-	(註八)
遠傳電信公司	遠傳財產保險代理人公司	(註三)	營業收入	(325,773)	(1)	依合約約定條件為之	—	—	-	-	95,397	1	
新世紀資通公司	遠傳電信公司	(註三)	營業收入	(2,139,527)	(22)	依合約約定條件為之	—	—	-	-	504,895	30	(註七)
新世紀資通公司	遠傳電信公司	(註三)	營業成本	159,398	3	依合約約定條件為之	—	—	-	-	(12,530)	(2)	
新世紀資通公司	和宇寬頻網路公司	(註三)	營業成本及租金費	135,262	2	依合約約定條件為之	—	—	-	-	(25,775)	(2)	
新世紀資通公司	遠東國際商業銀行	(註四)	營業收入	(104,788)	(1)	依合約約定條件為之	—	—	-	-	25,988	2	
全虹企業公司	遠傳電信公司	(註三)	營業收入	(6,773,686)	(64)	依合約約定條件為之	—	—	-	-	558,920	53	
全虹企業公司	遠傳電信公司	(註三)	營業成本	981,828	10	依合約約定條件為之	—	—	-	-	(245,441)	(20)	(註八)
全虹企業公司	遠時數位科技公司	(註三)	營業收入	(137,169)	(1)	依合約約定條件為之	—	—	-	-	173,031	16	
全虹企業公司	鴻邁科技公司	(註三)	營業收入	(996,371)	(9)	依合約約定條件為之	—	—	-	-	113,073	11	
和宇寬頻網路公司	新世紀資通公司	(註三)	營業收入	(135,262)	(26)	依合約約定條件為之	—	—	-	-	25,775	49	
德誼數位科技公司	遠傳電信公司	(註三)	銷貨收入	(224,881)	(4)	依合約約定條件為之	—	—	-	-	50,098	10	
德誼數位科技公司	遠時數位科技公司	(註三)	銷貨收入	(101,262)	(2)	依合約約定條件為之	—	—	-	-	-	-	(註八)
德誼數位科技公司	鴻邁科技公司	(註三)	銷貨收入	(103,632)	(2)	依合約約定條件為之	—	—	-	-	22,760	5	
遠時數位科技公司	遠傳電信公司	(註三)	營業成本	804,332	31	依合約約定條件為之	—	—	-	-	(27,627)	(7)	(註八)
遠時數位科技公司	全虹企業公司	(註三)	營業成本	137,169	5	依合約約定條件為之	—	—	-	-	(173,031)	(46)	(註八)
遠時數位科技公司	德誼數位科技公司	(註三)	營業成本	101,262	4	依合約約定條件為之	—	—	-	-	-	-	(註八)
鴻邁科技公司	全虹企業公司	(註三)	營業成本	996,371	63	依合約約定條件為之	—	—	-	-	(113,073)	(72)	
鴻邁科技公司	德誼數位科技公司	(註三)	營業成本	103,632	7	依合約約定條件為之	—	—	-	-	(22,760)	(15)	
遠傳財產保險代理人公司	遠傳電信公司	(註三)	營業成本	325,773	83	依合約約定條件為之	—	—	-	-	(95,397)	(90)	
宏庭科技公司	博弘(香港)雲端科技公司	(註三)	營業收入	(103,126)	(13)	依合約約定條件為之	—	—	-	-	23,658	13	
博弘(香港)雲端科技公司	宏庭科技公司	(註三)	營業成本	103,126	5	依合約約定條件為之	—	—	-	-	(23,658)	(5)	

註一：子公司。

註二：母公司。

註三：子公司對子公司。

註四：本公司及子公司採權益法評價之被投資公司。

註五：本公司及子公司採權益法評價之被投資公司之子公司。

註六：遠傳電信股份有限公司與新世紀資通股份有限公司網路相互接駁收入、成本及代收國際電話服務收入係依淨額收付，收付餘額帳列應付關係人款項。

註七：含遠傳電信股份有限公司代新世紀資通股份有限公司收取國際電話服務收入。

註八：遠傳電信股份有限公司與德誼數位科技股份有限公司對遠時數位科技股份有限公司部分營業收入係透過全虹企業股份有限公司代收代付。

註九：實質關係人。

遠東新世紀股份有限公司及轉投資公司
應收關係人款項達新台幣1億元或實收資本額20%以上
民國110年1月1日至12月31日

附表十一

單位：新台幣仟元

帳列應收款項之公司	交易對象	關係	應收關係人款項餘額	週轉率	逾期應收關係人款項		應收關係人款項 期後收回金額	提列備抵 帳金額
					金額	處理方式		
遠東新世紀公司	Worldwide Polychem (HK) Ltd.	(註二)	\$ 1,731,885	3.04	\$ -	-	\$ 605,193	\$ -
遠東新世紀公司	遠紡工業(上海)公司	(註二)	255,639	5.10	-	-	189,510	-
遠東新世紀公司	Far Eastern Polytex (Vietnam) Ltd.	(註二)	165,100	6.48	-	-	97,727	-
亞東石化公司	Far Eastern Polytex (Vietnam) Ltd.	(註四)	1,177,238	6.23	-	-	1,084,950	-
亞東石化公司	遠東新世紀公司	(註三)	876,872	20.22	-	-	876,872	-
亞東石化公司	遠紡工業(上海)公司	(註四)	291,474	2.90	-	-	184,709	-
亞東綠材公司	遠東新世紀公司	(註三)	135,540	11.95	-	-	135,540	-
遠揚營造工程公司	遠揚建設公司	(註四)	124,057	(註六)	-	-	124,057	-
遠紡工業(上海)公司	FE New Century Industrial (Singapore) Pte. Ltd.	(註四)	546,286	2.89	-	-	299,361	-
遠紡工業(上海)公司	遠紡織染(蘇州)公司	(註四)	152,146	5.20	-	-	69,500	-
遠紡工業(上海)公司	武漢遠紡新材料公司	(註四)	139,219	7.84	-	-	100,123	-
遠紡織染(蘇州)公司	FE New Century Industrial (Singapore) Pte. Ltd.	(註四)	530,317	7.87	-	-	187,224	-
亞東石化(上海)公司	遠紡工業(上海)公司	(註四)	292,049	20.54	-	-	187,620	-
武漢遠紡新材料公司	遠紡工業(上海)公司	(註四)	117,141	4.22	-	-	124	-
遠東服裝(蘇州)公司	FE New Century Industrial (Singapore) Pte. Ltd.	(註四)	110,888	11.05	-	-	110,888	-
亞東工業(蘇州)公司	FE New Century Industrial (Singapore) Pte. Ltd.	(註四)	101,642	2.32	-	-	52,055	-
Far Eastern Polytex (Vietnam) Ltd.	Worldwide Polychem (HK) Ltd.	(註四)	1,244,497	2.32	-	-	330,582	-
Far Eastern Polytex (Vietnam) Ltd.	APG Polytech, LLC	(註四)	264,217	8.10	-	-	264,217	-
Far Eastern Apparel (Vietnam) Ltd.	FE New Century Industrial (Singapore) Pte. Ltd.	(註四)	364,747	4.51	-	-	170,029	-
Far Eastern New Apparel (Vietnam) Ltd.	FE New Century Industrial (Singapore) Pte. Ltd.	(註四)	209,773	12.44	-	-	196,497	-
FE New Century Industrial (Singapore) Pte. Ltd.	Far Eastern Apparel (Vietnam) Ltd.	(註四)	287,266	4.4	-	-	130,008	-
FE New Century Industrial (Singapore) Pte. Ltd.	Pet Far Eastern (M) Sdn. Bhd.	(註四)	169,128	5.13	-	-	74,098	-
鼎鼎聯合行銷公司	太平洋崇光百貨公司	(註五)	115,731	(註七)	-	-	13,865	-
遠傳電信公司	全虹企業公司	(註四)	247,941	7.91	-	-	180,840	-

(接次頁)

(承前頁)

帳列應收款項之公司	交易對象	關係	應收關係人款項餘額	週轉率	逾期應收關係人款項		應收關係人款項 期後收回金額	提列備抵 呆帳金額
					金額	處理方式		
新世紀資通公司	遠傳電信公司	(註四)	\$ 569,416	(註八)	\$ -	-	\$ 467,748	\$ -
全虹企業公司	遠傳電信公司	(註四)	558,920	9.45	-	-	558,920	-
全虹企業公司	遠時數位科技公司	(註四)	173,031	6.41	-	-	172,877	-
全虹企業公司	鴻邁科技公司	(註四)	113,150	4.50	-	-	28,794	-

註一：本表不包括資金貸與關係人所產生之應收款項，該部分之明細，參閱財務報表附表四。

註二：子公司。

註三：母公司。

註四：最終母公司相同。

註五：本公司或本公司之母公司合併報表採權益法評價之被投資公司或其子公司。

註六：按工程合約請款進度請款，與按完工比例計算工程收入並未直接相關，故未能計算其週轉率。

註七：主要係點數代收代付之應收款，故未能計算其週轉率。

註八：遠傳電信公司與新世紀資通公司網路相互接駁收入、成本及代收國際及固定網路電話服務收入係依淨額收付，收付餘額分別帳列應收(付)關係人款項，遠傳電信公司代新世紀資通公司收取電信帳單之款項，帳列應收款項，故未能計算其週轉率。

遠東新世紀股份有限公司及轉投資公司

被投資公司名稱、所在地區...等相關資訊

民國 110 年 1 月 1 日至 12 月 31 日

附表十二

單位：除另予註明者外，係新台幣仟元

投資公司名稱	被投資公司名稱	所在地區	主要營業項目	原始投資金額		期末持有		被投資公司		本期認列之		備註
				本期末	去去年底	數比率(%)	帳面金額	本期損益	投資損益			
遠東新世紀公司	亞洲水泥公司	台灣	水泥製造業務	\$ 2,652,282	\$ 2,652,282	750,511	21.17	\$ 19,942,978	\$ 15,068,221	\$ 2,970,459		採庫藏股法認列投資損益(註一)
遠東新世紀公司	遠東百貨公司	台灣	百貨買賣等業務	1,254,158	1,254,158	241,770	17.06	5,053,729	1,208,100	206,102		(註一)
遠東新世紀公司	東聯化學公司	台灣	石化中間原料	1,176,211	1,176,211	81,216	9.17	1,190,073	1,266,274	116,117		(註一)
遠東新世紀公司	宏遠興業公司	台灣	化學纖維布等產品之製造及代織加工	1,689	1,689	108	0.02	1,166	181,871	36		(註一)
遠東新世紀公司	亞東證券公司	台灣	證券經紀、自營及承銷等業務	159,823	159,823	141,961	19.65	2,101,272	294,527	57,875		(註一)
遠東新世紀公司	太平洋流通投資公司	台灣	各項投資業務	810,000	810,000	135,000	16.83	2,042,479	904,270	152,189		(註一及五)
遠東新世紀公司	遠東國際商業銀行	台灣	收受存款、辦理放款、保證	805,598	805,598	91,903	2.62	1,209,972	2,939,122	95,332		係含取得成本與淨值之差額調整\$18,327(註一)
遠東新世紀公司	遠鼎投資公司	台灣	各項投資業務	100,052	100,052	1,822,822	99.40	43,790,144	6,212,593	6,176,379		係含投資性不動產個體及合併差異及側流交易等調整\$1,062(註二及八)
遠東新世紀公司	遠東資源開發公司	台灣	不動產租賃業及各項開發與都市更新等業務	14,931,733	14,931,733	775,836	100.00	106,789,756	441,659	455,963		係含側(逆)流交易之調整\$14,304(註二)
遠東新世紀公司	Far Eastern Polytex (Holding) Ltd.	百慕達群島	各項投資業務	10,382,911	10,382,911	168	100.00	9,415,124	(163,337)	(163,337)		(註二)
遠東新世紀公司	Far Eastern Polychem Industries Ltd.	百慕達群島	一般投資及化纖產品銷售	7,318,312	7,318,312	830,815	73.04	7,683,110	127,467	93,102		(註二)
遠東新世紀公司	遠通投資公司	台灣	各項投資業務	5,850,000	5,850,000	742,184	100.00	8,871,338	674,324	684,230		係含側流交易之調整\$9,906(註二)
遠東新世紀公司	開元國際投資公司	台灣	各項投資業務	999,993	999,993	369,417	100.00	5,720,430	419,226	419,226		(註二)
遠東新世紀公司	Far Eastern Investment (Holding) Ltd.	百慕達群島	一般投資及石化產品銷售	26,303,433	24,348,011	5,461	100.00	28,278,359	1,135,954	1,135,954		(註二)
遠東新世紀公司	PET Far Eastern (Holding) Ltd.	百慕達群島	各項投資業務	6,626,110	6,626,110	397	91.95	4,056,695	(446,215)	(406,242)		係含折額攤銷調整\$4,053(註二)
遠東新世紀公司	亞東石化公司	台灣	PTA 生產及銷售	16,209,038	16,209,038	1,712,218	75.56	7,683,250	(1,866,804)	(1,375,834)		係含投資性不動產個體及合併差異及側(逆)流交易等調整\$34,723(註二及八)
遠東新世紀公司	遠揚建設公司	台灣	房地產建設買賣	143,450	143,450	245,829	65.11	10,420,022	1,024,831	657,877		係含側流交易之調整(\$9,390)(註二)
遠東新世紀公司	遠鼎公司	台灣	不動產租賃及觀光旅館業	857,511	857,511	186,929	37.13	3,201,935	(223,500)	(76,107)		(註二及九)
遠東新世紀公司	安和製衣公司	台灣	各項投資業務	1,023	1,023	76,165	100.00	2,182,745	240,119	240,221		係含側流交易之調整\$102(註二)
遠東新世紀公司	鼎元國際投資公司	台灣	各項投資業務	2,000,062	2,000,062	256,906	100.00	3,285,246	238,731	238,810		係含側流交易之調整\$79(註二)
遠東新世紀公司	FEDP (Holding) Ltd.	百慕達群島	各項投資業務	676,315	676,315	244	50.43	760,474	(290,824)	(146,663)		(註二)
遠東新世紀公司	高雄富國製衣公司	台灣	成衣製造	9,205	9,205	4,000	100.00	254,514	52,141	52,141		(註二)
遠東新世紀公司	鼎鼎大飯店公司	台灣	飯店業	408,433	401,042	769	0.74	8,984	831,406	(6,152)		(註二)
遠東新世紀公司	遠東紡織公司	台灣	紡織產品製造	13,000	1,000	1,300	100.00	13,345	(375)	(375)		(註二)

(接次頁)

(承前頁)

投資公司名稱	被投資公司名稱	所在地區	主要營業項目	原始投資金額		期未持		有被投資公司		本期認列之		備註				
				本	期	末	去	年	年	數	比率(%)		帳	面	金額	本
遠東新世紀公司	FE Oriental Investment Holding (Singapore) Pte. Ltd.	新加坡	一般投資	\$	147,400	\$	147,400	50	100.00	\$	161,991	\$	1,582	\$	1,582	(註二)
遠鼎投資公司	亞洲水泥公司	台灣	水泥製造業務		2,108,810		2,051,009	54,022	1.52		2,302,354		15,068,221		-	(註一)
遠鼎投資公司	東聯化學公司	台灣	石化中間原料		1,085,488		1,085,488	70,818	8.00		1,213,818		1,266,274		-	(註一)
遠鼎投資公司	遠東百貨公司	台灣	百貨買賣等業務		3,288,166		3,288,166	139,785	9.87		3,340,833		1,208,100		-	(註一)
遠鼎投資公司	宏遠興業公司	台灣	化學纖維布等產品之製造及代織加工		1,120,654		470,103	164,614	23.70		1,484,595		181,871		-	(註一)
遠鼎投資公司	遠傳電信公司	台灣	各項行動通訊業務		2,723,598		2,723,598	1,066,658	32.73		21,255,149		9,123,795		-	(註二)
遠鼎投資公司	遠東國際商業銀行	台灣	收受存款、辦理放款、保證		1,095,981		1,095,981	125,030	3.56		1,645,508		2,939,122		-	(註一)
遠鼎投資公司	Far Eastern Polychem Industries Ltd.	百慕達群島	一般投資及化纖產品銷售		1,392,692		1,392,692	306,644	26.96		2,835,935		127,467		-	(註二)
遠鼎投資公司	Far Eastern Apparel (Holding) Ltd.	百慕達群島	一般投資及紡織產品銷售		2,179,442		2,179,442	111	100.00		4,776,297		481,379		-	(註二)
遠鼎投資公司	大聚化學纖維公司	台灣	化纖產品銷售		263,790		263,790	68,975	41.86		2,444,058		368,146		-	(註一)
遠鼎投資公司	全家福公司	台灣	紡織品、成衣銷售		587,984		387,984	44,772	100.00		216,395	(55,010)		-	(註二)
遠鼎投資公司	遠紡實業公司	台灣	生產管理諮詢顧問業務		63,671		51,671	6,675	100.00		200,249		6,732		-	(註二)
遠鼎投資公司	裕民貿易公司	台灣	各項貿易業務		97,852		97,852	4,745	45.50		60,817		4,490		-	(註一)
遠鼎投資公司	遠鼎租賃公司	台灣	房地產建設買賣		319,380		319,380	36,706	46.20		398,361		20,500		-	(註一)
遠鼎投資公司	遠東先進纖維公司	台灣	生產尼龍業務		585,000		585,000	91,000	100.00		1,477,768		392,803		-	(註二)
遠鼎投資公司	亞東創新發展公司	台灣	醫療器材製造批發		13,475		13,475	5,739	100.00		136,185		67,544		-	(註二)
遠鼎投資公司	亞東工業氣體公司	台灣	工業氣體產銷		504,806		504,806	86,615	35.00		3,002,641		2,430,760		-	(註一)
遠鼎投資公司	科德寶遠東公司	台灣	生產不織布業務		144,786		144,786	33,003	29.80		573,396		381,194		-	(註一)
遠鼎投資公司	亞東證券公司	台灣	證券經紀、自營及承銷等業務		255,424		255,424	187,470	25.96		2,881,573		294,527		-	(註一)
遠鼎投資公司	遠鼎公司	台灣	不動產租賃及觀光旅館業		188,846		188,846	64,759	12.86		1,120,252	(223,500)		-	(註二)
遠鼎投資公司	遠銀國際租賃公司	台灣	各項租賃業務		1,012,057		1,012,057	75,268	16.87		949,137		155,262		-	(註一)
遠鼎投資公司	Oriental Textile (Holding) Ltd.	百慕達群島	一般投資及紡織產品銷售		7,142,602		7,142,602	110	100.00		8,462,639		554,482		-	(註二)
遠鼎投資公司	太平洋流通投資公司	台灣	各項投資業務		796,491		796,491	119,653	14.92		1,724,098		904,270		-	(註一及五)
遠鼎投資公司	裕元投資公司	台灣	各項投資業務		673,704		673,704	98,198	18.96		1,043,459		761,867		-	(註一)
遠鼎投資公司	遠揚營造工程公司	台灣	土木建築工程之承攬		14,682		14,682	1,490	1.00		27,456		544,654		-	(註二)
遠鼎投資公司	亞東石化公司	台灣	PTA 生產及銷售		779,399		779,399	117,746	5.20		546,408	(1,866,804)		-	(註二)
遠鼎投資公司	亞東綠材公司	台灣	廢棄物之回收再生製造		647,083		647,083	59,936	100.00		678,459		72,347		-	(註二)
Far Eastern Investment (Holding) Ltd.	Filsyn Corporation	菲律賓	化纖產品	PESO	225,324	PESO	225,324	45,066	21.85		-		-		-	(註一)
Far Eastern Investment (Holding) Ltd.	PET Far Eastern (M) Sdn. Bhd.	馬來西亞	製瓶廠	MYR	8,000	MYR	8,000	(註三)	50.00	149,281		29,298		-	(註二)
Far Eastern Investment (Holding) Ltd.	Com2B	關曼群島	電子商務	USD	3,375	USD	3,375	9,000	20.00		-		-		-	(註一)
Far Eastern Investment (Holding) Ltd.	Far Eastern Apparel (Vietnam) Ltd.	越南	製衣	USD	9,000	USD	9,000	(註四)	100.00	801,007	(113,895)		-	(註二)
Far Eastern Investment (Holding) Ltd.	Worldwide Polychem (HK) Ltd.	香港	進出口貿易	USD	3,500	USD	3,500	2,700	100.00		141,311		35,134		-	(註二)
Far Eastern Investment (Holding) Ltd.	Opas Fund Segregated Portfolio Company	關曼群島	各項投資業務	USD	51	USD	51	(註四)	34.00	1,544		10		-	(註一)
Far Eastern Investment (Holding) Ltd.	Far Eastern Polytext (Vietnam) Ltd.	越南	化纖及紡織產品製造	USD	308,700	USD	240,000	(註四)	100.00	9,554,071		385,570		-	(註二)
Far Eastern Investment (Holding) Ltd.	Far Eastern New Apparel (Vietnam) Ltd.	越南	成衣製造	USD	33,000	USD	18,000	(註四)	100.00	414,889	(147,557)		-	(註二)
Far Eastern Investment (Holding) Ltd.	Magna View Sdn. Bhd.	馬來西亞	各項投資業務	USD	3,465	USD	3,465	3,000	100.00		149,523		14,548		-	(註二)

(接次頁)

(承前頁)

投資公司名稱	被投資公司名稱	所在地區	主要營業項目	原 始 投 資 金 額		期 末 持 有		被 投 資 公 司 本 期 認 列 之 備 註			
				本 期	期 末	本 期	期 末	帳 面 金 額	損 益	損 益	備 註
Far Eastern Investment (Holding) Ltd.	Malaysia Garment Manufactures Pte. Ltd.	新加坡	成衣製造及各項投資業務	USD 15,849	USD 15,849	30	37.92	\$ 437,031	(\$ 311)	\$ -	(註二)
Far Eastern Investment (Holding) Ltd.	Drive Catalyst SPC	關曼群島	各項投資業務	USD 17	USD 17	(註四)	34.00	482	4	-	(註一)
Far Eastern Investment (Holding) Ltd.	APG Polytech USA Holdings, Inc.	美國	各項投資業務	USD 606,467	USD 506,467	6	100.00	17,702,104	1,101,175	-	(註二)
Far Eastern Investment (Holding) Ltd.	Drive Catalyst SPC-SP Tranche One	關曼群島	各項投資業務	USD 4,000	USD 4,000	4	25.00	111,714	(332)	-	(註一)
Far Eastern Investment (Holding) Ltd.	Drive Catalyst SPC-SP Tranche Two	關曼群島	各項投資業務	USD 4,000	-	4	25.00	116,887	25,833	-	(註一)
Far Eastern Investment (Holding) Ltd.	Drive Catalyst SPC-SP Tranche Three	關曼群島	各項投資業務	USD 8,000	USD 4,000	8	25.00	236,331	425	-	(註一)
Far Eastern Investment (Holding) Ltd.	Far Eastern International Garments	菲律賓	針織、梭織成衣生產	USD 1	USD 1	59	41.00	(11,402)	-	-	(註一)
Far Eastern Investment (Holding) Ltd.	Cemtex Apparel Inc.	菲律賓	針織、梭織成衣工與銷售	USD 1	USD 1	90	50.00	(10,580)	-	-	(註一)
APG Polytech USA Holdings, Inc.	Corpus Christi Polymers LLC	美國	石化中間原料及化纖產品製造	USD 433,833	USD 422,800	(註四)	33.33	11,768,125	(174,243)	-	(註十一)
APG Polytech USA Holdings, Inc.	APG Polytech, LLC	美國	化纖產品製造	USD 90,000	USD 90,000	(註四)	100.00	4,114,262	1,345,066	-	(註二)
APG Polytech USA Holdings, Inc.	Phoenix Technologies International, LLC	美國	再生塑膠樹脂的製造販賣及其製造過程產生之再生廢材加工販賣、一般(產業)廢棄物搬運保管	USD 21,500	USD 16,500	(註四)	100.00	257,422	(112,996)	-	(註二)
Magna View Sdn. Bhd.	PET Far Eastern (M) Sdn. Bhd.	馬來西亞	製瓶廠	MYR 8,000	MYR 8,000	(註三)	50.00	149,281	29,298	-	(註二)
鼎元國際投資公司	亞洲水泥公司	台灣	水泥製造業務	342,758	339,088	12,369	0.35	474,866	15,068,221	-	(註一)
鼎元國際投資公司	遠東百貨公司	台灣	百貨買賣等業務	258,946	258,946	11,983	0.85	277,725	1,208,100	-	(註一)
鼎元國際投資公司	宏遠興業公司	台灣	化學纖維布等產品之製造及代織加工	92,860	34,561	6,447	0.93	61,954	181,871	-	(註一)
鼎元國際投資公司	東聯化學公司	台灣	石化中間原料	677,665	677,665	27,365	3.09	637,191	1,266,274	-	(註一)
鼎元國際投資公司	遠傳電信公司	台灣	各項行動通訊業務	38,457	38,457	920	0.03	40,567	9,123,795	-	(註二)
鼎元國際投資公司	太平洋流通投資公司	台灣	各項投資業務	90,000	90,000	18,000	2.24	253,883	904,270	-	(註一及五)
鼎元國際投資公司	裕鼎實業公司	台灣	百貨買賣等業務	95,624	95,624	16,320	13.20	445,994	216,906	-	(註一)
鼎元國際投資公司	遠東國際商業銀行	台灣	收受存款、辦理放款、保證	814,399	814,399	92,907	2.64	1,222,002	2,939,122	-	(註一)
開元國際投資公司	亞洲水泥公司	台灣	水泥製造業務	732,627	732,627	25,312	0.71	1,021,426	15,068,221	-	(註一)
開元國際投資公司	遠傳電信公司	台灣	各項行動通訊業務	880,911	803,672	35,558	1.09	1,110,165	9,123,795	-	(註二)
開元國際投資公司	宏遠興業公司	台灣	化學纖維布等產品之製造及代織加工	45,376	-	4,211	0.61	44,631	181,871	-	(註一)
開元國際投資公司	東聯化學公司	台灣	石化中間原料	742,702	742,702	32,474	3.67	636,245	1,266,274	-	(註一)
開元國際投資公司	遠東百貨公司	台灣	百貨買賣等業務	519,473	519,473	20,672	1.46	595,100	1,208,100	-	(註一)
開元國際投資公司	九龍英泥公司	香港	水泥製造業務	226,896	226,896	1,127	49.00	446,736	23,510	-	(註一)
開元國際投資公司	遠銀國際租賃公司	台灣	各項租賃業務	1,026,489	1,026,489	74,970	16.80	950,075	155,262	-	(註一)
開元國際投資公司	太平洋流通投資公司	台灣	各項投資業務	90,000	90,000	18,000	2.24	254,084	904,270	-	(註一及五)
開元國際投資公司	遠東國際商業銀行	台灣	收受存款、辦理放款、保證	988,714	988,714	112,793	3.21	1,484,241	2,939,122	-	(註一)
Far Eastern Polychem Industries Ltd.	PET Far Eastern (Holding) Ltd.	百慕達群島	各項投資業務	USD 17,622	USD 17,622	35	8.05	355,154	(446,215)	-	(註二)
Far Eastern Polychem Industries Ltd.	FEDP (Holding) Ltd.	百慕達群島	各項投資業務	USD 29,240	USD 29,240	240	49.57	747,506	(290,824)	-	(註二)
Far Eastern Polychem Industries Ltd.	Far Eastern Ishizuka Green Pet Corporation	日本	再生塑膠樹脂的製造販賣及其製造過程產生之再生廢材加工販賣、一般(產業)廢棄物搬運保管	JPY 2,991,678	JPY 2,991,678	3,578	90.00	1,307,740	369,565	-	(註二)

(接次頁)

(承前頁)

投資公司名稱	被投資公司名稱	所在地區	主要營業項目	原始投資金額		期末持		被投資公司		本期認列之		備註
				本期	期末	數	比率(%)	帳面金額	本期損益	投資損益	損益	
遠揚建設公司	亞洲水泥公司	台灣	水泥製造業務	\$ 216,959	\$ 216,959	17,726	0.50	\$ 622,021	\$ 15,068,221	\$ -	-	(註一)
遠揚建設公司	遠揚營造工程公司	台灣	土木建築工程之承攬	271,587	271,587	147,413	98.95	2,524,301	544,654	-	-	(註二)
全家福公司	亞洲水泥公司	台灣	水泥製造業務	16,246	16,246	469	0.01	16,601	15,068,221	-	-	(註一)
全家福公司	遠傳電信公司	台灣	各項行動通訊業務	6,353	6,353	90	-	5,964	9,123,795	-	-	(註二)
全家福公司	裕鼎實業公司	台灣	百貨買賣等業務	29	29	12	0.01	163	216,906	-	-	(註一)
遠揚營造工程公司	遠東建築經理公司	台灣	建築計畫審查與諮詢、工程進度查核及營建管理等業務	3,864	3,864	450	9.00	7,153	11,428	-	-	(註二)
Malaysia Garment Manufactures Pte. Ltd.	Filsyn Corporation	菲律賓	化纖產品	PESO 102,565	PESO 102,565	20,513	9.95	-	-	-	-	(註一)
Malaysia Garment Manufactures Pte. Ltd.	Arpeggio International Resources Corporation	菲律賓	產業投資	PESO 15,200	PESO 15,200	(註四)	40.00	-	-	-	-	(註一)
Malaysia Garment Manufactures Pte. Ltd.	PT Malaysia Garment Bintan	印尼	成衣製造	SGD -	SGD -	(註四)	99.00	(37)	-	-	-	(註二)
安和製衣公司	遠傳電信公司	台灣	各項行動通訊業務	748,158	748,158	40,818	1.25	991,113	9,123,795	-	-	(註二)
安和製衣公司	亞洲水泥公司	台灣	水泥製造業務	206,551	206,551	6,094	0.17	260,546	15,068,221	-	-	(註一)
安和製衣公司	東聯化學公司	台灣	石化中間原料	287,121	287,121	11,204	1.26	248,877	1,266,274	-	-	(註一)
安和製衣公司	遠東百貨公司	台灣	百貨買賣等業務	10,483	10,483	370	0.03	11,942	1,208,100	-	-	(註一)
安和製衣公司	亞東證券公司	台灣	證券經紀、自營及承銷等業務	122,732	122,420	8,754	1.21	123,937	294,527	-	-	(註一)
安和製衣公司	裕鼎實業公司	台灣	百貨買賣等業務	111,997	111,997	19,373	15.66	430,992	216,906	-	-	(註一)
安和製衣公司	太平洋流通投資公司	台灣	各項投資業務	67,285	67,285	9,681	1.21	141,950	904,270	-	-	(註一及五)
安和製衣公司	遠鼎投資公司	台灣	各項投資業務	148,994	148,994	5,502	0.30	175,807	6,212,593	-	-	(註二)
安和製衣公司	遠東國際商業銀行	台灣	收受存款、辦理放款、保證	202,798	202,798	23,135	0.66	304,597	2,939,122	-	-	(註一)
遠紡實業公司	遠誠人力資源顧問公司	台灣	國內就業介紹、人力仲介及接受委託招募	7,214	7,214	745	55.19	12,314	1,483	-	-	(註二)
遠紡實業公司	遠東國際商業銀行	台灣	收受存款、辦理放款、保證	42,973	42,973	4,903	0.14	64,577	2,939,122	-	-	(註一)
高雄富國製衣公司	遠傳電信公司	台灣	各項行動通訊業務	19,663	19,663	520	0.02	18,693	9,123,795	-	-	(註二)
遠通投資公司	遠傳電信公司	台灣	各項行動通訊業務	2,246,035	2,246,035	100,237	3.08	2,606,635	9,123,795	-	-	(註二)
遠通投資公司	遠東百貨公司	台灣	百貨買賣等業務	2,054,200	1,632,237	77,735	5.49	2,188,476	1,208,100	-	-	(註一)
遠通投資公司	宏遠興業公司	台灣	化學纖維布等產品之製造及代織加工	59,045	-	5,394	0.78	58,109	181,871	-	-	(註一)
遠通投資公司	東聯化學公司	台灣	石化中間原料	1,759,501	1,755,017	49,905	5.63	1,633,224	1,266,274	-	-	(註一)
遠通投資公司	亞洲水泥公司	台灣	水泥製造業務	1,067,775	1,067,775	32,465	0.92	1,367,022	15,068,221	-	-	(註一)
遠通投資公司	太平洋流通投資公司	台灣	各項投資業務	90,000	90,000	18,000	2.24	252,886	904,270	-	-	(註一及五)
遠通投資公司	遠通電收公司	台灣	電子資訊供應服務及電子收費服務	787,104	787,104	35,934	11.98	550,768	293,364	-	-	(註二)
遠通投資公司	亞東工業氣體公司	台灣	工業氣體產銷	20	20	1	-	43	2,430,760	-	-	(註一)
遠通投資公司	Sino Belgium (Holding) Ltd.	百慕達群島	各項投資業務	2,255,510	2,255,510	36	90.88	(818,678)	(87,715)	-	-	(註二)
遠通投資公司	科德寶遠東公司	台灣	生產不織布業務	34	34	3	-	53	381,194	-	-	(註一)
遠通投資公司	Malaysia Garment Manufactures Pte. Ltd.	新加坡	成衣製造及各項投資業務	SGD 7,354	SGD 7,354	10	13.00	149,826	(311)	-	-	(註二)
遠通投資公司	遠東國際商業銀行	台灣	收受存款、辦理放款、保證	986,735	986,735	112,567	3.20	1,480,777	2,939,122	-	-	(註一)
FE Oriental Investment Holding (Singapore) Pte. Ltd.	FE New Century Industrial (Singapore) Pte. Ltd.	新加坡	紡織產品銷售	USD 4,900	USD 4,900	49	100.00	159,811	2,029	-	-	(註二)
FE Oriental Investment Holding (Singapore) Pte. Ltd.	Oriental Investment Holding (Netherlands) B.V.	荷蘭	一般投資	-	-	-	100.00	-	-	-	-	(註二及十二)
Oriental Investment Holding (Netherlands) B.V.	Oriental Martens (Netherlands) B.V.	荷蘭	一般投資	-	-	-	100.00	-	-	-	-	(註二及十三)

(接次頁)

(承前頁)

投資公司名稱	被投資公司名稱	所在地區	主要營業項目	原始投資金額				期末		被投資公司		本期認列之		備註									
				本	期	末	去	年	年	底	股	數	比		率	(%)	帳	面	金	額	本	期	損
遠鼎公司	裕勤科技公司	台灣	電器、精密儀器、電信器材及電子材料批發	\$	100,000	\$	100,000	13,992	100.00	\$	267,642	\$	11,893	\$	-	(註二)							
遠鼎公司	鼎鼎聯合行銷公司	台灣	市場行銷業務		558,000		558,000	21,787	60.00		148,459	(16,349)		-	(註二)							
遠鼎公司	遠東建築經理公司	台灣	建築計畫審查與諮詢、工程进度查核及營建管理等業務		45,182		45,182	4,550	91.00		71,113		11,428		-	(註二)							
遠鼎公司	YDC (Virgin Islands) Ltd.	英屬維京群島	各項投資業務	USD	200	USD	200	(註四)	17.70		10,798		3,688		-	(註二)							
遠鼎公司	遠時數位科技公司	台灣	電子資訊供應服務業		566,896		566,896	1,499	1.35	(3,932)	(222,069)		-	(註二)							
遠鼎公司	遠鴻電機工程公司	台灣	一般投資		342,701		342,701	2,500	100.00		46,754	(3,731)		-	(註二)							
遠鼎公司	亞洲水泥公司	台灣	水泥製造業務		136,037		136,037	5,329	0.15		217,164		15,068,221		-	(註一)							
遠鼎公司	遠傳電信公司	台灣	各項行動通訊業務		100,412		100,412	4,164	0.13		105,078		9,123,795		-	(註二)							
遠鼎公司	裕元投資公司	台灣	各項投資業務		411,187		411,187	129,637	25.02		2,164,434		761,867		-	(註一)							
遠鼎公司	裕民貿易公司	台灣	各項貿易業務		787		787	104	1.00		531		4,490		-	(註一)							
遠鼎公司	裕鼎實業公司	台灣	百貨買賣等業務		22,676		22,676	3,206	2.59		70,907		216,906		-	(註一)							
遠鼎公司	遠百亞太開發公司	台灣	一般百貨業		100,000		100,000	10,650	5.00		132,390		73,257		-	(註一)							
遠鼎公司	遠通電收公司	台灣	電子資訊供應服務及電子收費服務		977,650		977,650	44,796	14.93		681,097		293,364		-	(註二)							
遠鼎公司	遠東國際商業銀行	台灣	收受存款、辦理放款、保證		76,665		76,665	8,746	0.25		115,239		2,939,122		-	(註一)							
遠鼎公司	遠鑫電子票證公司	台灣	電子票證業		428,239		400,000	11,052	16.22		84,440	(161,626)		-	(註二)							
遠鼎公司	鼎鼎大飯店公司	台灣	飯店業		3,615,455		2,630,238	102,509	98.52		253,936	(831,406)		-	(註二)							
鼎鼎聯合行銷公司	遠時數位科技公司	台灣	電子資訊供應服務業		1,828		1,828	5	-	(13)	(222,069)		-	(註二)							
鼎鼎聯合行銷公司	遠鑫電子票證公司	台灣	電子票證業		500,200		500,200	21,180	31.08		161,801	(161,626)		-	(註二)							
鼎鼎聯合行銷公司	DDIM (Virgin Islands) Ltd.	英屬維京群島	各項投資業務	USD	11,000	USD	11,000	(註四)	46.13		19,967	(6,899)		-	(註二)							
遠鴻電機工程公司	DDIM (Virgin Islands) Ltd.	英屬維京群島	各項投資業務		384,970		384,970	(註四)	53.87		23,317	(6,899)		-	(註二)							
裕勤科技公司	宏遠興業公司	台灣	化學纖維布等產品之製造及代織加工		2,451		2,451	101	0.01		842		181,871		-	(註一)							
裕勤科技公司	遠東百貨公司	台灣	百貨買賣等業務		51,673		51,673	2,764	0.20		98,716		1,208,100		-	(註一)							
裕勤科技公司	亞洲水泥公司	台灣	水泥製造業務		862		862	61	-		2,453		15,068,221		-	(註一)							
裕勤科技公司	YDC (Virgin Islands) Ltd.	英屬維京群島	各項投資業務	USD	930	USD	930	(註四)	82.30		50,205		3,688		-	(註二)							
裕勤科技公司	遠東國際商業銀行	台灣	收受存款、辦理放款、保證		26,960		26,960	3,076	0.09		40,812		2,939,122		-	(註一)							
遠通電收公司	遠創智慧公司	台灣	人力勞務服務、設備採購與產品銷售代理服務		200,000		200,000	20,000	100.00		79,757		39,256		-	(註二)							
遠創智慧公司	遠拓國際泰國公司	泰國	人力勞務服務、設備採購與產品銷售代理服務	THB	82,000	THB	8,250	8,200	100.00		58,386	(9,239)		-	(註二)							
遠傳電信公司	新世紀資通公司	台灣	電信事業		22,249,283		22,249,283	2,100,000	100.00		28,436,062		4,044,557		-	(註二)							
遠傳電信公司	全虹企業公司	台灣	通訊器材及事務機器之裝配製造加工買賣業務		1,305,802		1,305,802	82,762	61.63		698,742		179,883		-	(註二)							
遠傳電信公司	和宇寬頻公司	台灣	電信事業		2,340,472		2,340,472	68,897	99.99		902,594		143,712		-	(註二)							
遠傳電信公司	遠時數位科技公司	台灣	電子資訊供應服務業		1,686,169		1,686,169	107,004	96.18	(280,137)	(222,069)		-	(註二)							
遠傳電信公司	遠欣公司	台灣	電話客戶服務業務		-		-	2,000	100.00		40,705		14,693		-	(註二及十)							
遠傳電信公司	Far Eastern Info Service (Holding) Ltd.	百慕達群島	國際投資控股業務		92,616		92,616	1	100.00		4,883		109		-	(註二)							
遠傳電信公司	遠寶金融科技公司	台灣	資料處理服務及電子資訊供應服務業		-		60,000	-	-		-	(6,574)		-	(註二及十四)							
遠傳電信公司	遠傳財產保險代理人公司	台灣	財產保險代理人業務		5,000		5,000	500	100.00		83,443		72,481		-	(註二)							
遠傳電信公司	遠通電收公司	台灣	電子資訊供應服務及電子收費服務		2,542,396		2,542,396	118,251	39.42		1,403,595		293,364		-	(註二)							
遠傳電信公司	鼎鼎聯合行銷公司	台灣	市場行銷業務		139,500		139,500	5,447	15.00		36,924	(16,349)		-	(註二)							
遠傳電信公司	遠鑫電子票證公司	台灣	電子票證業		600,000		600,000	12,342	18.11		94,628	(161,626)		-	(註二)							
全虹企業公司	德誼數位科技公司	台灣	電子資訊供應服務業		141,750		141,750	15,285	70.00		278,594		111,496		-	(註二)							
新世紀資通公司	新勤公司	台灣	各項投資業務		540,000		540,000	54,000	100.00		81,531	(390)		-	(註二)							

(接次頁)

(承前頁)

投資公司名稱	被投資公司名稱	所在地區	主要營業項目	原始投資金額		期末持有		被投資公司		本期認列之		備註				
				本	期	末	比	帳	本	損	損		益			
新世紀資通公司	數聯資安公司	台灣	網際網路資通安全及監控服務	\$	148,777	\$	148,777	11,195	100.00	\$	138,226	\$	18,243	\$	-	(註二)
新世紀資通公司	數位聯合(開曼)公司	開曼群島	各項投資業務		317,446		317,446	10,320	100.00		334,376		4,266		-	(註二)
新世紀資通公司	遠時數位科技公司	台灣	電子資訊供應服務業		20,000		20,000	750	0.67	(1,963)	(222,069)		-	(註二)
新世紀資通公司	鼎鼎聯合行銷公司	台灣	市場行銷業務		46,500		46,500	1,816	5.00		12,308		16,349)		-	(註二)
新世紀資通公司	旭天能源公司	台灣	能源技術服務業		160,000		160,000	16,000	100.00		125,451		1,979)		-	(註二)
新世紀資通公司	Drive Catalyst SPC-SP Tranche One	開曼群島	各項投資業務		123,220		123,220	4	25.00		111,666		332)		-	(註一)
新世紀資通公司	Drive Catalyst SPC-SP Tranche Two	開曼群島	各項投資業務		114,140		-	4	25.00		116,861		25,833		-	(註一)
新世紀資通公司	Drive Catalyst SPC-SP Tranche Three	開曼群島	各項投資業務		236,440		122,300	8	25.00		236,449		425		-	(註一)
新世紀資通公司	博弘雲端科技公司	台灣	電子資訊供應服務業		420,000		420,000	3,430	70.00		455,473		56,260		-	(註二)
新世紀資通公司	巨安長齡公司	台灣	電子資訊供應服務業		15,500		-	1,000	25.00		15,861		931		-	(註二)
新世紀資通公司	遠鑫電子票證公司	台灣	電子票證業		42,358		-	4,236	6.22		32,476	(161,626)		-	(註二)
新勤公司	領華企業公司	香港	電信服務		125		125	30	100.00		321		31		-	(註二)
新勤公司	遠東新勤公司	英屬維京群島	各項投資業務		330,598		330,598	-	100.00		19,593	(321)		-	(註二)
新勤公司	新勤香港公司	香港	各項投資業務		3,051		3,051	-	100.00		2,106	(186)		-	(註二)
德誼數位科技公司	鴻邁科技公司	台灣	電信器材批發及零售業		10,000		10,000	(註四)	100.00		42,860		20,814		-	(註二)
博弘雲端科技公司	宏庭科技公司	台灣	電子資訊供應服務業		17,000		17,000	2,900	100.00		47,314		17,105		-	(註二)
博弘雲端科技公司	博弘(香港)雲端科技公司	香港	電子資訊供應服務業		973		973	-	100.00		36,568		28,616		-	(註二)
博弘雲端科技公司	宏庭(香港)科技公司	香港	電子資訊供應服務業		1,494		1,494	-	100.00		2,825		1,762		-	(註二)

註一：採權益法評價之被投資公司。

註二：子公司。

註三：係包括普通股 5,000 仟股及特別股 3,000 仟股。

註四：係有限公司。

註五：係於 91 年 9 月 26 日於上海商業銀行信託部設立信託專戶，透過信託方式取得太平洋流通投資公司之股權。

註六：股數係仟股。

註七：大陸被投資公司相關資訊請參閱附表十三。

註八：依照證交所 IFRSs 問答集規定，集團合併下該不動產列為不動產、廠房及設備，而於本公司個體財報下列為投資性不動產，其個體及合併差異係透過採用權益法之投資及投資損益調整。

註九：係調整遠鼎公司持有遠東新世紀公司股票及側流交易之調整 6,879 仟元之影響。

註十：該公司於 105 年度減資退還股款超過原始投資金額，故投資金額以 0 表達。

註十一：係聯合營運個體。

註十二：Oriental Investment Holding (Netherlands) B.V. 已於 109 年 1 月 23 日設立登記完成，惟截至 110 年 12 月 31 日止尚未實際匯出相關投資款項。

註十三：Oriental Martens (Netherlands) B.V. 已於 109 年 2 月 12 日設立登記完成，惟截至 110 年 12 月 31 日止尚未實際匯出相關投資款項。

註十四：遠傳電信公司於 110 年 9 月 15 日簡易合併遠寶金融科技公司，以遠傳電信公司為存續公司，遠寶金融科技公司為消滅公司。

遠東新世紀股份有限公司及轉投資公司

大陸投資資訊

民國 110 年 1 月 1 日至 12 月 31 日

附表十三

單位：新台幣仟元

大陸被投資公司名稱	主要營業項目	實收資本額 (註二十)	投資方式 (註一)	本期	期初	本期匯出或收回投資金額		本期	期末	被投資公司 本期(損)益	本公司直接或 間接投資之 持股比例	本期	認列	期末	截至本期止已 匯回投資收益	備註
				匯出	自 台灣匯出 投資金額	匯 出	匯 回	匯出累積 投資金額	投資損 (註二)			帳 面 價值 (註三)				
遠紡工業(上海)公司	聚酯棉、聚酯絲、聚酯棉條、固態聚合瓶胚、加工絲、紡紗、針織布、梭織布、針織成衣、梭織成衣製造與銷售	\$ 8,168,455 (RMB 1,880,399 仟元)	2	\$ 3,700,967	\$ -	\$ -	\$ -	\$ 3,700,967	\$ 33,598	100.00	\$ 33,598	\$ 8,589,538	\$ 853,493	註四及五		
遠東服裝(蘇州)公司	從事紡織或鉤針織之衣著及服飾附屬品、非紡織或非鉤針織之衣著及附屬品、其他紡織製成品之產銷業務	888,683 (RMB 204,577 仟元)	2	1,010,901	-	-	-	1,010,901	(65,509)	100.00	(65,509)	1,523,594	233,172	註六及七		
遠東創新服裝(蘇州)公司	從事紡織或鉤針織之衣著及服飾附屬品、非紡織或非鉤針織之衣著及附屬品、其他紡織製成品之產銷業務	1,032,215 (RMB 237,619 仟元)	3	-	-	-	-	-	16,988	100.00	16,988	1,085,716	-			
遠紡工業(無錫)公司	從事經營精梳棉紗、CVC混紡紗、T/C 混紡紗、SUPN 紗、梭織布，本色、印花、染色、漂白梭織布之產銷業務	2,091,508 (RMB 481,471 仟元)	2	2,018,430	-	-	-	2,018,430	73,877	100.00	73,877	2,871,795	313,458	註八及九		
亞東石化(上海)公司	從事生產和銷售純對苯二甲酸(PTA)及其相關的後加工產品	7,791,353 (RMB 1,793,590 仟元)	2	3,791,007	-	-	-	3,791,007	(1,209,099)	61.35	(741,782)	2,010,978	1,064,005	註十		
遠紡織染(蘇州)公司	從事生產與銷售高檔織物面料的織染及後整理加工、工程用特種紡織品工業用布及銷售上述產品製造過程中所生次級品及廢料	1,604,122 (RMB 369,273 仟元)	2	1,342,854	-	-	-	1,342,854	401,833	100.00	401,833	3,684,219	159,799	註八及十七		
遠紡工業(蘇州)公司	從事經營聚酯切片、聚酯半延伸絲、聚酯全延伸絲、聚酯加工絲及工業用絲之產銷業務	1,713,142 (RMB 394,370 仟元)	2	1,765,319	-	-	-	1,765,319	20,730	100.00	20,730	1,303,824	-	註十一		
武漢遠紡新材料公司	聚酯切片、膠片、瓶胚、成衣及配套後的加工產品生產與銷售	743,031 (RMB 171,048 仟元)	2	724,110	-	-	-	724,110	7,396	100.00	7,396	941,637	-			
亞東工業(蘇州)公司	從事固態聚合、工業用布及相關產品之產銷業務	4,756,014 (RMB 1,094,847 仟元)	2	4,957,248	-	-	-	4,957,248	408,237	100.00	408,237	6,379,069	-	註八		

(接次頁)

(承前頁)

大陸被投資公司名稱	主要營業項目	實收資本額 (註二十)	投資方式 (註一)	本期期初自 台灣匯出累積 投資金額	本期匯出或收 回金額	本期期末自 台灣匯出累積 投資金額	被投資公司 本期(損)益	本公司直接或 間接投資之 持股比例	本期認列 投資損益 (註二)	期末投資 帳面價值 (註三)	截至本期止已 匯回投資收益	備註
遠東新世紀(中國) 投資公司	投資、諮詢、外匯、產銷、 財務等服務	\$ 4,648,304 (RMB 1,070,052 仟元)	2	\$ 4,794,027	\$ -	\$ 4,794,027	(\$ 139,922)	100.00	(\$ 139,922)	\$ 3,718,389	\$ -	
中比啤酒(蘇州)公司	啤酒技術研發、發展、諮 詢、生產、銷售等相關 附屬產品及服務	1,655,751 (RMB 381,158 仟元)	2	1,763,952	-	1,763,952	(26,523)	100.00	(26,523)	(757,695)	-	註十二
麥氏卡里萊啤酒貿易 (上海)公司	啤酒銷售	324,307 (RMB 74,656 仟元)	2	231,475	-	231,475	(8,751)	100.00	(8,751)	6,052	-	註十二
遠東儀石化(揚州) 公司	生產銷售二甲苯衍生物及 純對苯二甲酸	6,313,358 (RMB 1,453,351 仟元)	2	4,181,323	-	4,181,323	718	60.00	431	3,815,870	-	
遠紡工業(揚州)公司	生產聚對苯二甲酸乙二醇 酯切片	1,341,872 (RMB 308,902 仟元)	2	1,436,190	-	1,436,190	6,884	100.00	6,884	1,380,577	-	
遠東聯石化(揚州) 公司	銷售精對苯二甲酸、聚酯切 片	8,216,076 (RMB 1,891,362 仟元)	2	2,983,397	-	2,983,397	649,263	44.20	286,974	3,081,595	-	
上海遠實信息技術公司	軟體研發、設備維護、諮詢 服務	55,212 (RMB 12,710 仟元)	3	-	-	-	299	100.00	299	58,047	-	
上海遠化物流公司	普通貨運、貨物專用運輸、 運輸代理等	82,536 (RMB 19,000 仟元)	3	-	-	-	4,635	100.00	4,635	149,896	-	
蘇州安和製衣公司	生產、加工、銷售、針織、 紡織原料服裝	4,344 (RMB 1,000 仟元)	3	-	-	-	1,035	100.00	1,035	56,514	-	
遠鼎實業(上海)公司	不動產租賃及管理	7,660,318 (RMB 1,763,425 仟元)	3	-	-	-	(161,323)	40.00	(64,529)	2,712,437	-	
遠鼎信息科技(上海) 公司	計算機軟體及網路技術設 計及開發	654,416 (RMB 150,648 仟元)	2	598,270	-	598,270	(6,863)	100.00	(6,863)	43,342	-	註十三
遠迅(上海)數碼科技 公司	智能控制設備及安全技術 防範產品及相關配套件 的設計、生產、安裝和 測試等	28,407 (RMB 6,539 仟元)	2	24,220	-	24,220	3,787	100.00	3,787	59,701	-	註十四
數聯信息技術(上海) 公司	計算機軟件及系統之設 計、研發、安裝及維護 等	85,808 (USD 3,100 仟元)	2	85,808	-	85,808	5,365	100.00	5,365	11,311	-	註十五
上海耐斯靈科信息科技 公司	電子資訊供應服務業	1,993 (USD 72 仟元)	2	1,993	-	1,993	756	70.00	756	1,987	-	註十六

公 司 名 稱	本期期末累計自台灣匯出 赴大陸地區投資金額	經濟部投審會 核准投資金額	依經濟部投審會規定 赴大陸地區投資限額
遠東新世紀公司(註十八及十九)	\$ 22,653,879	\$ 23,380,678	\$ -

註一：投資方式區分為下列三種：

- 直接赴大陸地區從事投資。
- 透過第三地區公司再投資大陸。第三地區公司分別為 Far Eastern Polychem Industries Ltd.、PET Far Eastern (Holding) Ltd.、Far Eastern Apparel (Holding) Ltd.、Oriental Textile (Holding) Ltd.、FEDP (Holding) Ltd.、Far Eastern Polytex (Holding) Ltd.、Sino Belgium (Holding) Ltd.、YDC (Virgin Islands) Ltd.、DDIM (Virgin Islands) Ltd.、Far Eastern Info Service (Holding) Ltd.、數位聯合(關曼)公司、博弘(香港)雲端科技公司及遠東新勤公司。
- 其他方式。

註二：本期認列投資損益欄中，投資損益認列基礎分為下列兩種：

1. 經與中華民國會計師事務所所有合作關係之國際性會計事務所查核簽證之財務報表：遠紡工業（上海）公司、遠東服裝（蘇州）公司、遠紡工業（無錫）公司、亞東石化（上海）公司、遠紡織染（蘇州）公司、武漢遠紡新材料公司、亞東工業（蘇州）公司及遠東聯石化（揚州）公司。
2. 其他：遠紡工業（蘇州）公司、遠東創新服裝（蘇州）公司、遠東新世紀（中國）投資公司、中比啤酒（蘇州）公司、麥氏卡里萊啤酒貿易（上海）公司、遠東儀化石化（揚州）公司、遠紡工業（揚州）公司、上海遠資信息技術公司、上海遠化物流公司、蘇州安和製衣公司、遠鼎實業（上海）公司、遠鼎信息科技（上海）公司、遠迅（上海）數碼科技公司、數聯信息技術（上海）公司及上海耐斯靈科信息科技公司。

註三：本期認列之長期投資期末帳面金額。

註四：期初及期末自台灣匯出累積投資金額 3,700,967 仟元中，本公司所匯出 3,134,807 仟元，餘係子公司遠鼎投資公司所匯出之款項。

註五：截至本期止已匯回投資收益係子公司 Far Eastern Polychem Industries Ltd. 歷年發放現金股利中，本公司及子公司遠鼎投資公司實際收取之金額。

註六：期初及期末自台灣匯出累積投資金額 1,010,901 仟元中，本公司所匯出 509,725 元，餘係子公司遠鼎投資公司所匯出之款項。

註七：截至本期止已匯回投資收益係子公司遠東服裝（蘇州）公司透過子公司 Far Eastern Polytex (Holding) Ltd. 及子公司 Far Eastern Apparel (Holding) Ltd. 匯回之股利。

註八：期初及期末自台灣匯出累積投資金額係子公司遠鼎投資公司所匯出之款項。

註九：截至本期止已匯回投資收益係子公司遠紡工業（無錫）公司透過子公司 Oriental Textile (Holding) Ltd. 匯回之股利。

註十：截至本期止已匯回投資收益係子公司亞東石化（上海）公司透過子公司 PET Far Eastern (Holding) Ltd. 及子公司 Far Eastern Polytex (Holding) Ltd. 匯回之股利。

註十一：期初及期末自台灣匯出累積投資金額 1,765,319 仟元中，本公司所匯出 1,099,293 仟元，餘係子公司遠鼎投資公司及遠通投資公司所匯出之款項。

註十二：期初及期末自台灣匯出累積投資金額係子公司遠通投資公司所匯出之款項。

註十三：期初及期末自台灣匯出累積投資金額係子公司裕勤科技公司、遠鴻電機工程公司及鼎鼎行銷公司所匯出之款項。

註十四：期初及期末自台灣匯出累積投資金額係子公司裕勤科技公司所匯出之款項。

註十五：期初及期末自台灣匯出累積投資金額係子公司新世紀資通公司所匯出之款項。

註十六：期初及期末自台灣匯出累積投資金額係子公司博弘雲端科技公司所匯出之款項。

註十七：截至本期止已匯回投資收益係子公司遠紡織染（蘇州）公司透過子公司 Far Eastern Apparel (Holding) Ltd. 匯回之股利。

註十八：經濟部投審會核准投資金額中包含 USD842,627 仟元及投審會核准第三地子公司 Far Eastern Polytex (Holding) Ltd. 以自有人民幣 RMB 6,695 仟元投資金額，係按期末匯率 RMB 4.344 及 USD 27.68 換算。

註十九：本公司獲經濟部工業局核發工知字第 10920434850 號企業營運總部認證書，依「在大陸地區從事投資或技術合作審查原則」規定，本公司對大陸投資累計金額無上限之限制。

註二十：實收資本額係按期末匯率 RMB 4.344 及 USD 27.68 換算。

遠東新世紀股份有限公司及轉投資公司

大陸投資資訊－投資方式說明

民國 110 年 1 月 1 日至 12 月 31 日

附表十三之一

單位：美金仟元

大陸被投資公司名稱	經濟部投資審議委員會核准投資方式				投資金額 (U S D)	自有資金	第三地區公司 以盈餘轉增資 (U S D)	由第三地區公司 融資再投資 (U S D)	以第三地區 公司之自有 資金投資 (U S D)
	投資公司	日期	函 號	經由第三地區 再投資之公司					
遠紡工業(上海)公司	母 公 司	85.07.09	經投審(85)二字第 84015136 號	Far Eastern Polychem Industries Ltd.	\$ 6,000	\$ 6,000			
	遠鼎投資公司			Far Eastern Polychem Industries Ltd.	24,000	24,000			
	母 公 司	93.12.29	經審二字第 093032400 號	Far Eastern Polychem Industries Ltd.	1,712		\$ 1,712		
	母 公 司	93.12.30	經審二字第 093032090 號	Far Eastern Polychem Industries Ltd.	1,540			\$ 1,540	
	母 公 司	93.11.03	經審二字第 093032240 號	Far Eastern Polychem Industries Ltd.	3,879		3,879		
	遠鼎投資公司	93.12.29	經審二字第 093032402 號	Far Eastern Polychem Industries Ltd.	7,014		7,014		
	遠鼎投資公司	93.11.02	經審二字第 093032239 號	Far Eastern Polychem Industries Ltd.	15,898		15,898		
	遠鼎投資公司	93.12.29	經審二字第 093032089 號	Far Eastern Polychem Industries Ltd.	6,313			6,313	
	母 公 司	95.11.01	經審二字第 09500287850 號	Far Eastern Polychem Industries Ltd.	31,779	31,779			
	母 公 司	97.06.27	經審二字第 09700163440 號	Far Eastern Polychem Industries Ltd.	56,000	56,000			
	母 公 司	97.04.18	經審二字第 09700045490 號	Far Eastern Polychem Industries Ltd.	4,800	4,800			
				8,198 (註五)					
	母 公 司	99.04.19	經審二字第 09900142680 號(註四)	Far Eastern Polychem Industries Ltd.	11,500	11,500			
遠東服裝(蘇州)公司	遠鼎投資公司	85.10.16	經投審(85)二字第 85016219 號	Far Eastern Apparel (Holding) Ltd.	10,000	10,000			
	遠鼎投資公司	92.10.30	經審二字第 092033299 號	Far Eastern Apparel (Holding) Ltd.	5,000	5,000			
	母 公 司	95.05.23	經審二字第 09500112650 號	Far Eastern Polytex (Holding) Ltd.	11,000	11,000			
	母 公 司	97.03.31	經審二字第 09700038490 號	Far Eastern Polytex (Holding) Ltd.	5,000	5,000			
遠東創新服裝(蘇州)公司	遠鼎投資公司	107.07.16	經審二字第 10730028260 號	Far Eastern Apparel (Holding) Ltd.	35,000				\$ 35,000

(接次頁)

(承前頁)

大陸被投資公司名稱	經 濟 部 投 資 審 議 委 員 會 核 准 投 資 方 式				自 有 資 金	第 三 地 區 公 司 以 盈 餘 轉 增 資 (U S D)	由 第 三 地 區 公 司 融 資 再 投 資 (U S D)	以 第 三 地 區 公 司 之 自 有 資 金 投 資 (U S D)
	投 資 公 司	日 期	函 號	經 由 第 三 地 區 再 投 資 之 公 司 (U S D)				
遠紡工業(無錫)公司	遠鼎投資公司	91.06.21	經審二字第 091011903 號	Oriental Textile (Holding) Ltd.	\$ 19,960	\$ 19,960		
亞東石化(上海)公司	遠鼎投資公司	94.11.03	經審二字第 094024169 號	Oriental Textile (Holding) Ltd.	40,000	40,000		
	母 公 司	98.11.17	經審二字第 09800408170 號(註二)	Far Eastern Polychem Industries Ltd.	1,228			\$ 1,228
	遠鼎投資公司	98.11.17	經審二字第 09800408160 號(註三)	PET Far Eastern (Holding) Ltd. Far Eastern Polychem Industries Ltd.	6,592			6,592
	母 公 司	97.06.27	經審二字第 09700163430 號	PET Far Eastern (Holding) Ltd.	49,500	49,500		
	母 公 司	97.04.18	經審二字第 09700045500 號	Far Eastern Polychem Industries Ltd.	4,800	4,800		
	母 公 司	98.12.25	經審二字第 09800456740 號	PET Far Eastern (Holding) Ltd.	2,936 (註六)			
遠紡織染(蘇州)公司	母 公 司	106.09.18	經審二字第 10630056570 號	PET Far Eastern (Holding) Ltd.	41,171	41,171		
	遠鼎投資公司	92.10.31	經審二字第 092033525 號	Far Eastern Apparel (Holding) Ltd.	27,000	27,000		
	遠鼎投資公司	97.10.13	經審二字第 09700348610 號	Far Eastern Apparel (Holding) Ltd.	20,000	20,000		
	遠鼎投資公司	97.10.13	經審二字第 09700348610 號	Far Eastern Apparel (Holding) Ltd.	30,000	30,000		
遠紡工業(蘇州)公司	遠鼎投資公司	91.11.26	經審二字第 091035216 號	Far Eastern Polychem Industries Ltd.	9,352			9,352
	母 公 司	93.10.11	經審二字第 093025506 號	FEDP (Holding) Ltd. Far Eastern Polychem Industries Ltd.	1,569		\$ 1,569	
	母 公 司	93.10.14	經審二字第 093030298 號	FEDP (Holding) Ltd. Far Eastern Polychem Industries Ltd.	713			713
	母 公 司	99.10.12	經審二字第 09900403430 號(註八)	FEDP (Holding) Ltd.	5,288	5,288		
	母 公 司	95.11.01	經審二字第 09500287850 號	Far Eastern Polychem Industries Ltd.	4,524	4,524		
	母 公 司	97.04.18	經審二字第 09700045510 號	FEDP (Holding) Ltd. Far Eastern Polychem Industries Ltd.	4,800	4,800		
	母 公 司	99.12.29	經審二字第 09900470520 號(註九)	FEDP (Holding) Ltd.	754 (註七)			
	母 公 司	99.12.29	經審二字第 09900470520 號(註九)	FEDP (Holding) Ltd.	18,224	18,224		
亞東工業(蘇州)公司	遠鼎投資公司	94.08.01	經審二字第 094015006 號	Oriental Textile (Holding) Ltd.	19,800	19,800		
	遠鼎投資公司	95.02.09	經審二字第 094037416 號	Oriental Textile (Holding) Ltd.	30,200	30,200		
	遠鼎投資公司	96.10.02	經審二字第 09600280400 號	Oriental Textile (Holding) Ltd.	23,000	23,000		
	遠鼎投資公司	97.09.01	經審二字第 09700172130 號	Oriental Textile (Holding) Ltd.	32,500	32,500		

(接次頁)

(承前頁)

大陸被投資公司名稱	經濟部投資審議委員會核准投資				資方			式		
	投資公司	日期	函號	經由第三地區再投資之公司	投資金額 (USD)	自有資金	第三地區公司以盈餘轉增資 (USD)	由第三地區公司融資再投資 (USD)	以第三地區公司之自有資金投資 (USD)	
武漢遠紡新材料公司	遠鼎投資公司	102.04.29	經審二字第 10200127470 號	Oriental Textile (Holding) Ltd.	\$ 8,000	\$ 8,000				
	遠鼎投資公司	103.09.11	經審二字第 10300223190 號 (註十一)	Oriental Textile (Holding) Ltd.	43,000	43,000				
	母 公 司	95.05.19	經審二字第 09500090070 號	Far Eastern Polytex (Holding) Ltd.	12,000	12,000				
	母 公 司	98.6.29	經審二字第 09800135640 號	Far Eastern Polytex (Holding) Ltd.	10,000	10,000				
遠東新世紀(中國)投資公司 (註一)	母 公 司	99.12.21	經審二字第 09900470530 號	Far Eastern Polytex (Holding) Ltd.	RMB 6,695				RMB 6,695	
	母 公 司	95.08.01	經審二字第 09500124430 號	Far Eastern Polytex (Holding) Ltd.	48,000	48,000				
中比啤酒(蘇州)公司	遠通投資公司	96.08.02	經審二字第 09600248620 號	Sino Belgium (Holding) Ltd.	18,000	18,000				
	遠通投資公司	97.02.21	經審二字第 09600451060 號	Sino Belgium (Holding) Ltd.	12,000	12,000				
麥氏卡里萊啤酒貿易(上海)公司	遠通投資公司	103.04.24	經審二字第 10300091010 號 (註十二)	Sino Belgium (Holding) Ltd.	16,000	16,000				
	遠通投資公司	103.12.19	經審二字第 10300249370 號 (註十五)	Sino Belgium (Holding) Ltd.	10,000	10,000				
	遠通投資公司	97.12.10	經審二字第 09700456110 號	Sino Belgium (Holding) Ltd.	3,800	3,800				
	遠通投資公司	99.07.29	經審二字第 09900284200 號	Bockhold N.V Martens HK Ltd.	4,304				4,304	
		103.04.24	經審二字第 10300091010 號 (註十二)	Sino Belgium (Holding) Ltd.	1,500	1,500				
	遠通投資公司	102.11.28	經審二字第 10200451570 號 (註十四)	Sino Belgium (Holding) Ltd.	1,100	1,100				
	遠通投資公司	103.12.19	經審二字第 10300249370 號 (註十五)	Sino Belgium (Holding) Ltd.	1,000	1,000				
	遠東網絡信息技術(上海)公司	遠傳電信公司	93.08.26	經審二字第 093018811 號	Far Eastern Info Service (Holding) Limited	2,500	2,500			
	遠東儀化石化(揚州)公司	母 公 司	100.06.23	經審二字第 10000021360 號(註十)	Far Eastern Polytex (Holding) Ltd.	166,000	166,000			
	遠紡工業(揚州)公司	母 公 司	101.03.30	經審二字第 10100043080 號	Far Eastern Polychem Industries Ltd.	49,000	49,000			
遠東聯石化(揚州)公司	母 公 司	101.08.31	經審二字第 10300210860 號 (註十三)	PET Far Eastern (Holding) Ltd.	66,000	66,000				
	母 公 司	109.08.20	經審二字第 10900223750 號 (註二十)	PET Far Eastern (Holding) Ltd.	9,250	9,250				
	母 公 司	109.11.23	經審二字第 11000095860 號 (註二十一)	PET Far Eastern (Holding) Ltd.	32,824	32,824				

(接次頁)

(承前頁)

大陸被投資公司名稱	經 濟 部 投 資 審 議 委 員 會 核 准 投 資 方 式				投 資 金 額 (U S D)	自 有 資 金	第 三 地 區 公 司 之 以 盈 餘 轉 增 資 (U S D)	由 第 三 地 區 公 司 融 資 再 投 資 (U S D)	以 第 三 地 區 公 司 之 自 有 資 金 投 資 (U S D)
	投 資 公 司	日 期	函 號	經 由 第 三 地 區 再 投 資 之 公 司					
遠鼎實業(上海)公司	母 公 司	102.11.08	經審二字第 10200399280 號	Far Eastern Polytex (Holding) Ltd.	\$ 1,000	\$ 1,000			
	母 公 司	108.08.02	經審二字第 10800190930 號 (註十九)	遠東新世紀(中國)投資公司 Far Eastern Polytex (Holding) Ltd.	74,335	74,335			
	母 公 司	108.11.26	經審二字第 10800217150 號	遠東新世紀(中國)投資公司 Far Eastern Polytex (Holding) Ltd.	32,000	32,000			
通達氣體工業(揚州)公司	母 公 司	103.09.05	經審二字第 10300203670 號 (註十六)	遠東新世紀(中國)投資公司 PET Far Eastern (Holding) Ltd.	33,500	33,500			
遠鼎信息科技(上海)公司	裕勤科技公司	100.10.19	經審二字第 10000429550 號	YDC (Virgin Islands) Ltd.	110	110			
	遠鴻電機工程公司	100.11.03	經審二字第 10000439470 號	DDIM (Virgin Islands) Ltd.	8,100	8,100			
	鼎鼎行銷公司	104.08.11	經審二字第 10400179060 號	DDIM (Virgin Islands) Ltd.	1,100	1,100			
遠迅(上海)數碼科技公司	裕勤科技公司	93.02.11	經審二字第 093003471 號	YDC (Virgin Islands) Ltd.	300	300			
		94.02.05	經審二字第 094003122 號	YDC (Virgin Islands) Ltd.	500	500			
遠東網絡信息技術(上海)公司	遠傳電信公司	93.08.26	經審二字第 093018811 號	Far Eastern Info Service (Holding) Ltd.	2,500	2,500			
	新勤公司	103.01.29	經審二字第 10300022990 號	遠東新勤公司	3,500	3,500			
數聯信息技術(上海)公司	新世紀資通公司	91.10.07	經審二字第 091041498 號	數位聯合(開曼)公司	3,100				\$ 3,100
	新世紀資通公司	102.08.09	經審二字第 10200302730 號	數位聯合(開曼)公司	1,000	1,000			
上海耐斯靈科信息科技有限 公司	博弘雲端科技公司	108.03.28	經審二字第 10830010930 號	博弘(香港)雲端科技公司	72	72			
新勤網絡信息技術(上海) 公司	新勤公司	96.08.08	經審二字第 09600261870 號	新勤公司(註十七)	1,127	1,127			
遠東新世紀信息技術(北京) 公司	新勤公司	101.11.19	經審二字第 10100496420 號	遠東新勤公司(註十八)	10,300	10,300			
遠東創新服裝(安徽)公司	母 公 司	110.09.02	經審二字第 11000195650 號	Far Eastern Polytex (Holding) Ltd. (註二二)	8,739		\$ 8,739		
	遠鼎投資公司	110.09.02	經審二字第 11000195640 號	Far Eastern Apparel (Holding) Ltd. (註二三)	5,461		5,461		

註一：遠東新世紀(中國)投資公司再轉增資遠紡工業(上海)公司美金 30,000 仟元，及再轉增資亞東石化(上海)公司美金 16,000 仟元，其餘美金 2,000 仟元資金仍存放於遠東新世紀(中國)投資公司。

註二：原經審二字第 092035971 號核准函業已撤銷並更新為經審二字第 09800408170 號核准函。

註三：原經審二字第 092035970 號核准函業已撤銷並更新為經審二字第 09800408160 號核准函。

註四：原經審二字第 09800283970 號核准金額 12,000 仟美元，核准日期 98 年 9 月 18 日，於 99 年 4 月 19 日實行完成聲請備查時業已更新為經審二字第 09900142680 號核准，修正減少投資金額為 11,500 仟美金。

註五：Far Eastern Polychem Industries Ltd.完成私有化程序造成之反稀釋效果，致提高對遠紡工業(上海)公司間接持股比例暨間接增加對其投資金額。

註六：Far Eastern Polychem Industries Ltd.完成私有化程序造成之反稀釋效果，致提高對亞東石化(上海)公司間接持股比例暨間接增加對其投資金額。

- 註七：係 Far Eastern Polychem Industries Ltd.完成私有化程序造成之反稀釋效果，致提高對遠紡工業（蘇州）公司間接持股比例暨間接增加對其投資金額。
- 註八：原經審二字第 09600059830 號，經由經審第二字第 09900403430 號核准修正投資架構，由原經由第三地投資事業 Far Eastern Polytex (Holding) Ltd.，轉投資 FEDP (Holding) Ltd.，間接投資大陸地區遠紡工業（蘇州）公司之投資架構，修正為經由第三地區投資事業 FEDP (Holding) Ltd.，間接投資大陸地區遠紡工業（蘇州）有限公司。
- 註九：本公司經審第二字第 09900470520 號核准，以美金 18,224 仟元受讓遠通投資公司原經投審會經審第二字第 09600243260 號核准且已實行持有之第三地區投資事業 FEDP (Holding) Ltd.股權。
- 註十：原本公司經審第二字第 10000021360 號核准，業已更新惟經審第二字第 11100012810 字號核准，修正變更為匯出美金 138,000 仟元，由第三地投資事業 Far Eastern Polytex (Holding) Ltd.間接投資大陸地區遠東儀化（揚州）公司。另經審第二字第 11100014610 號核准，新增以美金 12,000 仟元由第三地投資事業 Far Eastern Polytex (Holding) Ltd.間接投資大陸地區遠東儀化（揚州）公司。
- 註十一：原子公司遠鼎投資公司經審第二字第 10300140570 號，業已更新為經審第二字第 10300223190 號核准，修正變更為匯出美金 43,000 仟元或等值人民幣，由第三地投資事業 Oriental Textile (Holding) Ltd.間接投資大陸地區亞東工業（蘇州）公司。
- 註十二：原子公司遠通投資公司經審第二字第 10000446910 號，業已更新為經審第二字第 10300091010 號核准，修正減少投資金額分別為美金 16,000 仟元及 17,500 仟元由 Sino Belgium (Holding) Ltd.分別間接投資大陸地區中比啤酒（蘇州）有限公司及麥氏卡里萊啤酒貿易（上海）公司。
- 註十三：原本公司經審第二字第 10100115020 號，業已更新為經審第二字第 10300210860 號核准，修正減少投資金額為美金 66,000 仟元，由第三地投資事業 PET Far Eastern (Holding) Ltd.間接投資大陸地區遠東聯石化（揚州）公司。
- 註十四：子公司遠通投資公司經審第二字第 10200451570 號核准，以美金 1,100 仟元由第三地投資事業 Sino Belgium (Holding) Ltd.間接投資大陸地區麥氏卡里萊啤酒貿易（上海）公司。
- 註十五：子公司遠通投資公司經審第二字第 10300249370 號核准，分別以美金 10,000 仟元及 1,000 仟元由第三地投資事業 Sino Belgium (Holding) Ltd.分別間接投資大陸地區中比啤酒（蘇州）公司及麥氏卡里萊啤酒貿易（上海）公司。
- 註十六：原本公司經審第二字第 10200478110 號，業已更新為經審第二字第 10300203670 號核准，修正減少投資金額為 33,500 仟美金，由第三地投資事業 PET Far Eastern (Holding) Ltd.間接投資大陸地區通達氣體工業（揚州）公司。109 年度通達氣體工業（揚州）公司與遠東聯石化（揚州）公司及東聯化學公司之子公司亞東石化（揚州）公司因吸收合併而消滅，惟尚未向經濟部投審會註銷額度。
- 註十七：該公司已於 99 年 4 月 13 日經當地政府核准解散，101 年 6 月 27 日匯回剩餘股款美金 73 仟元，並經經濟部投審會核准註銷等額之額度，餘額並未向經濟部投審會註銷額度。
- 註十八：該公司經當地政府核准解散，惟並未向經濟部投審會註銷額度。
- 註十九：原本公司經審第二字第 10600282650 號，業已更新為經審字第 10800015840 號核准，以美金 82,340 仟元由第三地投資事業 Far Eastern Polytex (Holding) Ltd.間接投資大陸地區遠東新世紀（中國）投資公司，再轉增資大陸地區遠鼎實業（上海）公司，於 108 年 8 月 2 日業已更新為經審第二字第 10800190930 號核准，修正變更為匯出美金 74,335 仟元。
- 註二十：本公司經審第二字第 10900223750 號核准，以美金 9,250 仟元由第三地投資事業 PET Far Eastern (Holding) Ltd.間接投資大陸地區遠東聯石化（揚州）公司。
- 註二一：本公司經審第二字第 11000095860 號核准，以美金 32,824 仟元由第三地投資事業 PET Far Eastern (Holding) Ltd.間接投資大陸地區遠東聯石化（揚州）公司。
- 註二二：本公司經審第二字第 11000195650 號核准，經由第三地投資事業 Far Eastern Polytex (Holding) Ltd.，轉投資遠東創新服裝（安徽）公司，惟截至 110 年 12 月 31 日止尚未實際匯出相關投資款項。
- 註二三：遠鼎投資公司經審第二字第 11000195640 號核准，經由第三地投資事業 Far Eastern Apparel (Holding) Ltd.，轉投資遠東創新服裝（安徽）公司，惟截至 110 年 12 月 31 日止尚未實際匯出相關投資款項。

遠東新世紀股份有限公司

主要股東資訊

民國 110 年 12 月 31 日

附表十四

主 要 股 東 名 稱	股 份	
	持 有 股 數	持 股 比 例
亞洲水泥股份有限公司	1,272,277,085 股	23.77%

註 1：本表主要股東資訊係由集保公司以當季季底最後一個營業日，計算股東持有公司已完成無實體登錄交付（含庫藏股）之普通股及特別股合計達 5% 以上資料。本公司合併財務報告所記載股本與實際已完成無實體登錄交付股數，可能因編製計算基礎不同或有差異。

註 2：上開資料如屬股東將持股交付信託，係以受託人開立信託專戶之委託人個別分戶揭示。至於股東依據證券交易法令辦理持股超過 10% 之內部人股權申報，其持股包括本人持股加計其交付信託且對信託財產具有運用決定權股份等，有關內部人股權申報資料請參閱公開資訊觀測站。

S重要會計項目明細表目錄S

項	目	編 號	／ 索 引
資產、負債及權益項目明細表			
現金及約當現金明細表		明細表一	
透過損益按公允價值衡量之金融資產—流動明細表		附註七	
應收票據及帳款明細表		明細表二	
存貨明細表		明細表三	
採用權益法之投資變動明細表		明細表四	
不動產、廠房及設備變動明細表		附註十二	
不動產、廠房及設備累計折舊變動明細表		附註十二	
不動產、廠房及設備累計減損變動明細表		附註十二	
投資性不動產變動明細表		附註十四	
使用權資產變動明細表		附註十三	
使用權資產累計折舊變動明細表		附註十三	
無形資產變動明細表		附註十五	
遞延所得稅資產明細表		附註二二	
短期借款明細表		明細表五	
透過損益按公允價值衡量之金融負債—流動明細表		附註七	
應付票據及帳款明細表		明細表六	
其他應付款明細表		明細表七	
長期借款明細表		明細表八	
應付公司債明細表		明細表九	
租賃負債明細表		附註十三	
遞延所得稅負債明細表		附註二二	
損益項目明細表			
營業收入明細表		明細表十	
營業成本明細表		明細表十一	
營業費用明細表		明細表十二	
其他收益及費損淨額明細表		綜合損益表	
財務成本明細表		綜合損益表	
本期發生之員工福利、折舊、折耗及攤銷費用功能別彙總表		明細表十三	

遠東新世紀股份有限公司

現金明細表

民國 110 年 12 月 31 日

明細表一

單位：除另予註明者外，
餘係新台幣仟元

項	目	期	間	年	利	率	金	額
庫存現金							\$	<u>2,000</u>
零用金								<u>4,302</u>
銀行存款								
支票存款								11,121,025
活期存款(註一)								<u>2,661,150</u>
小計								<u>13,782,175</u>
約當現金								
附買回商業本票		110.12.24-111.01.13			0.31%~0.315%			<u>4,099,378</u>
合計								<u>\$ 17,887,855</u>

註一：其中包括 23,731 仟美元、874,370 仟日圓、18,669 仟人民幣、3,812 仟歐元。

註二：分別按 US\$1：NT\$27.68、JPY\$1：NT\$0.2405、RMB\$1：NT\$4.344 及 EUR\$1：NT\$31.32 換算。

遠東新世紀股份有限公司

應收票據及帳款明細表

民國 110 年 12 月 31 日

明細表二

單位：新台幣仟元

客 戶 名 稱	金 額
Worldwide Polychem (HK) Ltd.	\$ 1,731,885
其他 (註)	<u>6,076,384</u>
合 計	7,808,269
減：備抵呆帳	<u>58,996</u>
淨 額	<u>\$ 7,749,273</u>

註：各戶餘額皆未超過本科目餘額之百分之五。

遠東新世紀股份有限公司

存貨明細表

民國 110 年 12 月 31 日

明細表三

單位：新台幣仟元

項 目	金 成 本	額 市 價 (註)
製成品	\$ 1,941,650	\$ 1,774,614
在製品	2,434,272	2,581,791
原 料	2,092,962	1,983,966
物 料	463,367	413,541
在途原料	<u>252,674</u>	<u>252,674</u>
合 計	7,184,925	<u>\$ 7,006,586</u>
減：備抵跌價損失	<u>528,772</u>	
淨 額	<u>\$ 6,656,153</u>	

註：市價係指淨變現價值。

遠東新世紀股份有限公司
採用權益法之投資變動明細表
民國 110 年度

明細表四

單位：除股票面額及單價為新台幣元及
另予註明者外，餘係新台幣仟元

被投資公司	面額	年 度 變 動				採用權益法計價 之增(減)金額 (註一)	年 底	持 股 %	市 價 或 淨 值	提供質抵押 股數(仟股)	備 註			
		年 初	餘 額	增 額	減 額							年 底		
股 票	股 數 (仟 股)	金 額	股 數 (仟 股)	金 額	股 數 (仟 股)	金 額	股 數 (仟 股)	金 額	金 額	金 額				
採用權益法之投資														
上市公司														
亞洲水泥公司	\$ 10	750,511	\$ 19,555,827	-	\$ -	\$ 387,151	750,511	21.17	\$ 19,942,978	\$ 44.30	\$ 33,247,652	19,900	(註三及四)	
遠東百貨公司	10	241,770	5,078,558	-	-	(24,829)	241,770	17.06	5,053,729	21.45	5,185,960	-	(註三及四)	
遠東國際商業銀行	10	90,180	1,166,486	1,723	-	43,486	91,903	2.62	1,209,972	10.75	987,956	-	(註三、四及六)	
東聯化學公司	10	81,216	1,095,081	-	-	94,992	81,216	9.17	1,190,073	22.40	1,819,239	-	(註三及四)	
宏遠興業公司	10	140	1,180	-	(32)	(14)	108	0.02	1,166	9.63	1,042	-	(註三、四及七)	
小 計			26,897,132			500,786			27,397,918		41,241,849			
未上市及未上櫃公司														
遠東資源開發公司	10	775,836	106,334,081	-	-	455,675	775,836	100.00	106,789,756		106,814,786	-	(註四)	
遠鼎投資公司	10	1,822,822	41,433,997	-	-	2,356,147	1,822,822	99.40	43,790,144		44,116,453	-	(註四)	
Far Eastern Investment (Holding) Ltd.	USD 0.01	5,072	25,734,569	389	1,955,422	-	588,368	5,461	100.00	28,278,359		28,278,359	-	(註四及五)
遠揚建設公司	10	245,829	9,956,499	-	-	463,523	245,829	65.11	10,420,022		10,420,022	-	(註四)	
Far Eastern Polytex (Holding) Ltd.	USD 0.01	168	9,647,375	-	-	(232,251)	168	100.00	9,415,124		9,418,823	-	(註四)	
亞東石化公司	10	1,712,218	9,057,496	-	-	(1,374,246)	1,712,218	75.56	7,683,250		7,948,479	-	(註四)	
遠通投資公司	10	739,953	8,737,914	2,231	-	-	133,424	742,184	100.00	8,871,338		9,176,864	-	(註四及六)
Far Eastern Polychem Industries Ltd.	HKD 0.0001	830,815	7,739,405	-	-	(56,295)	830,815	73.04	7,683,110		7,683,110	-	(註四)	
開元國際投資公司	10	367,143	5,582,758	2,274	-	137,672	369,417	100.00	5,720,430		5,720,570	-	(註四及六)	
PET Far Eastern (Holding) Ltd.	USD 0.01	397	4,497,126	-	-	(440,431)	397	91.95	4,056,695		4,056,695	-	(註四)	
遠鼎公司	10	186,929	3,243,038	-	-	(41,103)	186,929	37.13	3,201,935		3,318,764	-	(註四)	
鼎元國際投資公司	10	255,031	3,088,477	1,875	-	196,769	256,906	100.00	3,285,246		3,305,664	-	(註四及六)	
安和製衣公司	10	75,704	2,109,554	461	-	73,191	76,165	100.00	2,182,745		2,258,047	-	(註四及六)	
亞東證券公司	10	141,961	2,024,150	-	-	77,122	141,961	19.65	2,101,272		2,093,081	-	(註四)	
太平洋流通投資公司	10	135,000	2,009,899	-	-	32,580	135,000	16.83	2,042,479		1,950,485	-	(註四)	
FEDP (Holding) Ltd.	USD 0.01	244	913,226	-	-	(152,752)	244	50.43	760,474		760,474	-	(註四)	
高雄富國製衣公司	10	4,000	211,101	-	-	43,413	4,000	100.00	254,514		253,355	-	(註四)	
FE Oriental Investment Holding (Singapore) Pte. Ltd.	USD 0.01	50	165,064	-	-	(3,073)	50	100.00	161,991		161,991	-	(註四)	
鼎鼎大飯店公司	10	769	7,700	739	7,391	(739)	769	0.74	8,984		2,002	-	(註四、五及七)	
遠東紡織公司	10	100	1,720	1,200	12,000	-	(375)	1,300	100.00	13,345		13,345	-	(註四及五)
小 計			242,495,149		1,974,813		2,251,251		246,721,215		247,837,215			
採用權益法之投資小計			\$ 269,392,281		\$ 1,974,813		\$ 2,752,037		\$ 274,119,131		\$ 289,079,064			

註一：包括(1)按持股比例認列被投資公司本年度純益一淨額 \$ 11,578,885
(2)被投資公司本期發放之現金股利 (8,073,232)
(3)認列被投資公司資本公積調整數 85,477
(4)認列被投資公司未分配盈餘調整數 148,972
(5)認列被投資公司國外營運機構財務報表換算之兌換差額 (1,551,733)
(6)認列被投資公司透過其他綜合損益按公允價值衡量之金融資產未實現損益 254,421
(7)認列被投資公司避險工具之損益 3,920
(8)認列被投資公司確定福利計畫之再衡量數調整數 21,396
(9)認列被投資公司不動產重估增值調整數 282,879
(10)子公司取得本公司發放之現金股利 1,052
\$ 2,752,037

註二：業已提供予金融機構作為本公司發行長期負債之擔保品。
註三：市價係按台灣證券交易所 110 年 12 月 30 日股票收盤價計算。
註四：按經會計師查核 110 年 12 月 31 日財務報表及本公司持股比例計算。
註五：本期股數或金額增加，係購買被投資公司股票或參與被投資公司現金增資。
註六：本期股數增加，係該被投資公司盈餘轉增資所致。
註七：本期股數減少，係該被投資公司減資彌補虧損所致。

遠東新世紀股份有限公司

短期借款明細表

民國 110 年 12 月 31 日

明細表五

單位：仟元，除另予註明者
外，係新台幣仟元

名 稱	借 款 期 間	年 利 率 (%)	原 幣 (仟 美 元)	金 額
銀行借款				
第一銀行	110.10.19~111.03.30	0.78~0.84	\$ 14,733	\$ 407,817
美國商業銀行	110.11.09~111.04.19	0.77~0.78	2,265	62,692
華南銀行	110.07.26~111.03.22	0.78~0.80	8,202	227,021
星展銀行	110.09.01~111.02.24	0.72~0.82	45,539	1,260,527
新加坡大華銀行	110.10.29~111.02.25	0.77	136	3,761
三菱日聯銀行	110.09.02~111.03.01	0.69~0.81	35,871	992,921
瑞穗銀行	110.11.22~111.06.21	0.69	14,908	412,647
台新銀行	110.09.09~111.03.16	0.79	3,253	90,046
玉山銀行	110.12.21~111.01.21	0.67	11,396	315,436
合 計				<u>\$ 3,772,868</u>

遠東新世紀股份有限公司
應付票據及帳款明細表
民國 110 年 12 月 31 日

明細表六

單位：新台幣仟元

廠 商 名 稱	金 額
南亞塑膠工業公司	\$ 242,828
台灣化學纖維公司	205,543
中美和石油化學公司	163,113
XIN HENG RONG (HK) LIMITED	136,616
台灣聚合化學品公司	84,224
其他(註)	<u>837,863</u>
合 計	<u>\$1,670,187</u>

註：各戶餘額皆未超過本科目餘額之百分之五。

遠東新世紀股份有限公司

其他應付款明細表

民國 110 年 12 月 31 日

明細表七

單位：新台幣仟元

項	目	金	額
應付董事酬勞		\$ 1,361,132	
應付員工薪資及獎金		1,288,537	
應付外銷運費		369,450	
應付員工酬勞		345,347	
應付利息		310,991	
應付佣金		271,998	
其他(註)		<u>1,154,184</u>	
合	計	<u>\$ 5,101,639</u>	

註：各項目餘額皆未超過本科目餘額之百分之五。

遠東新世紀股份有限公司

長期借款明細表

民國 110 年 12 月 31 日

明細表八

單位：仟元，除另予註明者外，係新台幣仟元

項 目 / 債 權 銀 行 償 還 辦 法 (註)	年 利 率 (%)	原 幣	餘 額		合 計	質 抵 押 情 形	
			一 年 內 到 期	一 年 後 到 期			
銀行借款							
擔保貸款							
合作金庫銀行	110.12.20~113.06.24，到期一次還本息。	0.8800	-	-	\$ 1,900,000	\$ 1,900,000	土地/建物：板橋新雅段、忠孝段、觀音廣興段/八德永豐段 土地、建物為擔保品。
信用貸款							
第一銀行敦化分行	110.09.29~112.03.29，到期一次還本，每月付息。	0.8800	-	-	730,000	730,000	亞洲水泥公司股票 19,900 仟股 (副擔保)。
台灣銀行民生分行	109.08.27~113.02.27，到期一次還本，每月付息。	0.8562	-	-	2,500,000	2,500,000	土地/建物：新埔遠東段及水車頭段土地、建物為副擔保品。
台灣銀行民生分行	110.11.19~114.05.19，到期一次還本，每月付息。	0.8562	-	-	700,000	700,000	
日商瑞穗銀行	109.09.30~112.09.30，到期一次還本，每月付息。	0.8600	-	-	3,000,000	3,000,000	
瑞穗銀行	110.12.27~112.06.22，到期一次還本息。	0.8500	-	-	2,000,000	2,000,000	
東方匯理	110.12.29~112.09.21，到期一次還本息。	1.1949	-	-	1,000,000	1,000,000	
三井住友銀行	110.12.27~112.05.26，到期一次還本息。	0.6800	-	-	2,000,000	2,000,000	
三菱日聯銀行	110.12.29~112.03.30，到期一次還本息。	0.8100	-	-	1,500,000	1,500,000	
盤谷銀行	110.12.27~112.03.17，到期一次還本息。	1.2000	-	-	100,000	100,000	
台灣銀行	110.12.29~112.10.21，到期一次還本息。	1.1000	-	-	1,000,000	1,000,000	
華南銀行	110.12.29~112.12.29，到期一次還本息。	1.1900	-	-	1,000,000	1,000,000	
合作金庫銀行	110.12.20~113.06.24，到期一次還本息。	0.8800	-	-	100,000	100,000	
土地銀行	110.12.29~112.11.23，到期一次還本息。	1.2000	-	-	700,000	700,000	
台北富邦銀行	110.12.20~112.09.02，到期一次還本息。	0.877494	-	-	500,000	500,000	
玉山銀行	110.12.27~112.06.15，到期一次還本息。	1.0000	-	-	100,000	100,000	
彰化銀行	110.12.29~112.12.29，到期一次還本息。	1.3000	-	-	700,000	700,000	
兆豐銀行	110.03.09~112.08.26，到期一次還本息。	0.821-0.824	362 仟美元	-	10,021	10,021	
小 計					17,640,021	17,640,021	
銀行借款小計					19,540,021	19,540,021	
應付商業本票							
國際票券	110.03.18~112.03.24，利息預付，到期償還本金。	0.9180	-	-	1,696,708	1,696,708	
國際票券	110.09.08~112.03.24，利息預付，到期償還本金。	0.9180	-	-	1,299,804	1,299,804	
國際票券	110.10.13~112.04.22，利息預付，到期償還本金。	0.9880	-	-	1,497,198	1,497,198	
國際票券	110.10.13~112.04.22，利息預付，到期償還本金。	0.9980	-	-	599,820	599,820	
國際票券	110.12.22~114.06.27，利息預付，到期償還本金。	0.6600	-	-	2,995,606	2,995,606	
國際票券	110.12.23~114.06.27，利息預付，到期償還本金。	0.6600	-	-	2,496,293	2,496,293	
中華票券	110.06.29~114.06.27，利息預付，到期償還本金。	0.6580	-	-	1,999,784	1,999,784	
玉山銀行	110.12.23~114.06.27，利息預付，到期償還本金。	0.6600	-	-	1,497,776	1,497,776	
大慶票券	110.10.13~112.09.19，利息預付，到期償還本金。	0.9180	-	-	999,723	999,723	
大慶票券	110.10.15~112.10.26，利息預付，到期償還本金。	0.9780	-	-	899,686	899,686	
萬通票券	110.11.22~112.09.21，利息預付，到期償還本金。	1.0470	-	-	699,016	699,016	
台灣票券	110.11.22~112.09.21，利息預付，到期償還本金。	1.0470	-	-	699,016	699,016	
兆豐票券	110.12.17~112.09.24，利息預付，到期償還本金。	0.9180	-	-	1,999,346	1,999,346	
台灣票券	110.12.13~113.06.21，利息預付，到期償還本金。	0.9080	-	-	1,497,388	1,497,388	
應付商業本票小計					20,877,164	20,877,164	
合 計					\$ 40,417,185	\$ 40,417,185	

註：到期日係指借款到期日或循環動用合約到期日。

遠東新世紀股份有限公司

營業收入明細表

民國 110 年度

明細表十

單位：新台幣仟元

項	目	數	量	金	額
銷貨收入淨額					
	固聚酯粒	620,760	公噸	\$ 20,737,007	
	聚 酯 棉	170,169	公噸	7,299,455	
	針織成品布	10,152	公噸	2,783,364	
	加 工 絲	36,552	公噸	2,606,428	
	其他(註)			<u>12,100,982</u>	
	合 計			<u>\$45,527,236</u>	

註：各項目餘額皆未達總收入之百分之五。

遠東新世紀股份有限公司

營業成本明細表

民國 110 年度

明細表十一

單位：新台幣仟元

項 目	金 額
銷貨成本	
期初原料	\$ 1,393,708
本期進料	29,490,801
減：期末原料	(2,345,636)
原料耗用	<u>28,538,873</u>
物料耗用	<u>1,164,701</u>
直接人工	<u>1,688,773</u>
製造費用	
折 舊	1,999,485
薪 工	1,682,191
動 力	1,154,401
外廠加工費	1,141,542
修 繕 費	695,789
燃 料 費	631,760
其 他	<u>1,221,698</u>
	<u>8,526,866</u>
製造成本	39,919,213
加(減)：期初在製品	1,702,205
期末在製品	(2,434,272)
製成品成本	39,187,146
加(減)：期初製成品	1,323,284
期末製成品	(1,941,650)
小 計	<u>38,568,780</u>
分攤予關係企業負擔之成本	(411,994)
存貨跌價損失	121,694
閒置產能	<u>314,057</u>
合 計	<u>\$ 38,592,537</u>

遠東新世紀股份有限公司

營業費用明細表

民國 110 年度

明細表十二

單位：新台幣仟元

項 目	行 銷 費 用	管 理 費 用	研 究 發 展 費	預 期 信 用 損 失
運 費	\$ 3,901,093	\$ -	\$ -	\$ -
薪 資	438,441	1,045,846	369,858	-
承 攬 費	-	263,194	-	-
董 事 酬 勞	-	180,847	-	-
預 期 信 用 損 失	-	-	-	22,361
折 舊	-	163,759	88,018	-
佣 金	293,968	-	-	-
電 腦 處 理 費	-	119,846	-	-
研 究 發 展 費	-	-	72,524	-
水 電	-	-	36,781	-
其 他 (註)	<u>214,886</u>	<u>132,523</u>	<u>145,692</u>	<u>-</u>
合 計	<u>\$ 4,848,388</u>	<u>\$ 1,906,015</u>	<u>\$ 712,873</u>	<u>\$ 22,361</u>

註：各項目餘額未超過本科目餘額之百分之五者彙總於其他揭露。

遠東新世紀股份有限公司

本期發生之員工福利、折舊及攤銷費用功能別彙總表

民國 110 及 109 年度

明細表十三

單位：新台幣仟元

	110年度			109年度		
	屬於營業 成本者	屬於營業 費用者	合 計	屬於營業 成本者	屬於營業 費用者	合 計
員工福利費用						
薪資費用	\$ 2,966,096	\$ 1,854,145	\$ 4,820,241	\$ 2,901,353	\$ 1,510,355	\$ 4,411,708
勞健保費用	265,908	136,360	402,268	251,396	108,424	359,820
退休金費用	101,385	75,740	177,125	104,062	66,627	170,689
董事酬金	-	182,267	182,267	-	147,233	147,233
其他員工福 利費用	<u>144,921</u>	<u>75,883</u>	<u>220,804</u>	<u>104,206</u>	<u>71,637</u>	<u>175,843</u>
	<u>\$ 3,478,310</u>	<u>\$ 2,324,395</u>	<u>\$ 5,802,705</u>	<u>\$ 3,361,017</u>	<u>\$ 1,904,276</u>	<u>\$ 5,265,293</u>
折舊費用	<u>\$ 1,999,485</u>	<u>\$ 312,063</u>	<u>\$ 2,311,548</u>	<u>\$ 2,019,262</u>	<u>\$ 337,738</u>	<u>\$ 2,357,000</u>
攤銷費用	<u>\$ 2,165</u>	<u>\$ 7,064</u>	<u>\$ 9,229</u>	<u>\$ 5,270</u>	<u>\$ 6,811</u>	<u>\$ 12,081</u>

附註：

1. 本年度及前一年度之平均員工人數分別為 4,379 人及 4,576 人，其中未兼任員工之董事人數分別為 9 及 8 人。
2. (1) 本年度平均員工福利費用分別為 1,286 仟元及 1,120 仟元。(員工福利費用合計數－董事酬金合計數) / 本年度員工人數－未兼任員工之董事人數)
(2) 本年度平均員工薪資費用分別為 1,103 仟元及 966 仟元。(薪資費用合計數 / 員工人數－未兼任員工之董事人數)
(3) 本年度平均員工薪資費用較上年度增加 14%。(本年度平均員工薪資費用－前一年度平均員工薪資費用 / 前一年度平均員工薪資費用)
3. 薪資報酬政策：
 - (1) 本公司依公司法及公司章程第 26 條之規定年度如有獲利，應提撥 2%~3.5% 為員工酬勞，及不高於 2.5% 為董事酬勞。但公司尚有累積虧損時，應預先保留彌補數額。員工酬勞得以股票或現金為之，實際分派之比率、數額、方式及股數由董事會決議行之，並報告股東會；董事酬勞係考量「董事會績效評估辦法」之評核結果及營運獲利狀況，實際分派之比率及數額由董事會決議行之，並報告股東會；獨立董事則領取固定報酬。董事、總經理、副總經理及經理人之薪資報酬除依據公司經營績效給付及參考同業水準，並考量績效評估及依未來營運風險關聯因素彈性合理調整，其餘酬金則由公司視總體及各事業部門之營運績效，於調查上市公司之薪資報酬水準，參酌專業顧問公司出具之市場薪資行情調查報告暨考量整體財務及經營環境風險後制訂。此外，本公司之薪資報酬委員會亦定期（至少每年一次）評估檢討董事及經理人之薪資報酬政策、制度、標準與結構，並將建議提交董事會討論，以謀公司永續經營與風險控管之平衡。
 - (2) 員工的薪酬包含按月發給之薪資、以及公司根據年度獲利狀況所發放之酬勞。本公司依據公司營運成果並參考國內業界發放水平，決定業績獎金及酬勞的總數，每位員工獲派的金額，依職務、貢獻、績效表現而定。

社團法人台北市會計師公會會員印鑑證明書

北市財證字第 1111375 號

會員姓名：(1) 邵志明
(2) 郭政弘

事務所名稱：勤業眾信聯合會計師事務所

事務所地址：台北市信義區松仁路100號20樓

事務所統一編號：94998251



事務所電話：(02)27259988

委託人統一編號：03522600


會員書字號：(1) 北市會證字第 2658 號
(2) 北市會證字第 2054 號

印鑑證明書用途：辦理 遠東新世紀股份有限公司

110 年度 (自民國 110 年 01 月 01 日 至 110 年 12 月 31 日) 財務報表之查核簽證。

簽名式 (一)	邵志明	存會印鑑 (一)	
簽名式 (二)	郭政弘	存會印鑑 (二)	

理事長：



核對人：



中華民國 111 年 03 月 11 日