

遠東新世紀股份有限公司

個體財務報告暨會計師查核報告  
民國 111 及 110 年度

地址：台北市敦化南路二段 207 號 36 樓

電話：(02)2733-8000

## § 目 錄 §

項	目	頁	次	財 務 報 告 附 註 編 號
一、	封 面	1		-
二、	目 錄	2		-
三、	會 計 師 查 核 報 告	3~8		-
四、	個 體 資 產 負 債 表	9		-
五、	個 體 綜 合 損 益 表	10~12		-
六、	個 體 權 益 變 動 表	13		-
七、	個 體 現 金 流 量 表	14~15		-
八、	個 體 財 務 報 表 附 註			-
	(一) 公 司 沿 革	16		一
	(二) 通 過 財 務 報 告 之 日 期 及 程 序	16		二
	(三) 新 發 布 及 修 訂 準 則 及 解 釋 之 適 用	16~18		三
	(四) 重 大 會 計 政 策 之 彙 總 說 明	18~30		四
	(五) 重 大 會 計 判 斷、估 計 及 假 設 不 確 定 性 之 主 要 來 源	31		五
	(六) 重 要 會 計 項 目 之 說 明	31~62		六 ~ 二 四
	(七) 關 係 人 交 易	62、65~72		二 五
	(八) 質 抵 押 之 資 產	62		二 六
	(九) 重 大 或 有 負 債 及 未 認 列 之 合 約 承 諾	62		二 七
	(十) 重 大 之 期 後 事 項	63		二 九
	(十一) 其 他	62~63		二 八、三 十
	(十二) 附 註 揭 露 事 項	63~64		三 一
	1. 重 大 交 易 事 項 相 關 資 訊	73~96		-
	2. 轉 投 資 事 業 相 關 資 訊	97~103		-
	3. 大 陸 投 資 資 訊	104~111		-
	4. 主 要 股 東 資 訊	112		-
	(十三) 部 門 資 訊	-		-
九、	重 要 會 計 項 目 明 細 表	113~129		-

### 會計師查核報告

遠東新世紀股份有限公司 公鑒：

#### 查核意見

遠東新世紀股份有限公司民國 111 年及 110 年 12 月 31 日之個體資產負債表，暨民國 111 年及 110 年 1 月 1 日至 12 月 31 日之個體綜合損益表、個體權益變動表、個體現金流量表以及個體財務報表附註（包括重大會計政策彙總），業經本會計師查核竣事。

依本會計師之意見，基於本會計師之查核結果及其他會計師之查核報告（請參閱其他事項段），上開個體財務報表在所有重大方面係依照證券發行人財務報告編製準則編製，足以允當表達 遠東新世紀股份有限公司民國 111 年及 110 年 12 月 31 日之個體財務狀況，暨民國 111 年及 110 年 1 月 1 日至 12 月 31 日之個體財務績效及個體現金流量。

#### 查核意見之基礎

本會計師係依照會計師查核簽證財務報表規則及審計準則執行查核工作。本會計師於該等準則下之責任將於會計師查核個體財務報表之責任段進一步說明。本會計師所隸屬事務所受獨立性規範之人員已依會計師職業道德規範，與遠東新世紀股份有限公司保持超然獨立，並履行該規範之其他責任。基於本會計師之查核結果及其他會計師之查核報告，本會計師相信已取得足夠及適切之查核證據，以作為表示查核意見之基礎。

## 關鍵查核事項

關鍵查核事項係指依本會計師之專業判斷，對遠東新世紀股份有限公司民國 111 年度個體財務報表之查核最為重要之事項。該等事項已於查核個體財務報表整體及形成查核意見之過程中予以因應，本會計師並不對該等事項單獨表示意見。

茲對遠東新世紀股份有限公司民國 111 年度個體財務報表之關鍵查核事項敘明如下：

### 投資性不動產（包含採用權益法投資子公司所持有投資性不動產）公允價值評估

遠東新世紀股份有限公司及遠東新世紀股份有限公司採用權益法投資子公司所持有之投資性不動產，係採公允價值模式進行後續衡量。由於公允價值之評估涉及管理階層重大會計估計及判斷，因是將遠東新世紀股份有限公司及遠東新世紀股份有限公司採用權益法投資子公司所持有之投資性不動產公允價值評估列為本年度關鍵查核事項。投資性不動產之會計政策及重大會計判斷、估計及假設不確定性之主要來源請詳個體財務報表附註四(九)及五，遠東新世紀股份有限公司所持有之投資性不動產詳細內容，請詳個體財務報表附註十三。

本會計師針對上述之投資性不動產公允價值評估，執行主要查核程序如下：

1. 評估管理階層所使用之獨立評價人員之專業能力及獨立性。並與管理階層討論評價人員之工作範圍及委任方式以確認未存有影響其獨立性或限制其工作範圍之情事。
2. 評估管理階層所使用之獨立評價人員於評價時所使用之判斷，包含評價方法及所使用主要假設是否合理。
3. 驗證管理階層所使用之獨立評價人員於評價時所使用資料之正確性及完整性。

### 採用權益法投資子公司之轉投資公司電信服務收入認列

遠東新世紀股份有限公司採用權益法投資子公司之轉投資遠傳電信股份有限公司係遠東新世紀股份有限公司之重要個體，其最主要之收入來源為電信服務收入，由於該等收入之計算高度仰賴自動化資訊系統，不同系統之間的資料拋轉設定複雜，資料量龐大；另因應市場之需求及競爭而經常性推出不同之商品及服務組合，該費率係由人工於系統設定，考量電信服務收入相關系統及費率設定之相關控制作業其設計及執行是否有效均將直接重大影響收入金額計算之正確性，因而將其列為關鍵查核事項。

本會計師藉由執行控制測試以了解行動電信服務收入認列流程及相關控制制度之設計與執行情形。

此外，本會計師亦委由內部資訊科技專家對之行動通信業務收入相關之系統及其控制作業進行瞭解評估並執行下列主要查核程序：

1. 辨識處理行動通信業務收入之重要系統，評估並測試該等系統之一般資訊系統控制，包括存取控制及變更控制；
2. 測試交換機資訊拋轉至帳單系統之完整及正確性控制；
3. 測試帳單系統費率設定之存取控制及變更控制；
4. 執行帳單系統話費計算正確性測試；
5. 執行帳單系統月租費、通話費及增值服務批價與出帳之完整及正確性測試。

本會計師於查核期間內，配合內部資訊科技專家執行下列查核程序：

1. 執行撥打測試以確認交換機資訊之正確性及完整性；
2. 抽核行動用戶合約，確認帳單系統資訊之正確性。

本會計師亦針對已提供服務且已發出帳單及未發出帳單之收入認列其帳務處理進行測試：

1. 針對已出帳之收入，檢視系統報表核對帳單系統與帳務系統金額是否有差異。
2. 針對未出帳之收入，檢視未出帳報表，依適用費率重新計算截至資產負債表日已提供服務之金額，核對入帳金額是否正確。

## **其他事項**

本公司採用權益法被投資公司之轉投資公司 APG Polytech, LLC 及 Corpus Christi Polymers, LLC，其民國 111 年及 110 年度財務報表係由其他會計師查核。因此，本會計師對上開財務報表所表示之意見中，有關上述公司之採用權益法投資金額及其認列之綜合損益金額，係依據其他會計師之查核報告認列。民國 111 年及 110 年 12 月 31 日，對上述被投資公司採用權益法之投資餘額為新台幣 20,292,936 仟元及 15,882,387 仟元，分別占個體資產總額 6%及 5%；民國 111 及 110 年度對上述被投資公司所認列之綜合損益分別為新台幣 3,321,429 仟元及 854,804 仟元，分別占個體綜合損益總額 29%及 9%。

## **管理階層與治理單位對個體財務報表之責任**

管理階層之責任係依照證券發行人財務報告編製準則編製允當表達之個體財務報表，且維持與個體財務報表編製有關之必要內部控制，以確保個體財務報表未存有導因於舞弊或錯誤之重大不實表達。

於編製個體財務報表時，管理階層之責任亦包括評估遠東新世紀股份有限公司繼續經營之能力、相關事項之揭露，以及繼續經營會計基礎之採用，除非管理階層意圖清算遠東新世紀股份有限公司或停止營業，或除清算或停業外別無實際可行之其他方案。

遠東新世紀股份有限公司之治理單位（含審計委員會）負有監督財務報導流程之責任。

## **會計師查核個體財務報表之責任**

本會計師查核個體財務報表之目的，係對個體財務報表整體是否存有導因於舞弊或錯誤之重大不實表達取得合理確信，並出具查核報告。合理確信係高度確信，惟依照審計準則執行之查核工作無法保證必能偵出個體財務報表存有之重大不實表達。不實表達可能導因於舞弊或錯誤。如不實表達之個別金額或彙總數可合理預期將影響個體財務報表使用者所作之經濟決策，則被認為具有重大性。

本會計師依照審計準則查核時，運用專業判斷及專業懷疑。本會計師亦執行下列工作：

1. 辨認並評估個體財務報表導因於舞弊或錯誤之重大不實表達風險；對所評估之風險設計及執行適當之因應對策；並取得足夠及適切之查核證據以作為查核意見之基礎。因舞弊可能涉及共謀、偽造、故意遺漏、不實聲明或踰越內部控制，故未偵出導因於舞弊之重大不實表達之風險高於導因於錯誤者。
2. 對與查核攸關之內部控制取得必要之瞭解，以設計當時情況下適當之查核程序，惟其目的非對遠東新世紀股份有限公司內部控制之有效性表示意見。
3. 評估管理階層所採用會計政策之適當性，及其所作會計估計與相關揭露之合理性。
4. 依據所取得之查核證據，對管理階層採用繼續經營會計基礎之適當性，以及使遠東新世紀股份有限公司繼續經營之能力可能產生重大疑慮之事件或情況是否存在重大不確定性，作出結論。本會計師若認為該等事件或情況存在重大不確定性，則須於查核報告中提醒個體財務報表使用者注意個體財務報表之相關揭露，或於該等揭露係屬不適當時修正查核意見。本會計師之結論係以截至查核報告日所取得之查核證據為基礎。惟未來事件或情況可能導致遠東新世紀股份有限公司不再具有繼續經營之能力。
5. 評估個體財務報表（包括相關附註）之整體表達、結構及內容，以及個體財務報表是否允當表達相關交易及事件。
6. 對於遠東新世紀股份有限公司內組成個體之財務資訊取得足夠及適切之查核證據，以對個體財務報表表示意見。本會計師負責集團查核案件之指導、監督及執行，並負責形成集團查核意見。

本會計師與治理單位溝通之事項，包括所規劃之查核範圍及時間，以及重大查核發現（包括於查核過程中所辨認之內部控制顯著缺失）。

本會計師亦向治理單位提供本會計師所隸屬事務所受獨立性規範之人員已遵循會計師職業道德規範中有關獨立性之聲明，並與治理單位溝通所有可能被認為會影響會計師獨立性之關係及其他事項（包括相關防護措施）。

本會計師從與治理單位溝通之事項中，決定對遠東新世紀股份有限公司民國 111 年度個體財務報表查核之關鍵查核事項。本會計師於查核報告中敘明該等事項，除非法令不允許公開揭露特定事項，或在極罕見情況下，本會計師決定不於查核報告中溝通特定事項，因可合理預期此溝通所產生之負面影響大於所增進之公眾利益。

勤業眾信聯合會計師事務所

會計師 邵 志 明

邵志明



會計師 柯 志 賢

柯志賢



證券暨期貨管理委員會核准文號


台財證六字第 0930128050 號

金融監督管理委員會核准文號

金管證六字第 0930160267 號

中 華 民 國 112 年 3 月 16 日





民國 112 年 3 月 16 日

單位：新台幣仟元

		111年12月31日		110年12月31日					
代	碼	資	產	金	額	%	金	額	%
流動資產									
1100		現金及約當現金（附註六及二五）		\$	12,777,733	4	\$	17,887,855	6
1110		透過損益按公允價值衡量之金融資產（附註四及七）			-	-		10,163	-
1170		應收票據及帳款淨額（附註四、八及二五）			7,315,406	2		7,749,273	2
1200		其他應收款（附註二五）			293,306	-		306,763	-
1220		本期所得稅資產			7,058	-		17,344	-
1310		存貨（附註四及九）			7,549,667	2		6,656,153	2
1410		預付款項			591,340	-		585,473	-
1478		存出保證金			67	-		5,592	-
1479		其他流動資產			222,784	-		238,962	-
11XX		流動資產總計			28,757,361	8		33,457,578	10
非流動資產									
1550		採用權益法之投資（附註四、十及二六）			289,347,328	84		274,119,131	82
1600		不動產、廠房及設備（附註四、十一及二六）			21,800,981	7		22,808,295	7
1755		使用權資產（附註四及十二）			494,523	-		432,439	-
1760		投資性不動產淨額（附註四、五、十三及二六）			1,090,987	-		1,065,125	-
1822		其他無形資產（附註四及十四）			17,971	-		15,611	-
1840		遞延所得稅資產（附註四及二一）			19,359	-		12,638	-
1915		預付設備款（附註十一）			354,757	-		28,102	-
1920		存出保證金（附註二五）			58,473	-		57,348	-
1975		淨確定福利資產（附註十七）			1,563,512	1		1,322,348	1
1980		其他金融資產（附註二六）			66,943	-		56,642	-
1990		其他非流動資產			81,245	-		100,601	-
15XX		非流動資產總計			314,896,079	92		300,018,280	90
1XXX		資 產 總 計			\$ 343,653,440	100		\$ 333,475,858	100
負債及權益									
流動負債									
2100		短期借款（附註十五）		\$	4,683,921	1	\$	3,772,868	1
2110		應付短期票券（附註十五）			15,547,728	5		-	-
2120		透過損益按公允價值衡量之金融負債（附註四及七）			19,691	-		-	-
2130		合約負債（附註十九）			211,605	-		251,722	-
2170		應付票據及帳款			1,854,052	1		1,670,187	1
2180		應付票據及帳款－關係人（附註二五）			1,320,418	-		1,335,725	-
2213		應付設備款			7,390	-		1,804	-
2219		其他應付款			4,904,046	2		5,101,639	2
2280		租賃負債（附註四及十二）			240,617	-		232,097	-
2320		一年內到期之長期負債（附註十五及十六）			10,663,990	3		9,496,599	3
2399		其他流動負債			811,390	-		779,180	-
21XX		流動負債總計			40,264,848	12		22,641,821	7
非流動負債									
2580		租賃負債（附註四及十二）			264,705	-		208,966	-
2530		應付公司債（附註十六）			56,649,673	16		61,631,311	18
2540		長期借款（附註十五）			34,840,806	10		40,417,185	12
2570		遞延所得稅負債（附註四及二一）			2,579,382	1		2,481,372	1
2645		存入保證金			1,043	-		1,043	-
2630		遞延貸項－聯屬公司間利益（附註二五）			44,505	-		45,425	-
25XX		非流動負債總計			94,380,114	27		104,785,302	31
2XXX		負債總計			134,644,962	39		127,427,123	38
權益（附註十八）									
股本									
3110		普通股股本			53,528,751	15		53,528,751	16
3200		資本公積			3,408,541	1		3,403,003	1
保留盈餘									
3310		法定盈餘公積			20,777,078	6		19,759,271	6
3320		特別盈餘公積			119,142,658	35		119,451,597	36
3350		未分配盈餘			13,294,029	4		13,856,572	4
3300		保留盈餘總計			153,213,765	45		153,067,440	46
3400		其他權益		(	1,117,516)	-	(	3,925,396)	( 1)
3500		庫藏股票		(	25,063)	-	(	25,063)	-
3XXX		權益總計			209,008,478	61		206,048,735	62
		負債與權益總計			\$ 343,653,440	100		\$ 333,475,858	100

後附之附註係本個體財務報告之一部分。

（請參閱勤業眾信聯合會計師事務所民國 112 年 3 月 16 日會計師查核報告）

董事長：徐旭東

經理人：鄭澄宇

會計主管：蔡敏雄

遠東新世紀股份有限公司

個體綜合損益表

民國 111 年及 110 年 1 月 1 日至 12 月 31 日

單位：新台幣仟元，惟  
每股盈餘為元

代 碼		111年度		110年度	
		金	額 %	金	額 %
	營業收入（附註四、十九及二五）				
4100	銷貨收入淨額	\$ 51,246,072	100	\$ 45,527,236	100
	營業成本（附註十、二十及二五）				
5110	銷貨成本	<u>43,950,999</u>	<u>86</u>	<u>38,592,537</u>	<u>85</u>
5900	營業毛利	<u>7,295,073</u>	<u>14</u>	<u>6,934,699</u>	<u>15</u>
	營業費用（附註二十及二五）				
6100	推銷費用	5,322,093	10	4,848,388	11
6200	管理費用	1,980,934	4	1,906,015	4
6300	研究發展費用	813,144	2	712,873	1
6450	預期信用減損損失	<u>6,695</u>	<u>-</u>	<u>22,361</u>	<u>-</u>
6000	營業費用合計	<u>8,122,866</u>	<u>16</u>	<u>7,489,637</u>	<u>16</u>
6900	營業淨損	( <u>827,793</u> )	( <u>2</u> )	( <u>554,938</u> )	( <u>1</u> )
	營業外收入及支出				
7070	採用權益法之子公司及關聯企業損益份額	9,249,244	18	11,578,885	25
7100	利息收入（附註二五）	44,953	-	13,560	-
7190	其他收入	251,601	-	349,873	1
7210	處分不動產、廠房及設備利益（附註二五）	15,508	-	3,809	-
7225	出售證券利益（損失）（附註十）	83	-	( 47,580)	-

（接次頁）

( 承 前 頁 )

代 碼		111年度		110年度	
		金 額	%	金 額	%
7255	公允價值調整利益－投資性不動產（附註十三）	\$ 25,862	-	\$ 41,713	-
7630	淨外幣兌換利益（損失）	880,347	2	( 194,288)	-
7635	透過損益按公允價值衡量之金融資產（負債）（損失）利益（附註二五）	( 161,086)	-	71,185	-
7510	利息費用（附註二五）	( 1,110,613)	( 2)	( 890,867)	( 2)
7590	其他支出	( 205,894)	-	( 264,369)	( 1)
7670	減損（損失）回升利益（附註二十）	<u>60,872</u>	<u>-</u>	<u>( 163,229)</u>	<u>-</u>
7000	營業外收入及支出合計	<u>9,050,877</u>	<u>18</u>	<u>10,498,692</u>	<u>23</u>
7900	稅前淨利	8,223,084	16	9,943,754	22
7950	所得稅費用（附註四及二一）	<u>( 62,792)</u>	<u>-</u>	<u>( 259,170)</u>	<u>( 1)</u>
8200	本期淨利	<u>8,160,292</u>	<u>16</u>	<u>9,684,584</u>	<u>21</u>
	其他綜合損益				
8310	不重分類至損益之項目				
8311	確定福利計畫之再衡量數（附註十七）	131,201	-	334,120	1
8330	採用權益法之子公司及關聯企業之其他綜合損益份額	( 801,101)	( 1)	850,012	2
8349	與不重分類之項目相關之所得稅	<u>( 26,240)</u>	<u>-</u>	<u>( 66,824)</u>	<u>-</u>
		<u>( 696,140)</u>	<u>( 1)</u>	<u>1,117,308</u>	<u>3</u>

( 接 次 頁 )

(承前頁)

代 碼		111年度		110年度	
		金	額 %	金	額 %
8360	後續可能重分類至損益之項目				
8370	採用權益法之子公司及關聯企業之其他綜合損益份額	\$ 3,820,273	7	(\$ 1,632,345)	(4)
8300	其他綜合損益(稅後淨額)合計	3,124,133	6	(515,037)	(1)
8500	本期綜合損益總額	\$ 11,284,425	22	\$ 9,169,547	20
	每股盈餘(附註二二)				
9710	基 本	\$ 1.63		\$ 1.94	
9810	稀 釋	\$ 1.63		\$ 1.94	

後附之附註係本個體財務報告之一部分。

(請參閱勤業眾信聯合會計師事務所民國 112 年 3 月 16 日會計師查核報告)

董事長：徐旭東



經理人：鄭澄宇



會計主管：蔡敏雄





民國 111 年 12 月 31 日

單位：新台幣仟元

代 碼		股	本	資	本	公	積	保	留	盈	餘	其	他	權	益
A1	110 年 1 月 1 日餘額	\$ 53,528,751	\$ 3,320,137	\$ 19,028,517	\$ 117,342,360	\$ 13,744,880									
	109 年度盈餘提撥及分配														
B1	法定盈餘公積	-	-	730,754	-	( 730,754)									
B3	特別盈餘公積	-	-	-	2,109,237	( 2,109,237)									
B5	現金股利	-	-	-	-	( 7,226,382)									
D1	110 年度淨利	-	-	-	-	9,684,584									
D3	110 年度稅後其他綜合損益	-	-	-	-	288,692	( 1,500,584)	409,880	3,912	283,063	-	( 515,037)			
D5	110 年度綜合損益總額	-	-	-	-	9,973,276	( 1,500,584)	409,880	3,912	283,063	-	9,169,547			
C7	採用權益法認列之關聯企業之變動	-	81,814	-	-	98,746	-	( 103,498)	-	( 1,731)	-	75,331			
M1	發放予子公司股利調整資本公積	-	1,052	-	-	-	-	-	-	-	-	1,052			
Q1	子公司及關聯企業處分透過其他綜合損益按公允價值衡量之權益工具	-	-	-	-	106,043	-	( 106,043)	-	-	-	-			
Z1	110 年 12 月 31 日餘額	53,528,751	3,403,003	19,759,271	119,451,597	13,856,572	( 8,719,525)	2,195,786	23,392	2,574,951	( 25,063)	206,048,735			
	110 年度盈餘提撥與分配														
B1	法定盈餘公積	-	-	1,017,807	-	( 1,017,807)	-	-	-	-	-	-			
B3	特別盈餘公積	-	-	-	779,995	( 779,995)	-	-	-	-	-	-			
B5	現金股利	-	-	-	-	( 8,029,313)	-	-	-	-	-	( 8,029,313)			
D1	110 年度淨利	-	-	-	-	8,160,292	-	-	-	-	-	8,160,292			
D3	110 年度稅後其他綜合損益	-	-	-	-	342,487	4,146,901	( 1,384,912)	1,192	18,465	-	3,124,133			
D5	110 年度綜合損益總額	-	-	-	-	8,502,779	4,146,901	( 1,384,912)	1,192	18,465	-	11,284,425			
C7	採用權益法認列之關聯企業之變動	-	4,369	-	-	( 325,355)	-	24,454	-	( 6)	-	( 296,538)			
M1	發放予子公司股利調整資本公積	-	1,169	-	-	-	-	-	-	-	-	1,169			
Q1	子公司及關聯企業處分透過其他綜合損益按公允價值衡量之權益工具	-	-	-	-	( 1,786)	-	1,786	-	-	-	-			
B17	特別盈餘公積迴轉	-	-	-	( 1,088,934)	1,088,934	-	-	-	-	-	-			
Z1	111 年 12 月 31 日餘額	\$ 53,528,751	\$ 3,408,541	\$ 20,777,078	\$ 119,142,658	\$ 13,294,029	( \$ 4,572,624)	\$ 837,114	\$ 24,584	\$ 2,593,410	( \$ 25,063)	\$ 209,008,478			

後附之附註係本個體財務報告之一部分。

(請參閱勤業眾信聯合會計師事務所民國 112 年 3 月 16 日查核報告)

董事長：徐旭東



經理人：鄭澄宇



會計主管：蔡敏雄



遠東新世紀股份有限公司

個體現金流量表

民國 111 年及 110 年 1 月 1 日至 12 月 31 日

單位：新台幣仟元

代 碼		111年度	110年度
	營業活動之現金流量		
A10000	本年度稅前淨利	\$ 8,223,084	\$ 9,943,754
A20010	收益費損項目：		
A20100	折舊費用	2,305,187	2,378,051
A20200	攤銷費用	10,066	9,229
A20300	預期信用減損損失	6,695	22,361
A20900	利息費用	1,110,613	890,867
A21200	利息收入	( 44,953)	( 13,560)
A22400	採用權益法之子公司及關聯企業 損益份額	( 9,249,244)	( 11,578,885)
A22500	處分不動產、廠房及設備利益	( 15,508)	( 3,809)
A23200	出售證券（利益）損失	( 83)	47,580
A23700	減損（回升利益）損失	( 60,872)	163,229
A23700	存貨跌價（回升利益）損失	( 128,876)	121,694
A24600	投資性不動產公允價值調整利益	( 25,862)	( 41,713)
A30000	與營業活動相關之資產／負債變動數		
A31115	透過損益按公允價值衡量之金融 資產	10,163	( 10,163)
A31150	應收票據及帳款	427,172	( 2,674,405)
A31180	其他應收款	13,457	( 89,659)
A31200	存 貨	( 764,638)	( 2,496,534)
A31230	預付款項	( 5,867)	( 529,386)
A31240	其他流動資產	16,178	( 61,420)
A32125	合約負債	( 40,117)	( 43,034)
A32150	應付票據及帳款	183,865	435,287
A32160	應付票據及帳款－關係人	( 15,307)	591,820
A32180	其他應付款	( 216,250)	843,150
A32220	透過損益按公允價值衡量之金融 負債	19,691	( 10,619)
A32230	其他流動負債	32,210	12,470
A32240	淨確定福利計畫	( 109,962)	( 419,527)
A33000	營運產生之現金流入（出）	1,680,842	( 2,513,222)
A33100	收取之利息	44,953	13,648
A33200	收取之股利	10,277,476	8,073,232
A33300	支付之利息	( 1,106,500)	( 958,437)
A33500	退還之所得稅	12,543	15,518
AAAA	營業活動之淨現金流入	<u>10,909,314</u>	<u>4,630,739</u>

（接次頁）

(承前頁)

代 碼		111年度	110年度
	投資活動之現金流量		
B00040	按攤銷後成本衡量之金融資產減少	\$ -	\$ 300,000
B01800	取得採用權益法之投資	( 13,572,613)	( 1,974,813)
B02400	採用權益法之被投資公司減資退回股款	39,984	-
B02700	取得不動產、廠房、設備及預付設備款	( 1,373,552)	( 857,796)
B02800	處分不動產、廠房及設備	16,641	5,262
B03800	存出保證金減少	4,400	10,450
B04200	其他應收款減少	-	660,000
B04500	取得無形資產	( 12,426)	( 8,560)
B06600	其他金融資產(增加)減少	( 10,301)	14,701
B06800	其他非流動資產減少(增加)	95,079	( 46,455)
BBBB	投資活動之淨現金流出	( 14,812,788)	( 1,897,211)
	籌資活動之現金流量		
C00100	短期借款增加	911,053	310,375
C00500	應付短期票券增加	15,600,000	-
C01200	發行公司債	5,000,000	17,200,000
C01300	償還公司債	( 9,500,000)	( 11,300,000)
C01600	舉借長期借款	168,162,380	146,039,764
C01700	償還長期借款	( 173,090,734)	( 149,069,299)
C04020	租賃本金償還	( 260,034)	( 236,321)
C03100	存入保證金減少	-	( 121)
C04500	發放現金股利	( 8,029,313)	( 7,226,382)
CCCC	籌資活動之淨現金流出	( 1,206,648)	( 4,281,984)
EEEE	現金及約當現金淨減少	( 5,110,122)	( 1,548,456)
E00100	年初現金及約當現金餘額	17,887,855	19,436,311
E00200	年底現金及約當現金餘額	\$ 12,777,733	\$ 17,887,855

後附之附註係本個體財務報告之一部分。

(請參閱勤業眾信聯合會計師事務所民國 112 年 3 月 16 日會計師查核報告)

董事長：徐旭東



經理人：鄭澄宇



會計主管：蔡敏雄



遠東新世紀股份有限公司

個體財務報表附註

民國 111 年及 110 年 1 月 1 日至 12 月 31 日

(除另予註明者外，金額以新台幣仟元為單位)

一、公司沿革

遠東新世紀股份有限公司（本公司）設立於 43 年，主要經營之業務包括：(1)有關石油化學工業纖維原料、半成品纖維及其製品之生產及銷售；(2)聚酯瓶及聚酯薄膜之生產及銷售；(3)各種天然、人造、合成纖維紗、混紡紗及假撚絲之生產及銷售；(4)紗、絲及布匹之印染加工及銷售；(5)各種棉布、人造纖維布、合成纖維布、混紡布、毛巾及被單之生產及銷售；(6)紡織成衣及針織成衣之生產及銷售及(7)有關進出口貿易及代理業務。

本公司於 98 年 10 月 13 日經股東臨時會決議通過更改公司名稱為「遠東新世紀股份有限公司」，原公司股票簡稱「遠紡」更名為「遠東新」。

本個體財務報告係以本公司之功能性貨幣新台幣表達。

二、通過財務報告之日期及程序

本個體財務報告於 112 年 3 月 8 日經董事會通過。

三、新發布及修訂準則及解釋之適用

(一) 首次適用金融監督管理委員會（金管會）認可並發布生效之國際財務報導準則（IFRS）、國際會計準則（IAS）、解釋（IFRIC）及解釋公告（SIC）（IFRSs）

適用修正後之證券發行人財務報告編製準則及金管會認可並發布生效之 IFRS 對本公司會計政策無重大變動，對本公司財務狀況及財務績效亦未產生重大影響。



(二) 112 年適用之金管會認可之 IFRSs

新發布／修正／修訂準則及解釋	IASB 發布之生效日
IAS 1 之修正「會計政策之揭露」	2023 年 1 月 1 日（註 1）
IAS 8 之修正「會計估計值之定義」	2023 年 1 月 1 日（註 2）
IAS 12 之修正「與單一交易所產生之資產及負債有關之遞延所得稅」	2023 年 1 月 1 日（註 3）

註 1：於 2023 年 1 月 1 日以後開始之年度報導期間適用此項修正。

註 2：於 2023 年 1 月 1 日以後開始之年度報導期間所發生之會計估計值變動及會計政策變動適用此項修正。

註 3：除於 2022 年 1 月 1 日就租賃及除役義務之暫時性差異認列遞延所得稅外，該修正係適用於 2022 年 1 月 1 日以後所發生之交易。

IAS 12 之修正「與單一交易所產生之資產及負債有關之遞延所得稅」

該修正釐清，原始認列時產生相同金額之應課稅及可減除暫時性差異之交易，不適用 IAS 12 原始認列之豁免規定。本公司將於 112 年 1 月 1 日就與租賃及除役義務有關之所有可減除及應課稅暫時性差異認列遞延所得稅資產（若很有可能有課稅所得以供可減除暫時性差異使用）及遞延所得稅負債，並於該日將累積影響數認列為保留盈餘初始餘額之調整。對租賃及除役義務以外之交易則自 112 年 1 月 1 日以後發生者推延適用該修正。本公司於首次適用該修正時，比較期間資訊應予重編。

除上述影響外，截至本個體財務報告通過發布日止，本公司評估其他準則、解釋之修正將不致對財務狀況與財務績效造成重大影響。

(三) 國際會計準則理事會 (IASB) 已發布但尚未經金管會認可並發布生效之 IFRSs

新發布／修正／修訂準則及解釋	IASB 發布之生效日(註1)
IFRS 10 及 IAS 28 之修正「投資者與其關聯企業或合資間之資產出售或投入」	未 定
IFRS 16 之修正「售後租回中之租賃負債」	2024 年 1 月 1 日 (註 2)
IFRS 17「保險合約」	2023 年 1 月 1 日
IFRS 17 之修正	2023 年 1 月 1 日
IFRS 17 之修正「初次適用 IFRS 17 及 IFRS 9—比較資訊」	2023 年 1 月 1 日
IAS 1 之修正「負債分類為流動或非流動」	2024 年 1 月 1 日
IAS 1 之修正「具合約條款之非流動負債」	2024 年 1 月 1 日

註 1：除另註明外，上述新發布／修正／修訂準則或解釋係於各該日期以後開始之年度報導期間生效。

註 2：賣方兼承租人應對初次適用 IFRS 16 日後簽訂之售後租回交易追溯適用 IFRS 16 之修正。

截至本財務報告通過發布日止，本公司仍持續評估其他準則、解釋之修正對財務狀況與財務績效之影響，相關影響待評估完成時予以揭露。

#### 四、重大會計政策之彙總說明

##### (一) 遵循聲明

本個體財務報告係依照證券發行人財務報告編製準則編製。

##### (二) 編製基礎

除按公允價值衡量之金融工具、投資性不動產及按確定福利義務現值減除計畫資產公允價值認列之淨確定福利負債外，本個體財務報告係依歷史成本基礎編製。

公允價值衡量依照相關輸入值之可觀察程度及重要性分為第 1 等級至第 3 等級：

1. 第 1 等級輸入值：係指於衡量日可取得之相同資產或負債於活躍市場之報價（未經調整）。
2. 第 2 等級輸入值：係指除第 1 等級之報價外，資產或負債直接（亦即價格）或間接（亦即由價格推導而得）之可觀察輸入值。

3. 第3等級輸入值：係指資產或負債之不可觀察之輸入值。

本公司於編製個體財務報告時，對投資子公司及關聯企業係採權益法處理。為使本個體財務報告之本年度損益、其他綜合損益及權益與本公司個體財務報告中歸屬於本公司業主之本年度損益、其他綜合損益及權益相同，個體基礎與合併基礎下若干會計處理差異係調整「採用權益法之投資」、「採用權益法之子公司、關聯企業及合資損益份額」、「採用權益法之子公司、關聯企業及合資其他綜合損益份額」暨相關權益項目。

### (三) 資產與負債區分流動與非流動之標準

流動資產包括：

1. 主要為交易目的而持有之資產；
2. 預期於資產負債表日後12個月內實現之資產；及
3. 現金及約當現金（但不包括於資產負債表日後逾12個月用以交換或清償負債而受到限制者）。

流動負債包括：

1. 主要為交易目的而持有之負債；
2. 於資產負債表日後12個月內到期清償之負債，以及
3. 不能無條件將清償期限遞延至資產負債表日後至少12個月之負債。

非屬上述流動資產或流動負債者，係分類為非流動資產或非流動負債。

### (四) 外 幣

本公司編製財務報告時，以本公司功能性貨幣以外之貨幣（外幣）交易者，依交易日匯率換算為功能性貨幣記錄。

外幣貨幣性項目於每一資產負債表日以收盤匯率換算。因交割貨幣性項目或換算貨幣性項目產生之兌換差額，於發生當年度認列於損益。

以公允價值衡量之外幣非貨幣性項目係以決定公允價值當日之匯率換算，所產生之兌換差額列為當期損益，惟屬公允價值變動認列於其他綜合損益者，其產生之兌換差額列於其他綜合損益。

以歷史成本衡量之外幣非貨幣性項目係以交易日之匯率換算，不再重新換算。

若本公司處分國外營運機構之所有權益，或處分國外營運機構之子公司部分權益但喪失控制，或處分關聯企業後之保留權益係金融資產並按金融工具之會計政策處理，所有與該國外營運機構相關之累計兌換差額將重分類至損益。

若部分處分國外營運機構之子公司未導致喪失控制，係按比例將累計兌換差額併入權益交易計算，但不認列為損益。在其他任何部分處分國外營運機構之情況下，累計兌換差額則按處分比例重分類至損益。

#### (五) 存 貨

存貨包括原料、物料、製成品及在製品。存貨係以成本與淨變現價值孰低衡量，比較成本與淨變現價值時除同類別存貨外係以個別項目為基礎。淨變現價值係指在正常情況下之估計售價減除至完工尚需投入之估計成本及完成出售所需之估計成本後之餘額。存貨成本之計算係採加權平均法。

#### (六) 投資子公司

本公司採用權益法處理對子公司之投資。

子公司係指本公司具有控制之個體（含結構型個體）。

權益法下，投資原始依成本認列，取得日後帳面金額係隨本公司所享有之子公司損益及其他綜合損益份額與利潤分配而增減。此外，針對本公司可享有子公司其他權益之變動係按持股比例認列。

當本公司對子公司所有權權益之變動未導致喪失控制者，係作為權益交易處理。投資帳面金額與所支付或收取對價之公允價值間之差額，係直接認列為權益。

當本公司對子公司之損失份額等於或超過其在該子公司之權益（包括權益法下子公司之帳面金額及實質上屬於本公司對該子公司淨投資組成部分之其他長期權益）時，係繼續按持股比例認列損失。

取得成本超過本公司於取得日所享有構成業務之子公司可辨認資產及負債淨公允價值份額之數額列為商譽，該商譽係包含於該投

資之帳面金額且不得攤銷；本公司於取得日所享有構成業務之子公司可辨認資產及負債淨公允價值份額超過取得成本之數額列為當期收益。

本公司評估減損時，係以財務報告整體考量現金產生單位並比較其可回收金額與帳面金額。嗣後若資產可回收金額增加時，將減損損失之迴轉認列為利益，惟資產於減損損失迴轉後之帳面金額，不得超過該項資產在未認列減損損失之情況下，減除應提列攤銷後之帳面金額。歸屬於商譽之減損損失不得於後續期間迴轉。

當喪失對子公司控制時，本公司係按喪失控制日之公允價值衡量其對前子公司之剩餘投資，剩餘投資之公允價值及任何處分價款與喪失控制當日之投資帳面金額之差額，列入當期損益。此外，於其他綜合損益中所認列與該子公司有關之所有金額，其會計處理係與本公司直接處分相關資產或負債所必須遵循之基礎相同。

本公司與子公司之順流交易未實現損益於個體財務報告予以銷除。本公司與子公司之逆流及側流交易所產生之損益，僅在與本公司對子公司權益無關之範圍內，認列於個體財務報告。

#### (七) 投資關聯企業

關聯企業係指本公司具有重大影響，但非屬子公司之企業。

本公司對投資關聯企業係採用權益法。

權益法下，投資關聯企業原始依成本認列，取得日後帳面金額係隨本公司所享有之關聯企業損益及其他綜合損益份額與利潤分配而增減。此外，針對關聯企業權益之變動係按持股比例認列。

與被投資公司互為關聯企業時，本公司選擇採用庫藏股法計算對該關聯企業之投資損益。

取得成本超過本公司於取得日所享有關聯企業可辨認資產及負債淨公允價值份額之數額列為商譽，該商譽係包含於該投資之帳面金額且不得攤銷；本公司於取得日所享有關聯企業可辨認資產及負債淨公允價值份額超過取得成本之數額列為當期損益。

關聯企業發行新股時，本公司若未按持股比例認購，致使持股比例發生變動，並因而使投資之股權淨值發生增減時，其增減數調

整資本公積一採權益法認列關聯企業股權淨值之變動數及採用權益法之投資。惟若未按持股比例認購或取得致使對關聯企業之所有權權益減少者，於其他綜合損益中所認列與該關聯企業有關之金額按減少比例重分類，其會計處理之基礎係與關聯企業若直接處分相關資產或負債所必須遵循之基礎相同；前項調整如應借記資本公積，而採用權益法之投資所產生之資本公積餘額不足時，其差額借記保留盈餘。

當本公司對關聯企業之損失份額等於或超過其在該關聯企業之權益（包括權益法下投資關聯企業之帳面金額及實質上屬於本公司對該關聯企業淨投資組成部分之其他長期權益）時，即停止認列進一步之損失。本公司僅於發生法定義務、推定義務或已代關聯企業支付款項之範圍內，認列額外損失及負債。

本公司於評估減損時，係將投資之整體帳面金額（含商譽）視為單一資產比較可回收金額與帳面金額，進行減損測試，所認列之減損損失亦屬於投資帳面金額之一部分。減損損失之任何迴轉，於該投資之可回收金額後續增加之範圍內予以認列。

與被投資公司相互持股，係採庫藏股法認列投資損益。

本公司自其投資不再為關聯企業之日停止採用權益法，其對原關聯企業之保留權益以公允價值衡量，該公允價值及處分價款與停止採用權益法當日之投資帳面金額之差額，列入當期損益。此外，於其他綜合損益中所認列與該關聯企業有關之所有金額，其會計處理之基礎係與關聯企業若直接處分相關資產或負債所必須遵循之基礎相同。若對關聯企業之投資成為合資之投資，或對合資之投資成為對關聯企業之投資，本公司係持續採用權益法而不對保留權益作再衡量。

本公司與關聯企業間之逆流、順流及側流交易所產生之損益，僅在與本公司對關聯企業權益無關之範圍內，認列於個體財務報告。

#### (八) 不動產、廠房及設備

不動產、廠房及設備（包含融資租賃所持有之資產）係以成本認列，後續以成本減除累計折舊及累計減損損失後之金額衡量。

建造中之不動產、廠房及設備係以成本減除累計減損損失後之金額認列。成本包括專業服務費用及符合資本化條件之借款成本。該等資產於達預期使用狀態前係以成本與淨變現價值孰低衡量，其銷售價款及成本係認列於損益。該等資產於完工並達預期使用狀態時，分類至不動產、廠房及設備之適當類別並開始提列折舊。

不動產、廠房及設備於耐用年限內按直線基礎，對每一重大部分則單獨提列折舊。若租賃期間較耐用年限短者，則於租賃期間內提列折舊。本公司至少於每一年度結束日對估計耐用年限、殘值及折舊方法進行檢視，並推延適用會計估計變動之影響。

投資性不動產係以開始轉供自用日之公允價值轉列不動產、廠房及設備。

不動產、廠房及設備之不動產於結束自用轉列投資性不動產時，原帳面金額與公允價值間之差額係認列於其他綜合損益。

不動產、廠房及設備除列時，淨處分價款與該資產帳面金額間之差額係認列於損益。

#### (九) 投資性不動產

投資性不動產係為賺取租金或資本增值或兩者兼具而持有之不動產。投資性不動產亦包括目前尚未決定未來用途所持有之土地。

投資性不動產原始以成本（包括交易成本）衡量，後續以公允價值模式衡量，公允價值變動於發生當期認列於損益。

投資性不動產係以開始轉供自用日之公允價值轉列不動產、廠房及設備。

不動產、廠房及設備之不動產於結束自用轉列投資性不動產時，原帳面金額與公允價值間之差額係認列於其他綜合損益並累計至權益中之重估增值項下，於該資產除列時直接轉入保留盈餘。

投資性不動產除列時，淨處分價款與該資產帳面金額間之差額係認列於損益。

## (十) 無形資產

### 1. 單獨取得

單獨取得之有限耐用年限無形資產原始以成本衡量，後續係以成本減除累計攤銷及累計減損損失後之金額衡量。無形資產於耐用年限內按直線基礎進行攤銷，並且至少於每一年度結束日對估計耐用年限、殘值及攤銷方法進行檢視，並推延適用會計估計變動之影響。非確定耐用年限無形資產係以成本減除累計減損損失列報。

### 2. 除 列

無形資產除列時，淨處分價款與該資產帳面金額間之差額係認列於當期損益。

## (十一) 不動產、廠房及設備、使用權資產、無形資產（商譽除外）之減損

本公司於每一資產負債表日評估是否有任何跡象顯示不動產、廠房及設備、使用權資產及無形資產（商譽除外）可能已減損。若有任一減損跡象存在，則估計該資產之可回收金額。倘無法估計個別資產之可回收金額，本公司估計該資產所屬現金產生單位之可回收金額。共用資產係依合理一致基礎分攤至個別之現金產生單位。

針對非確定耐用年限及尚未可供使用之無形資產，至少每年及有減損跡象時進行減損測試。

可回收金額為公允價值減出售成本與其使用價值之較高者。個別資產或現金產生單位之可回收金額若低於其帳面金額時，將該資產或現金產生單位之帳面金額調減至其可回收金額，減損損失係認列於損益。

當減損損失於後續迴轉時，該資產或現金產生單位之帳面金額調增至修訂後之可回收金額，惟增加後之帳面金額以不超過該資產或現金產生單位若未於以前年度認列減損損失時所決定之帳面金額（減除攤銷或折舊）。減損損失之迴轉係認列於損益。

## (十二) 金融工具

金融資產與金融負債於本公司成為該工具合約條款之一方時認列於個體資產負債表。



原始認列金融資產與金融負債時，若金融資產或金融負債非屬透過損益按公允價值衡量者，係按公允價值加計直接可歸屬於取得或發行金融資產或金融負債之交易成本衡量。直接可歸屬於取得或發行透過損益按公允價值衡量之金融資產或金融負債之交易成本，則立即認列為損益。

#### 1. 金融資產

金融資產之慣例交易係採交易日會計認列及除列。

##### (1) 衡量種類

本公司所持有之金融資產種類為透過損益按公允價值衡量之金融資產、按攤銷後成本衡量之金融資產。

##### A. 按攤銷後成本衡量之金融資產

本公司投資金融資產若同時符合下列兩條件，則分類為按攤銷後成本衡量之金融資產：

- a. 係於某經營模式下持有，該模式之目的係持有金融資產以收取合約現金流量；及
- b. 合約條款產生特定日期之現金流量，該等現金流量完全為支付本金及流通在外本金金額之利息。

按攤銷後成本衡量之金融資產（包括現金及約當現金、按攤銷後成本衡量之應收票據及帳款、其他應收款、存出保證金及其他金融資產等）於原始認列後，係以有效利息法決定之總帳面金額減除任何減損損失之攤銷後成本衡量，任何外幣兌換損益則認列於損益。

除下列兩種情況外，利息收入係以有效利率乘以金融資產總帳面金額計算：

- a. 購入或創始之信用減損金融資產，利息收入係以信用調整後有效利率乘以金融資產攤銷後成本計算。
- b. 非屬購入或創始之信用減損，但後續變成信用減損之金融資產，利息收入係以有效利率乘以金融資產攤銷後成本計算。

約當現金包括自取得日起 3 個月內、高度流動性、可隨時轉換成定額現金且價值變動風險甚小之定期存款及附買回商業本票，係用於滿足短期現金承諾。

## (2) 金融資產之減損

本公司於每一資產負債表日按預期信用損失評估按攤銷後成本衡量之金融資產（含應收帳款）之減損損失。

應收帳款按存續期間預期信用損失認列備抵損失。其他金融資產係先評估自原始認列後信用風險是否顯著增加，若未顯著增加，則按 12 個月預期信用損失認列備抵損失，若已顯著增加，則按存續期間預期信用損失認列備抵損失。

預期信用損失係以發生違約之風險作為權重之加權平均信用損失。12 個月預期信用損失係代表金融工具於報導日後 12 個月內可能違約事項所產生之預期信用損失，存續期間預期信用損失則代表金融工具於預期存續期間所有可能違約事項產生之預期信用損失。

所有金融資產之減損損失係藉由備抵帳戶調降其帳面金額。

## (3) 金融資產之除列

本公司僅於對來自金融資產現金流量之合約權利失效，或已移轉金融資產且該資產所有權之幾乎所有風險及報酬已移轉予其他企業時，始將金融資產除列。

按攤銷後成本衡量之金融資產整體除列時，其帳面金額與所收取對價間之差額係認列於損益。

## 2. 權益工具

本公司發行之債務及權益工具係依據合約協議之實質與金融負債及權益工具之定義分類為金融負債或權益。

本公司發行之權益工具係以取得之價款扣除直接發行成本後之金額認列。

再取回本公司本身之權益工具係於權益項下認列與減除。  
購買、出售、發行或註銷本公司本身之權益工具不認列於損益。

### 3. 金融負債

#### (1) 後續衡量

金融負債係以有效利息法按攤銷後成本衡量。

#### (2) 金融負債之除列

除列金融負債時，其帳面金額與所支付對價（包含任何所移轉之非現金資產或承擔之負債）間之差額認列為損益。

### 4. 衍生工具

衍生工具於簽訂衍生工具合約時，原始以公允價值認列，後續於資產負債表日按公允價值再衡量，後續衡量產生之利益或損失直接列入損益。當衍生工具之公允價值為正值時，列為金融資產；公允價值為負值時，列為金融負債。

## (十三) 收入認列

本公司於客戶合約辨認履約義務後，將交易價格分攤至各履約義務，並於滿足各履約義務時認列收入。

移轉商品或勞務與收取對價之時間間隔在 1 年以內之合約，其重大財務組成部分不予調整交易價格。

### 商品銷貨收入

商品銷貨收入來自化纖及紡織商品之銷售。由於各商品於起運或交付時，客戶對商品已有訂定價格與使用之權利且負有再銷售之主要責任，並承擔商品陳舊過時風險，本公司係於該時點認列收入及應收帳款。

去料加工時，加工產品所有權之控制並未移轉，是以去料時不認列收入。

## (十四) 租賃

本公司於合約成立日評估合約是否係屬（或包含）租賃。

對於包含租賃及非租賃組成部分之合約，本公司以相對單獨價格為基礎分攤合約中之對價並分別處理。

## 1. 本公司為出租人

當租賃條款係移轉附屬於資產所有權之幾乎所有風險與報酬予承租人，則將其分類為融資租賃。所有其他租賃則分類為營業租賃。

營業租賃下租賃給付係按直線基礎於相關租賃期間內認列為收益。

## 2. 本公司為承租人

除適用認列豁免之低價值標的資產租賃及短期租賃之租賃給付係按直線基礎於租賃期間內認列為費用，其他租賃皆於租賃開始日認列使用權資產及租賃負債。

使用權資產原始按成本（包含租賃負債之原始衡量金額及復原標的資產之估計成本）衡量，後續按成本減除累計折舊及累計減損損失後之金額衡量，並調整租賃負債之再衡量數。使用權資產係單獨表達於個體資產負債表。

使用權資產採直線基礎自租賃開始日起至耐用年限屆滿時或租賃期間屆滿時兩者之較早者提列折舊。

租賃負債原始按租賃給付之現值衡量。若租賃隱含利率容易確定，租賃給付使用該利率折現。若該利率並非容易確定，則使用承租人增額借款利率。

後續，租賃負債採有效利息法按攤銷後成本基礎衡量，且利息費用係於租賃期間分攤。若租賃期間變動導致未來租賃給付有變動，本公司再衡量租賃負債，並相對調整使用權資產，惟若使用權資產之帳面金額已減至零，則剩餘之再衡量金額認列於損益中。對於不以單獨租賃處理之租賃修改，因減少租賃範圍之租賃負債再衡量係調減使用權資產，並認列租賃部分或全面終止之損益；因其他修改之租賃負債再衡量係調整使用權資產。租賃負債係單獨表達於個體資產負債表。

## (十五) 借款成本

直接可歸屬於取得、建造或生產符合要件之資產之借款成本，係作為該資產成本之一部分，直到該資產達到預定使用或出售狀態之幾乎所有必要活動已完成為止。

特定借款如於符合要件之資本支出發生前進行暫時投資而賺取之投資收入，係自符合資本化條件之借款成本中減除。

除上述外，所有其他借款成本係於發生當期認列為損益。

## (十六) 員工福利

### 1. 短期員工福利

短期員工福利相關負債係以換取員工服務而預期支付之非折現金額衡量。

### 2. 退職後福利

確定提撥退休計畫之退休金係於員工提供服務期間將應提撥之退休金數額認列為費用。

確定福利退休計畫之確定福利成本（含服務成本、淨利息及再衡量數）係採預計單位福利法精算。服務成本（含當期服務成本及前期服務成本）及淨確定福利負債（資產）淨利息於發生時認列為員工福利費用。再衡量數（含精算損益及扣除利息後之計畫資產報酬）於發生時認列於其他綜合損益並列入保留盈餘，後續期間不重分類至損益。

淨確定福利負債（資產）係確定福利退休計畫之提撥短絀（剩餘）。淨確定福利資產不得超過從該計畫退還提撥金或可減少未來提撥金之現值。

## (十七) 所得稅

所得稅費用係當期所得稅及遞延所得稅之總和。

### 1. 當期所得稅

本公司依各所得稅申報轄區所制定之法規決定當期所得（損失），據以計算應付（可回收）之所得稅。

依中華民國所得稅法規定計算之未分配盈餘加徵所得稅，係於股東會決議年度認列。

以前年度應付所得稅之調整，列入當期所得稅。

## 2. 遞延所得稅

遞延所得稅係依帳載資產及負債帳面金額與計算課稅所得之課稅基礎二者所產生之暫時性差異計算。

遞延所得稅負債一般係就所有應課稅暫時性差異予以認列，而遞延所得稅資產則於很有可能有課稅所得以供可減除暫時性差異或購置機器設備、研究發展及人才培訓等支出所產生之所得稅抵減使用時認列。

與投資子公司及關聯企業相關之應課稅暫時性差異皆認列遞延所得稅負債，惟本公司若可控制暫時性差異迴轉之時點，且該暫時性差異很有可能於可預見之未來不會迴轉者除外。與此類投資有關之可減除暫時性差異，僅於其很有可能有足夠課稅所得用以實現暫時性差異，且於可預見之未來預期將迴轉的範圍內，予以認列遞延所得稅資產。

遞延所得稅資產之帳面金額於每一資產負債表日予以重新檢視，並針對已不再很有可能有足夠之課稅所得以供其回收所有或部分資產者，調減帳面金額。原未認列為遞延所得稅資產者，亦於每一資產負債表日予以重新檢視，並在未來很有可能產生課稅所得以供其回收所有或部分資產者，調增帳面金額。

遞延所得稅資產及負債係以預期負債清償或資產實現當期之稅率衡量，該稅率係以資產負債表日已立法或已實質性立法之稅率及稅法為基礎。遞延所得稅負債及資產之衡量係反映本公司於資產負債表日預期回收或清償其資產及負債帳面金額之方式所產生之租稅後果。

## 3. 本年度之當期及遞延所得稅

當期及遞延所得稅係認列於損益，惟與認列於其他綜合損益或直接計入權益之項目相關之當期及遞延所得稅係分別認列於其他綜合損益或直接計入權益。

## 五、重大會計判斷、估計及假設不確定性之主要來源

本公司於採用會計政策時，對於不易自其他來源取得相關資訊者，管理階層必須基於歷史經驗及其他攸關之因素作出相關之判斷、估計及假設。實際結果可能與估計有所不同。

本公司將新型冠狀病毒肺炎疫情造成之經濟影響納入重大會計估計之考量，管理階層將對估計與基本假設持續檢視。若估計之修正僅影響當期，則於修正當期認列；若會計估計之修正同時影響當期及未來期間，則於修正當期及未來期間認列。

### 投資性不動產（包含採用權益法投資子公司持有投資性不動產）公允價值衡量及評價流程

若投資性不動產（包含採用權益法投資子公司持有投資性不動產）估計公允價值時無法取得第 1 等級輸入值，本公司或委任之估價師針對採收益法評價之投資性不動產，係參考現有租賃契約、鄰近租金行情等資訊決定輸入值；針對採土地開發分析法評價之投資性不動產，係考量相關法令、總體經濟、當地土地使用情形及市場行情等資訊決定輸入值，若未來輸入值實際之變動與預期不同，可能會產生投資性不動產公允價值變動。本公司每季依市場情況更新各項輸入值，以監控投資性不動產公允價值衡量是否適當。

公允價值評價技術及輸入值之說明，請參閱附註十三。

## 六、現金及約當現金

	111年12月31日	110年12月31日
庫存現金及零用金	\$ 4,804	\$ 6,302
銀行支票及活期存款	9,604,092	13,782,175
約當現金（原始到期日在 3 個月以內之投資）		
附買回商業本票	2,247,537	4,099,378
銀行定期存款	921,300	-
	<u>\$12,777,733</u>	<u>\$17,887,855</u>

本公司 111 年及 110 年 12 月 31 日存於日本之銀行存款金額分別為 414,659 仟元及 210,286 仟元（日幣分別為 1,784,246 仟元及 874,370 仟元）。

約當現金於資產負債表日之利率區間如下：

	111年12月31日	110年12月31日
附買回商業本票	1.00%~1.05%	0.31%~0.315%
銀行定期存款	4.10%~4.15%	-

七、透過損益按公允價值衡量之金融工具

	111年12月31日	110年12月31日
<u>金融資產－流動</u>		
強制透過損益按公允價值衡量		
衍生工具（未指定避險）		
－遠期外匯合約	\$ _____	\$ 10,163
<u>金融負債－流動</u>		
持有供交易		
衍生工具（未指定避險）		
－遠期外匯合約	\$ 19,691	\$ _____

(一) 遠期外匯

本公司從事遠期外匯交易之目的，主要係為規避外幣資產或負債匯率波動所產生之風險。惟因相關交易文件未能符合避險會計規定之要求，故於會計處理上依規定分類為透過損益按公允價值衡量之金融工具。

本公司 111 年及 110 年 12 月 31 日持有尚未到期之遠期外匯合約列示如下：

	幣 別	到 期 期 間	合 約 金 額 ( 仟 元 )
<u>111 年 12 月 31 日</u>			
賣出遠期外匯	美元兌新台幣	112.01.06~112.01.30	USD39,000/TWD1,199,258
賣出遠期外匯	歐元兌美元	112.01.19~112.02.24	EUR7,000/USD7,153
買入遠期外匯	美元兌日幣	112.01.18~112.03.06	USD2,500/JPY343,525
買入遠期外匯	美元兌人民幣	112.02.24~112.02.27	USD8,500/RMB59,164
賣出遠期外匯	人民幣兌新台幣	112.01.12~112.02.06	RMB8,000/TWD35,232
賣出遠期外匯	日幣兌新台幣	112.02.02~112.03.10	JPY1,157,000/TWD261,705
<u>110 年 12 月 31 日</u>			
賣出遠期外匯	美元兌新台幣	111.01.07~111.04.01	USD73,620/TWD2,042,646
賣出遠期外匯	歐元兌美元	111.01.28~111.03.31	EUR9,000/USD10,190
買入遠期外匯	美元兌日幣	111.01.25~111.04.01	USD6,500/JPY739,823
買入遠期外匯	美元兌人民幣	111.02.25	USD3,000/RMB19,188
賣出遠期外匯	人民幣兌新台幣	111.01.10~111.01.20	RMB16,850/TWD73,368
賣出遠期外匯	日幣兌新台幣	111.01.07~111.03.04	JPY1,179,380/TWD287,191



## (二) 個別選擇權

本公司從事賣出個別選擇權交易之目的，主要係為賺取權利金及匯率變動之差價。

本公司於 111 年及 110 年 12 月 31 日未有尚未到期之個別選擇權合約。

## 八、應收票據及帳款

	111年12月31日	110年12月31日
<u>應收票據及帳款</u>		
按攤銷後成本衡量總帳面金額	\$ 7,381,097	\$ 7,808,269
減：備抵損失	( <u>65,691</u> )	( <u>58,996</u> )
	<u>\$ 7,315,406</u>	<u>\$ 7,749,273</u>

為減輕信用風險，本公司管理階層指派專責團隊負責授信額度之決定、授信核准及其他監控程序以確保逾期應收款項之回收已採取適當行動。據此，本公司管理階層認為公司之信用風險已顯著減少。此外，本公司於資產負債表日會複核應收款項之可回收金額以確保無法回收之應收款項已提列適當減損損失。

本公司採用 IFRS 9 之簡化作法按存續期間預期信用損失認列應收帳款之備抵損失。存續期間預期信用損失係按客戶評等、交易地區之區域風險及擔保品並考量客戶過去違約紀錄與現時財務狀況、產業經濟情勢，另同時考量總體經濟成長率預測及產業展望作為評估之基礎。

若有證據顯示交易對方面臨嚴重財務困難且本公司無法合理預期可回收金額，本公司認列 100% 備抵損失並持續追索活動，因追索回收之金額則認列於損益。

本公司應收票據及應收帳款之備抵損失如下：

### 111 年 12 月 31 日

	1 ~ 90 天	91 ~ 180 天	181 ~ 365 天	超過 360 天	合計
總帳面淨額	\$ 5,795,965	\$ 1,540,164	\$ 44,968	\$ -	\$ 7,381,097
備抵損失(存續期間預期信用損失)	( <u>29,993</u> )	( <u>33,724</u> )	( <u>1,974</u> )	-	( <u>65,691</u> )
攤銷後成本	<u>\$ 5,765,972</u>	<u>\$ 1,506,440</u>	<u>\$ 42,994</u>	<u>\$ -</u>	<u>\$ 7,315,406</u>

110 年 12 月 31 日

	1 ~ 9 0 天	9 1 ~ 1 8 0 天	1 8 1 ~ 3 6 5 天	超 過 3 6 0 天	合 計
總帳面淨額	\$ 6,480,571	\$ 1,317,130	\$ 10,568	\$ -	\$ 7,808,269
備抵損失(存續期間預期信用損失)	( 33,723)	( 23,996)	( 1,277)	-	( 58,996)
攤銷後成本	<u>\$ 6,446,848</u>	<u>\$ 1,293,134</u>	<u>\$ 9,291</u>	<u>\$ -</u>	<u>\$ 7,749,273</u>

應收帳款備抵損失之變動資訊如下：

	111年度	110年度
期初餘額	\$ 58,996	\$ 274,150
減：本年度實際沖銷	-	( 237,515)
加：本年度提列減損損失	6,695	22,361
期末餘額	<u>\$ 65,691</u>	<u>\$ 58,996</u>

九、存 貨

	111年12月31日	110年12月31日
製 成 品	\$ 2,046,360	\$ 1,693,212
在 製 品	2,202,982	2,325,200
原 料	2,051,612	1,973,905
物 料	958,718	388,597
在途原料	289,995	275,239
	<u>\$ 7,549,667</u>	<u>\$ 6,656,153</u>

111 及 110 年度與存貨相關之銷貨成本分別為 43,950,999 仟元及 38,592,537 仟元。111 及 110 年度之銷貨成本分別包括存貨淨變現價值（回升利益）跌價損失(128,876)仟元及 121,694 仟元。

十、採用權益法之投資

	111年12月31日	110年12月31日
投資子公司	\$ 257,488,142	\$ 242,577,462
投資關聯企業	31,859,186	31,541,669
	<u>\$ 289,347,328</u>	<u>\$ 274,119,131</u>

(一) 投資子公司

	111年12月31日		110年12月31日	
	金 額	持 股 %	金 額	持 股 %
非上市（櫃）公司				
遠東資源開發公司	\$ 107,669,917	100.00	\$ 106,789,756	100.00
遠鼎投資公司	43,004,479	99.40	43,790,144	99.40
Far Eastern Investment (Holding) Ltd.	40,993,789	100.00	28,278,359	100.00
遠揚建設公司	10,521,112	65.11	10,420,022	65.11
Far Eastern Polytex (Holding) Ltd.	9,721,893	100.00	9,415,124	100.00
遠通投資公司	8,866,769	100.00	8,871,338	100.00
亞東石化公司	8,309,214	75.56	7,683,250	75.56
Far Eastern Polychem Industries Ltd.	7,415,878	73.04	7,683,110	73.04
開元國際投資公司	5,647,439	100.00	5,720,430	100.00
PET Far Eastern (Holding) Ltd.	3,015,403	91.95	4,056,695	91.95
遠鼎公司	3,213,931	37.13	3,201,935	37.13
鼎元國際投資公司	3,203,985	100.00	3,285,246	100.00
安和製衣公司	2,179,991	100.00	2,182,745	100.00
遠東先進纖維公司	1,285,633	100.00	-	-
FEDP (Holding) Ltd.	782,142	50.43	760,474	50.43
亞東綠材公司	776,543	100.00	-	-
高雄富國製衣公司	299,154	100.00	254,514	100.00
全家福公司	209,543	100.00	-	-
FE Oriental Investment Holding (Singapore) Pte. Ltd.	199,638	100.00	161,991	100.00
亞東創新公司	146,265	100.00	-	-
遠東紡織公司	14,055	100.00	13,345	100.00
鼎鼎大飯店公司	11,369	0.74	8,984	0.74
	<u>\$ 257,488,142</u>		<u>\$ 242,577,462</u>	

因本公司指派遠鼎公司之總經理，具實質控制力；另本公司及本公司之子公司共同持有鼎鼎大飯店公司之股權合計超過 50%，因是本公司將遠鼎公司及鼎鼎大飯店公司列為子公司。

本公司於 111 年 11 月董事會決議，為增進營運效率，符合長期發展策略，故以現金對價向子公司遠鼎投資公司購買遠東先進纖維股份有限公司、亞東創新發展股份有限公司、亞東綠材股份有限公司及全家福股份有限公司 100% 股權，請詳附註二五。

(二) 投資關聯企業

	111年12月31日		110年12月31日	
	金	額 持 股 %	金	額 持 股 %
<u>具重大性之關聯企業</u>				
上市公司				
亞洲水泥公司	\$ 20,370,209	21.17	\$ 19,942,978	21.17
<u>個別不重大之關聯企業</u>				
上市公司				
遠東百貨公司	5,137,442	17.06	5,053,729	17.06
遠東國際商業銀行	1,341,657	2.55	1,209,972	2.62
東聯化學公司	1,018,610	9.17	1,190,073	9.17
宏遠興業公司	1,214	0.02	1,166	0.02
	<u>7,498,923</u>		<u>7,454,940</u>	
未上市及未上櫃公司				
太平洋流通投資公司	2,088,859	16.83	2,042,479	16.83
亞東證券公司	1,901,195	19.65	2,101,272	19.65
	<u>3,990,054</u>		<u>4,143,751</u>	
	<u>\$ 31,859,186</u>		<u>\$ 31,541,669</u>	

1. 具重大性之關聯企業

公 司 名 稱	業 務 性 質	主要營業場所	所持股權及表決權比例	
			111年 12月31日	110年 12月31日
亞洲水泥公司	水泥製造業務	台 灣	21.17%	21.17%

關聯企業具公開市場報價之第 1 等級公允價值資訊如下：

公 司 名 稱	111年12月31日	110年12月31日
亞洲水泥公司	<u>\$ 30,770,964</u>	<u>\$ 33,247,652</u>

本公司對上述關聯企業皆採權益法衡量。

以下彙總性財務資訊係以該關聯企業 IFRSs 合併財務報告為基礎編製，並已反映採權益法時所作之調整。

亞洲水泥公司

	111年12月31日	110年12月31日
流動資產	\$ 111,449,752	\$ 105,955,718
非流動資產	212,793,375	211,100,351
流動負債	( 70,962,661)	( 71,082,366)
非流動負債	( 69,047,221)	( 65,700,817)
權益	184,233,245	180,272,886
非控制權益	( 23,416,398)	( 23,345,963)
	<u>\$ 160,816,847</u>	<u>\$ 156,926,923</u>
本公司持股比例	21.17%	21.17%
本公司享有之權益	\$ 34,044,927	\$ 33,221,430
相互持股	( 13,674,718)	( 13,278,452)
投資帳面金額	<u>\$ 20,370,209</u>	<u>\$ 19,942,978</u>

	111年度	110年度
營業收入	<u>\$ 90,340,503</u>	<u>\$ 90,332,604</u>
本年度淨利	\$ 12,597,136	\$ 17,527,770
其他綜合損益	<u>4,417,882</u>	( 396,550)
綜合損益總額	<u>\$ 17,015,018</u>	<u>\$ 17,131,220</u>
自亞洲水泥公司收取之 股利	<u>\$ 2,551,483</u>	<u>\$ 2,598,899</u>

2. 個別不重大之關聯企業彙總資訊

	111年度	110年度
本公司享有之份額		
本年度淨利	\$ 445,124	\$ 627,651
其他綜合損益	( 171,802)	20,985
綜合損益總額	<u>\$ 273,322</u>	<u>\$ 648,636</u>

本公司及子公司共同持有遠東百貨公司、東聯化學公司、宏遠興業公司、亞東證券公司及太平洋流通投資公司之股權合計大於 20%，因是本公司對各該公司之投資採權益法評價。

本公司及子公司共同持有遠東國際商業銀行股份達 16%，本公司評估對該公司具有重大影響力，因是本公司對該公司之投資採權益法評價。

111 及 110 年度採用權益法之子公司及關聯企業之損益及其他綜合損益份額，係依據各該公司同期間經會計師查核之財務報告認列。

# 十一、不動產、廠房、設備及預付設備款

每一類別之帳面金額	111年12月31日	110年12月31日
不動產、廠房及設備	\$ 21,800,981	\$ 22,808,295
預付設備款	<u>354,757</u>	<u>28,102</u>
	<u>\$ 22,155,738</u>	<u>\$ 22,836,397</u>

	土 地	房屋及建築	機 器 設 備	營 運 及 其 他 設 備	未完工程及預 付 設 備 款	合 計
成 本						
111 年 1 月 1 日餘額	\$ 7,200,549	\$ 10,010,542	\$ 50,478,233	\$ 5,898,566	\$ 753,219	\$ 74,341,109
增 添	-	-	-	-	1,379,138	1,379,138
處 分	-	-	( 926,820 )	( 225,838 )	-	( 1,152,658 )
重 分 類	-	61,230	514,342	239,988	( 815,560 )	-
111 年 12 月 31 日餘額	<u>\$ 7,200,549</u>	<u>\$ 10,071,772</u>	<u>\$ 50,065,755</u>	<u>\$ 5,912,716</u>	<u>\$ 1,316,797</u>	<u>\$ 74,567,589</u>
累計折舊及減損						
111 年 1 月 1 日餘額	\$ -	( \$ 6,401,299 )	( \$ 39,925,688 )	( \$ 5,177,725 )	\$ -	( \$ 51,504,712 )
處 分	-	-	926,373	224,318	-	1,150,691
減損損失	-	-	( 14,852 )	-	-	( 14,852 )
折舊費用	-	( 216,653 )	( 1,509,938 )	( 316,387 )	-	( 2,042,978 )
111 年 12 月 31 日餘額	<u>\$ -</u>	<u>( \$ 6,617,952 )</u>	<u>( \$ 40,524,105 )</u>	<u>( \$ 5,269,794 )</u>	<u>\$ -</u>	<u>( \$ 52,411,851 )</u>
111 年 1 月 1 日淨額／ 110 年 12 月 31 日淨額	<u>\$ 7,200,549</u>	<u>\$ 3,609,243</u>	<u>\$ 10,552,545</u>	<u>\$ 720,841</u>	<u>\$ 753,219</u>	<u>\$ 22,836,397</u>
111 年 12 月 31 日淨額	<u>\$ 7,200,549</u>	<u>\$ 3,453,820</u>	<u>\$ 9,541,650</u>	<u>\$ 642,922</u>	<u>\$ 1,316,797</u>	<u>\$ 22,155,738</u>
成 本						
110 年 1 月 1 日餘額	\$ 7,200,549	\$ 9,944,041	\$ 49,988,303	\$ 5,874,431	\$ 861,953	\$ 73,869,277
增 添	-	-	-	-	859,004	859,004
處 分	-	( 4,022 )	( 167,992 )	( 215,158 )	-	( 387,172 )
重 分 類	-	70,523	657,922	239,293	( 967,738 )	-
110 年 12 月 31 日餘額	<u>\$ 7,200,549</u>	<u>\$ 10,010,542</u>	<u>\$ 50,478,233</u>	<u>\$ 5,898,566</u>	<u>\$ 753,219</u>	<u>\$ 74,341,109</u>
累計折舊及減損						
110 年 1 月 1 日餘額	\$ -	( \$ 6,179,740 )	( \$ 38,389,730 )	( \$ 5,006,837 )	\$ -	( \$ 49,576,307 )
處 分	-	4,022	165,705	215,158	-	384,885
減損損失	-	-	( 170,578 )	-	-	( 170,578 )
折舊費用	-	( 225,581 )	( 1,531,085 )	( 386,046 )	-	( 2,142,712 )
110 年 12 月 31 日餘額	<u>\$ -</u>	<u>( \$ 6,401,299 )</u>	<u>( \$ 39,925,688 )</u>	<u>( \$ 5,177,725 )</u>	<u>\$ -</u>	<u>( \$ 51,504,712 )</u>
110 年 12 月 31 日淨額	<u>\$ 7,200,549</u>	<u>\$ 3,609,243</u>	<u>\$ 10,552,545</u>	<u>\$ 720,841</u>	<u>\$ 753,219</u>	<u>\$ 22,836,397</u>

本公司預期用於生產部分產品之設備無未來現金流入，故本公司於 111 及 110 年度分別認列減損損失 14,852 仟元及 170,578 仟元。該減損損失已列入綜合損益表之減損損失項下。

折舊費用係以直線基礎按下列耐用年數計提：

房屋及建築	3至60年
機器及設備	5至20年
營運及其他設備	3至15年

設定作為借款擔保之不動產、廠房及設備金額，請參閱附註二六。

農業用地（其中 111 年及 110 年 12 月 31 日帳列不動產、廠房及設備均為 241,797 仟元，投資性不動產分別為 46,220 仟元及 42,182 仟元）係暫以第三人名義為所有權登記，受託人已出具切結書或已辦理土地設定抵押於本公司。

## 十二、租賃協議

### (一) 使用權資產

	土 地	房 屋 及 建 築	機 器 及 設 備	營 運 及 其 他 設 備	合 計
成 本					
111 年 1 月 1 日餘額	\$ 116,250	\$ 1,230,905	\$ 408	\$ 3,114	\$ 1,350,677
本年度增加	1,968	321,870	-	455	324,293
本年度減少	( 6,439 )	-	( 408 )	( 809 )	( 7,656 )
111 年 12 月 31 日餘額	<u>\$ 111,779</u>	<u>\$ 1,552,775</u>	<u>\$ -</u>	<u>\$ 2,760</u>	<u>\$ 1,667,314</u>
累計折舊及減損					
111 年 1 月 1 日餘額	\$ 78,387	\$ 838,426	\$ 351	\$ 1,074	\$ 918,238
折舊費用	17,783	243,429	57	940	262,209
本年度減少	( 6,439 )	-	( 408 )	( 809 )	( 7,656 )
111 年 12 月 31 日餘額	<u>\$ 89,731</u>	<u>\$ 1,081,855</u>	<u>\$ -</u>	<u>\$ 1,205</u>	<u>\$ 1,172,791</u>
111 年 12 月 31 日淨額	<u>\$ 22,048</u>	<u>\$ 470,920</u>	<u>\$ -</u>	<u>\$ 1,555</u>	<u>\$ 494,523</u>
成 本					
110 年 1 月 1 日餘額	\$ 113,907	\$ 1,241,841	\$ 408	\$ 9,131	\$ 1,365,287
本年度增加	2,343	37	-	1,716	4,096
本年度減少	-	( 10,973 )	-	( 7,733 )	( 18,706 )
110 年 12 月 31 日餘額	<u>\$ 116,250</u>	<u>\$ 1,230,905</u>	<u>\$ 408</u>	<u>\$ 3,114</u>	<u>\$ 1,350,677</u>
累計折舊及減損					
110 年 1 月 1 日餘額	\$ 61,265	\$ 633,389	\$ 215	\$ 6,736	\$ 701,605
折舊費用	17,122	216,010	136	2,071	235,339
本年度減少	-	( 10,973 )	-	( 7,733 )	( 18,706 )
110 年 12 月 31 日餘額	<u>\$ 78,387</u>	<u>\$ 838,426</u>	<u>\$ 351</u>	<u>\$ 1,074</u>	<u>\$ 918,238</u>
110 年 12 月 31 日淨額	<u>\$ 37,863</u>	<u>\$ 392,479</u>	<u>\$ 57</u>	<u>\$ 2,040</u>	<u>\$ 432,439</u>

### (二) 租賃負債

項 目	摘 要	租 賃 期 間	折 現 率	111年12月31日
土 地	廠房用地	100.06.01~116.12.31	0.92%-1.00%	\$ 22,212
房屋及建築	辦公室、廠房	105.05.01~119.06.30	0.86%-1.00%	481,543
營運及其他設備	公 務 車	108.10.31~115.03.28	0.78%-1.04%	1,567
				<u>\$ 505,322</u>
項 目	摘 要	租 賃 期 間	折 現 率	110年12月31日
土 地	廠房用地	100.06.01~116.12.31	0.92%-1.00%	\$ 38,624
房屋及建築	辦公室、廠房	105.05.01~112.12.31	1.00%	400,331
機器及設備	生產用設備	108.06.01~111.05.31	1.00%	57
營運及其他設備	公 務 車	108.10.31~115.03.28	0.78%-1.04%	2,051
				<u>\$ 441,063</u>

	111年12月31日	110年12月31日
租賃負債帳面金額		
流    動	<u>\$ 240,617</u>	<u>\$ 232,097</u>
非 流 動	<u>\$ 264,705</u>	<u>\$ 208,966</u>
	111年度	110年度
租賃負債帳面金額		
租賃負債之利息費用	<u>\$ 4,796</u>	<u>\$ 5,526</u>

### (三) 重要承租活動及條款

本公司承租營運及其他設備以供營業活動使用，租賃期間為 2～5 年。該等租賃協議並無續租或承購權之條款。

本公司亦承租若干土地及建築物做為廠房用地及辦公室使用，該等租賃期間為 3～17 年。於租賃期間終止時，本公司對所租賃之土地及建築物並無優惠承購權。

### (四) 其他租賃資訊

本公司以營業租賃出租投資性不動產之協議請參閱附註十三。

	111年度	110年度
短期租賃費用	<u>\$ 44,560</u>	<u>\$ 35,477</u>
低價值資產租賃費用	<u>\$ 73</u>	<u>\$ 21</u>
租賃之現金（流出）總額	<u>(\$ 308,161)</u>	<u>(\$ 277,177)</u>

本公司選擇對符合短期租賃及低價值資產租賃適用認列之豁免，不對該等租賃認列相關使用權資產及租賃負債。

## 十三、投資性不動產

	111年12月31日	110年12月31日
已完工投資性不動產	<u>\$ 1,090,987</u>	<u>\$ 1,065,125</u>

業已出租之投資性不動產出租之租賃期間為 1 年。承租人於行使續租權時，約定依市場租金行情調整租金。承租人於租賃期間結束時不具有投資性不動產之優惠承購權。業已營業租賃出租投資性不動產之未來將收取之租賃給付總額如下：



	111年12月31日	110年12月31日
第 1 年	<u>\$ 4,394,903</u>	<u>\$ 3,142,539</u>

投資性不動產係以第 3 等級輸入值衡量公允價值，調節如下：

	已完工投資性 不 動 產
111 年 1 月 1 日餘額	\$ 1,065,125
列入損益之公允價值調整利益	<u>25,862</u>
111 年 12 月 31 日餘額	<u>\$ 1,090,987</u>
110 年 1 月 1 日餘額	\$ 1,023,412
列入損益之公允價值調整利益	<u>41,713</u>
110 年 12 月 31 日餘額	<u>\$ 1,065,125</u>

投資性不動產主要內容如下：

本公司將座落於新竹縣湖口鄉之建物出租予子公司供營業使用，依照證交所 IFRSs 問答集規定，集團合併下該不動產列為不動產、廠房及設備，而於本公司個體財報下列為投資性不動產，其個體及合併差異係透過採用權益法之投資及採用權益法之子公司及關聯企業損益份額調整。

投資性不動產係以重複性基礎按公允價值衡量，其公允價值之評價依據如下：

	111年12月31日	110年12月31日
委外估價	<u>\$ 1,090,987</u>	<u>\$ 1,065,125</u>

投資性不動產 111 年及 110 年 12 月 31 日之公允價值係於 112 年 2 月 15 日及 111 年 1 月 28 日由具備我國不動產估價師資格之戴德梁行不動產估價師事務所蔡家和估價師進行估價。

投資性不動產公允價值係採收益法評價，其主要合約之重要假設如下。當預估未來現金流入增加或折現率降低時，公允價值將會增加。

	111年12月31日	110年12月31日
預估未來現金流入	\$ 1,277,762	\$ 1,207,587
預估未來現金流出	<u>( 53,444 )</u>	<u>( 56,915 )</u>
預估未來淨現金流入	<u>\$ 1,224,318</u>	<u>\$ 1,150,672</u>
折 現 率	2.47%	1.845%

投資性不動產預期產生之未來現金流入包含租金收入、押金孳息、空置損失及期末處分價值，租金收入係以市場相似比較標的租金行情評估，並排除過高或過低之比較標的。考量未來租金年成長率推估，收益分析期間係以 10 年估算；押金孳息係以目前市場慣例以三個月月租金參照中央銀行公布五大銀行一年期平均存款利率推估；空置損失係以鄰近地區店面及廠辦之空置情形推估；期末處分價值係以收益法之直接資本化法推估。投資性不動產預期發生之未來現金流出包含地價稅、房屋稅、保險費、管理費、維修費及重置提撥費等支出，該等支出係以目前支出水準並考量未來公告地價之調整、房屋稅條例規定之稅率推估。

折現率係估價師訪查當地同等級產品、合理租金水準及售價水準，再考慮流通性、風險性、增值性及管理上難易程度等因素並依金管會規定不得低於中華郵政公司牌告 2 年期郵政定期儲金小額存款機動利率加 3 碼。

#### 十四、其他無形資產

	電 腦 軟 體
111 年 1 月 1 日餘額	\$ 15,611
新 增	12,426
攤 銷	( 10,066 )
111 年 12 月 31 日餘額	<u>\$ 17,971</u>
110 年 1 月 1 日餘額	\$ 16,280
新 增	8,560
攤 銷	( 9,229 )
110 年 12 月 31 日餘額	<u>\$ 15,611</u>

攤銷費用係以直線基礎按下列耐用年數計提：

電腦軟體	1至10年
------	-------

## 十五、借 款

### (一) 短期借款

	111年12月31日	110年12月31日
銀行信用借款	<u>\$ 4,683,921</u>	<u>\$ 3,772,868</u>
年 利 率	0.77%~6.15%	0.67%~0.84%

### (二) 應付短期票券

	111年12月31日
應付商業本票	\$ 15,600,000
減：應付短期票券折價	<u>52,272</u>
	<u>\$ 15,547,728</u>
年 利 率	1.03%~1.71%

### (三) 長期借款

	111年12月31日	110年12月31日
銀行借款	<u>\$ 31,511,667</u>	<u>\$ 19,540,021</u>
長期應付商業本票	4,000,000	20,900,000
減：未攤銷折價	<u>4,194</u>	<u>22,836</u>
	<u>3,995,806</u>	<u>20,877,164</u>
小 計	35,507,473	40,417,185
減：列為一年內到期部分	<u>666,667</u>	<u>-</u>
	<u>\$ 34,840,806</u>	<u>\$ 40,417,185</u>

銀行借款係以新台幣及美元償還，到期一次還本息、每月付息到期一次還本及利息預付到期一次還本，惟基於借款合約，本公司於到期時，可於融資額度內循環動用。該部分借款到期日係以循環動用合約到期日為揭露基準，各期間借款之到期日及年利率分別列示如下：

	111年12月31日	110年12月31日
借款到期日	113年3月	112年3月
	至115年11月	至114年6月
年 利 率	0.66%~2.02%	0.66%~1.30%

## 十六、應付公司債

	111年12月31日	110年12月31日
國內不可轉換公司債	\$ 66,700,000	\$ 71,200,000
國內不可轉換公司債折價	( 53,004)	( 72,090)
	66,646,996	71,127,910
減：列為一年內到期部分	9,997,323	9,496,599
	<u>\$ 56,649,673</u>	<u>\$ 61,631,311</u>

本公司截至 111 年 12 月 31 日尚未償還之公司債明細詳明細表十。  
另 110 年 12 月 31 日尚未全數償還而於 111 年度全數償還之公司債明細如下：

本公司於 106 年 5 月 17 日發行 106 年度第一次無擔保普通公司債，發行總額為伍拾億元，每張票面金額為壹佰萬元整，發行期限 5 年，年利率為 1.15%，自發行日起屆滿第 4、5 年底，分別償還發行總額之 50%，每年依發行在外餘額單利計息，每年付息一次。

## 十七、退職後福利計畫

### (一) 確定提撥計畫

本公司所適用「勞工退休金條例」之退休金制度，係屬政府管理之確定提撥退休計畫，依員工每月薪資 6% 提撥退休金至勞工保險局之個人專戶。

### (二) 確定福利計畫

本公司依我國「勞動基準法」辦理之退休金制度係屬政府管理之確定福利退休計畫。員工退休金之支付，係根據服務年資及核准退休日前 6 個月平均工資計算。本公司按員工每月薪資總額 4% 提撥退休金，交由勞工退休準備金監督委員會以該委員會名義存入台灣銀行之專戶，年度終了前，若估算專戶餘額不足給付次一年度內預估達到退休條件之勞工，次年度 3 月底前將一次提撥其差額。勞動部勞動基金運用局透過自行運用及委託經營方式，將計畫資產投資於國內（外）權益證券與債務證券及銀行存款等標的，惟依勞工退休基金收支保管及運用辦法規定，勞工退休基金之運用，其每年決算分配之最低收益不得低於當地銀行 2 年定期存款利率計算之收益。

列入個體資產負債表之確定福利計畫金額列示如下：

	111年12月31日	110年12月31日
確定福利義務現值	\$ 4,437,312	\$ 4,673,515
計畫資產公允價值	( 6,000,824)	( 5,995,863)
淨確定福利資產	( \$ 1,563,512)	( \$ 1,322,348)

淨確定福利（資產）負債變動如下：

	確 定 福 利 義 務 現 值	計 畫 資 產 公 允 價 值	淨 確 定 福 利 資 產
111 年 1 月 1 日餘額	\$ 4,673,515	( \$ 5,995,863)	( \$ 1,322,348)
服務成本			
當期服務成本	30,227	-	30,227
利息費用（收入）	31,503	( 41,971)	( 10,468)
認列於損益	61,730	( 41,971)	19,759
再衡量數			
計畫資產報酬（除包含於 淨利息之金額外）	-	( 161,710)	( 161,710)
精算（利益）損失－財務 假設變動	( 187,490)	-	( 187,490)
精算（利益）損失－經驗 調整	217,999	-	217,999
認列於其他綜合損益	30,509	( 161,710)	( 131,201)
雇主提撥	-	( 77,451)	( 77,451)
福利支付	( 328,442)	276,171	( 52,271)
111 年 12 月 31 日	\$ 4,437,312	( \$ 6,000,824)	( \$ 1,563,512)
110 年 1 月 1 日餘額	\$ 5,035,876	( \$ 5,604,577)	( \$ 568,701)
服務成本			
當期服務成本	36,546	-	36,546
利息費用（收入）	14,420	( 16,814)	( 2,394)
認列於損益	50,966	( 16,814)	34,152
再衡量數			
計畫資產報酬（除包含於 淨利息之金額外）	-	( 401,298)	( 401,298)
精算（利益）損失－人口 統計假設變動	86,196	-	86,196
精算（利益）損失－財務 假設變動	( 122,116)	-	( 122,116)
精算（利益）損失－經驗 調整	103,098	-	103,098
認列於其他綜合損益	67,178	( 401,298)	( 334,120)
雇主提撥	-	( 302,855)	( 302,855)
福利支付	( 480,505)	329,681	( 150,824)
110 年 12 月 31 日	\$ 4,673,515	( \$ 5,995,863)	( \$ 1,322,348)

本公司因「勞動基準法」之退休金制度暴露於下列風險：

1. 投資風險：勞動部勞動基金運用局透過自行運用及委託經營方式，將勞工退休基金分別投資於國內（外）權益證券與債務證券及銀行存款等標的，惟本公司之計畫資產得分配金額係以不低於當地銀行 2 年定期存款利率計算而得之收益。此外本公司另設立與本公司分離之職工退休基金，該基金係投資於國內上市（櫃）股票及定期存款。其投資報酬將分別暴露於市場價格波動及利率波動之風險。
2. 利率風險：政府公債之利率下降將使確定福利義務現值增加，惟計畫資產之債務投資報酬亦會隨之增加，兩者對淨確定福利負債之影響具有部分抵銷之效果。
3. 薪資風險：確定福利義務現值之計算係參考計畫成員之未來薪資。因此計畫成員薪資之增加將使確定福利義務現值增加。

本公司之確定福利義務現值係由合格精算師進行精算，衡量日之重大假設如下：

	111年12月31日	110年12月31日
折現率	1.40%	0.70%
薪資預期增加率	2.00%	2.00%

若重大精算假設分別發生合理可能之變動，在所有其他假設維持不變之情況下，將使確定福利義務現值增加（減少）之金額如下：

	111年12月31日	110年12月31日
折現率		
增加 0.50%	<u>(\$ 125,524)</u>	<u>(\$ 145,088)</u>
減少 0.50%	<u>\$ 132,455</u>	<u>\$ 153,528</u>
薪資預期增加率		
增加 0.50%	<u>\$ 131,055</u>	<u>\$ 150,823</u>
減少 0.50%	<u>(\$ 125,452)</u>	<u>(\$ 144,029)</u>

由於精算假設可能彼此相關，僅單一假設變動之可能性不大，故上述敏感度分析可能無法反映確定福利義務現值實際變動情形。

	111年12月31日	110年12月31日
預期1年內提撥金額	<u>\$ 463,367</u>	<u>\$ 308,912</u>
確定福利義務平均到期期間	5.9年	6.4年

## 十八、權益

### (一) 股本

#### 1. 普通股

	111年12月31日	110年12月31日
額定股數(仟股)	<u>6,000,000</u>	<u>6,000,000</u>
額定股本	<u>\$ 60,000,000</u>	<u>\$ 60,000,000</u>
已發行且已收足股款之 股數(仟股)	<u>5,352,875</u>	<u>5,352,875</u>
已發行股本	<u>\$ 53,528,751</u>	<u>\$ 53,528,751</u>

已發行之普通股每股面額為10元，每股享有一表決權及收取股利之權利。

#### 2. 發行海外存託憑證

本公司為降低相關管理成本，業已於110年4月29日終止發行盧森堡交易所掛牌發行並同時可於倫敦證券交易所交易之海外存託憑證，並於盧森堡交易所下市。

### (二) 資本公積

	111年12月31日	110年12月31日
<u>得用以彌補虧損、發放現金或撥充股本(1)</u>		
實際取得或處分子公司股權 價格與帳面價值之差額	\$ 2,604,860	\$ 2,604,860
庫藏股票交易	18,859	17,690
<u>僅得用以彌補虧損(2)</u>		
認列對子公司及關聯企業所 有權權益變動數	631,411	627,118
<u>不得作為任何用途</u>		
其他	<u>153,411</u>	<u>153,335</u>
	<u>\$ 3,408,541</u>	<u>\$ 3,403,003</u>

1. 此類資本公積得用以彌補虧損，亦得於公司無虧損時，用以發放現金或撥充股本，惟撥充股本時每年以實收股本之一定比率為限。
2. 此類資本公積係本公司未實際取得或處分子公司股權時，因子公司權益變動認列之權益交易影響數或本公司採權益法認列子公司資本公積之調整數。

### (三) 保留盈餘及股利政策

本公司章程之盈餘分派規定：年度決算如有盈餘，於依法提繳營利事業所得稅外，應先彌補累積虧損，如尚有盈餘，再以本期稅後淨利加計本期稅後淨利以外項目計入當年度未分配盈餘之數額提列法定盈餘公積百分之十，並依法令規定提列特別盈餘公積後，連同上年度累積未分配盈餘，作為可供分配之盈餘，惟得視業務狀況酌予保留一部分後，按全部股份平均分派股東紅利，但遇增加資本時，其當年度新增股份應分派之紅利，依照股東會之決議辦理。本公司章程規定之員工及董事酬勞分派政策，參閱附註二十(五)員工酬勞及董事酬勞。

另本公司股利應參酌所營事業景氣變化之特性，考量各項產品或服務所處生命週期對未來資金之需求與稅制之影響，在維持股利穩定之目標下分派之。股利之發放，除有改善財務結構及支應轉投資、產能擴充或其他重大資本支出等資金需求外，其現金股利部分不低於當年度股東紅利之百分之十。

法定盈餘公積應提撥至其餘額達公司實收股本總額時為止。法定盈餘公積得用以彌補虧損。公司無虧損時，法定盈餘公積超過實收股本總額 25% 之部分除得撥充股本外，尚得以現金分配。

本公司依金管會相關函令及「採用國際財務報導準則（IFRSs）後，提列特別盈餘公積之適用疑義問答」等規定提列及迴轉特別盈餘公積。



本公司於 111 年 6 月 30 日及 110 年 7 月 29 日舉行股東常會，分別決議 110 及 109 年度盈餘分配案如下：

	盈 餘 分 配 案		每 股 股 利 ( 元 )	
	110年度	109年度	110年度	109年度
法定盈餘公積	\$ 1,017,807	\$ 730,754		
提列特別盈餘公積	779,995	2,109,237		
現金股利	8,029,313	7,226,382	\$ 1.50	\$ 1.35

本公司 112 年 3 月 8 日董事會擬議 111 年度盈餘分配案如下：

	盈 餘 分 配 案	每 股 股 利 ( 元 )
法定盈餘公積	\$ 817,564	
提列特別盈餘公積	271,822	
現金股利	7,226,382	\$ 1.35

有關 111 年度之盈餘分配案尚待預計於 112 年 6 月 28 日召開之股東常會決議。

#### (四) 特別盈餘公積

本公司首次採用 IFRSs 所應提列之特別盈餘公積金額為 22,287,929 仟元。

前述特別盈餘公積之提列及因原提列原因消除而予以迴轉之資訊如下：

	111年度	110年度
期初餘額	\$ 21,552,496	\$ 21,552,496
迴轉特別盈餘公積		
處分投資性不動產	( 534,089 )	-
期末餘額	<u>\$ 21,018,407</u>	<u>\$ 21,552,496</u>

首次以公允價值衡量投資性不動產時，公允價值淨增加數轉入保留盈餘之金額為 80,462,245 仟元，已予以提列相同數額之特別盈餘公積。

	111年度	110年度
期初餘額	\$ 94,723,258	\$ 92,614,722
提列特別盈餘公積		
投資性不動產採公允價		
值模式提列數	780,268	2,108,536
迴轉特別盈餘公積		
處分投資性不動產	( <u>554,845</u> )	-
期末餘額	<u>\$ 94,948,681</u>	<u>\$ 94,723,258</u>

#### (五) 其他權益項目

其他權益項目之變動數如下：

	國外營運機構 財務報表換算 之兌換差額	透過其他綜合 損益按公允 價值衡量之 金融資產 未實現損益	避險工具 之損益	不動產 重估增值	合計
110年1月1日餘額	( \$ 7,218,941 )	\$ 1,995,447	\$ 19,480	\$ 2,293,619	( \$ 2,910,395 )
採用權益法之子公司及關聯企業之其他 綜合損益份額	( 1,500,584 )	409,880	3,912	283,063	( 803,729 )
採用權益法認列子公司及關聯企業之變 動數	-	( 103,498 )	-	( 1,731 )	( 105,229 )
子公司及關聯企業處分透過其他綜合損 益按公允價值衡量之權益工具	-	( <u>106,043</u> )	-	-	( <u>106,043</u> )
110年12月31日餘額	( 8,719,525 )	2,195,786	23,392	2,574,951	( 3,925,396 )
採用權益法之子公司及關聯企業之其他 綜合損益份額	4,146,901	( 1,384,912 )	1,192	18,465	2,781,646
採用權益法認列子公司及關聯企業之變 動數	-	24,454	-	( 6 )	24,448
關聯企業處分透過其他綜合損益按公允 價值衡量之權益工具	-	<u>1,786</u>	-	-	<u>1,786</u>
111年12月31日餘額	( <u>\$ 4,572,624</u> )	<u>\$ 837,114</u>	<u>\$ 24,584</u>	<u>\$ 2,593,410</u>	( <u>\$ 1,117,516</u> )

#### (六) 庫藏股票

係子公司遠鼎公司持有本公司股票。相關資訊如下：

子 公 司 名 稱	持 有 股 數 ( 仟 股 )	帳 面 金 額	市 價
<u>111年12月31日</u>			
遠鼎公司	779	<u>\$ 25,063</u>	<u>\$ 24,862</u>
<u>110年12月31日</u>			
遠鼎公司	779	<u>\$ 25,063</u>	<u>\$ 22,836</u>

子公司遠鼎公司自 100 年 12 月 28 日起納入合併財務報表之編製，故自該日起子公司遠鼎公司持有本公司股票作為庫藏股處理，依 100 年底帳面價值 25,063 仟元入帳。

子公司持有本公司股票視同庫藏股票處理，除不得參與本公司之現金增資及無表決權外，其餘與一般股東權利相同。

#### 十九、收入

	111年度	110年度
客戶合約收入		
銷貨收入淨額	<u>\$ 51,246,072</u>	<u>\$ 45,527,236</u>

##### (一) 客戶合約之說明

參閱附註四、重大會計政策(十三)收入認列。

##### (二) 合約餘額

	111年12月31日	110年12月31日	110年1月1日
應收票據及帳款（附註八）	<u>\$ 7,315,406</u>	<u>\$ 7,749,273</u>	<u>\$ 5,097,229</u>
合約負債—流動			
商品銷售	<u>\$ 211,605</u>	<u>\$ 251,722</u>	<u>\$ 294,756</u>

合約負債之變動主要係來自滿足履約義務之時點與客戶付款時點之差異，除前述外無其他重大變動。

##### (三) 客戶合約收入之細分

收入細分資訊請參閱明細表十一。

#### 二十、繼續營業單位淨利

##### (一) 利息費用

利息資本化相關資訊如下：

	111年度	110年度
利息資本化金額	<u>\$ 8,239</u>	<u>\$ 5,084</u>
利息資本化利率	0.81%~1.24%	0.80%~0.88%

##### (二) 減損（損失）迴轉利益

	111年度	110年度
不動產、廠房及設備	<u>(\$ 14,852)</u>	<u>(\$ 170,578)</u>
其他設備零件	<u>75,724</u>	<u>7,349</u>
	<u>\$ 60,872</u>	<u>(\$ 163,229)</u>

(三) 折舊及攤銷

	111年度	110年度
不動產、廠房及設備	\$ 2,042,978	\$ 2,142,712
使用權資產	262,209	235,339
無形資產	10,066	9,229
合 計	<u>\$ 2,315,253</u>	<u>\$ 2,387,280</u>
折舊費用依功能別彙總		
營業成本	\$ 1,936,316	\$ 1,999,485
營業費用	320,884	312,063
其他支出	47,987	66,503
	<u>\$ 2,305,187</u>	<u>\$ 2,378,051</u>
攤銷費用依功能別彙總		
營業成本	\$ 4,548	\$ 2,165
營業費用	5,518	7,064
	<u>\$ 10,066</u>	<u>\$ 9,229</u>

(四) 員工福利費用

	111年度		
	營 業 成 本	營 業 費 用	合 計
短期員工福利	<u>\$ 3,375,573</u>	<u>\$ 2,281,245</u>	<u>\$ 5,656,818</u>
退職後福利			
確定提撥計畫	80,793	69,478	150,271
確定福利計畫	11,552	8,207	19,759
	<u>92,345</u>	<u>77,685</u>	<u>170,030</u>
員工福利費用合計	<u>\$ 3,467,918</u>	<u>\$ 2,358,930</u>	<u>\$ 5,826,848</u>

	110年度		
	營 業 成 本	營 業 費 用	合 計
短期員工福利	<u>\$ 3,376,925</u>	<u>\$ 2,248,655</u>	<u>\$ 5,625,580</u>
退職後福利			
確定提撥計畫	80,011	62,962	142,973
確定福利計畫	21,374	12,778	34,152
	<u>101,385</u>	<u>75,740</u>	<u>177,125</u>
員工福利費用合計	<u>\$ 3,478,310</u>	<u>\$ 2,324,395</u>	<u>\$ 5,802,705</u>

(五) 員工酬勞及董事酬勞

本公司係以當年度扣除分派員工及董事酬勞前之稅前利益分別以 2.0%至 3.5%及不高於 2.5%提撥員工酬勞及董事酬勞，但尚有累

積虧損時，應先予彌補。111 及 110 年度員工酬勞及董事酬勞分別於 112 年 3 月 8 日及 111 年 3 月 8 日經董事會決議如下：

估列比例

	111年度	110年度
員工酬勞	3.30%	3.30%
董事酬勞	1.78%	1.73%

金 額

	111年度	110年度
員工酬勞	\$ 285,617	\$ 345,347
董事酬勞	153,878	180,847

年度個體財務報告通過發布日後若金額仍有變動，則依會計估計變動處理，於次一年度調整入帳。

110 及 109 年度員工酬勞及董事酬勞之實際配發金額與 110 及 109 年度個體財務報告之認列金額並無差異。員工酬勞係全數採現金發放。

有關本公司 112 及 111 年董事會決議之員工酬勞及董事酬勞資訊，請至台灣證券交易所「公開資訊觀測站」查詢。

二一、繼續營業單位所得稅

(一) 認列於損益之所得稅（費用）利益主要組成項目

	111年度	110年度
當期所得稅		
本年度產生者	\$ -	\$ -
以前年度所得稅調整	<u>2,257</u>	<u>18,669</u>
	<u>2,257</u>	<u>18,669</u>
遞延所得稅		
本期產生者	( <u>65,049</u> )	( <u>277,839</u> )
認列於損益之所得稅費用	( <u>\$ 62,792</u> )	( <u>\$ 259,170</u> )

會計所得與所得稅（費用）利益之調節如下：

	111年度	110年度
繼續營業單位稅前淨利	<u>\$ 8,223,084</u>	<u>\$ 9,943,754</u>
稅前淨利按法定稅率（20%）		
計算之所得稅費用	(\$ 1,644,617)	(\$ 1,988,751)
調節項目之所得稅影響數	<u>1,644,617</u>	<u>1,988,751</u>
當期所得稅	-	-
遞延所得稅	( 65,049)	( 277,839)
以前年度之當期所得稅費用		
於本年度之調整	<u>2,257</u>	<u>18,669</u>
認列於損益之所得稅費用	<u>(\$ 62,792)</u>	<u>(\$ 259,170)</u>

(二) 認列於其他綜合損益之所得稅費用

	111年度	110年度
遞延所得稅		
本年度產生者		
－確定福利計畫再衡量數	<u>\$ 26,240</u>	<u>\$ 66,824</u>

(三) 遞延所得稅資產與負債

遞延所得稅資產及負債之變動如下：

111 年度

	年 初 餘 額	認 列 於 損 益	認 列 於 其 他 綜 合 損 益	年 底 餘 額
<u>遞延所得稅資產</u>				
備抵呆帳	\$ 1,058	\$ 766	\$ -	\$ 1,824
存貨跌價損失	2,260	511	-	2,771
資產減損損失	8,037	4,485	-	12,522
其 他	<u>1,283</u>	<u>959</u>	<u>-</u>	<u>2,242</u>
	<u>\$ 12,638</u>	<u>\$ 6,721</u>	<u>\$ -</u>	<u>\$ 19,359</u>
<u>遞延所得稅負債</u>				
採用權益法之子公司及關				
聯企業利益份額	\$ 452,948	\$ 48,532	\$ -	\$ 501,480
土地增值稅準備	1,590,431	( 778)	-	1,589,653
其 他	<u>437,993</u>	<u>24,016</u>	<u>26,240</u>	<u>488,249</u>
	<u>\$ 2,481,372</u>	<u>\$ 71,770</u>	<u>\$ 26,240</u>	<u>\$ 2,579,382</u>

## 110 年度

	年 初 餘 額	認 列 於 損 益	認 列 於 其 他 綜 合 損 益	年 底 餘 額
<u>遞延所得稅資產</u>				
備抵呆帳	\$ 5,698	(\$ 4,640)	\$ -	\$ 1,058
存貨跌價損失	9,056	( 6,796)	-	2,260
資產減損損失	41,811	( 33,774)	-	8,037
其 他	6,788	( 5,505)	-	1,283
	<u>\$ 63,353</u>	<u>(\$ 50,715)</u>	<u>\$ -</u>	<u>\$ 12,638</u>
<u>遞延所得稅負債</u>				
採用權益法之子公司及關				
聯企業利益份額	\$ 350,329	\$ 102,619	\$ -	\$ 452,948
土地增值稅準備	1,588,438	1,993	-	1,590,431
其 他	248,657	122,512	66,824	437,993
	<u>\$ 2,187,424</u>	<u>\$ 227,124</u>	<u>\$ 66,824</u>	<u>\$ 2,481,372</u>

(四) 未於資產負債表中認列遞延所得稅資產之可減除暫時性差異之稅前金額

	111年12月31日	110年12月31日
可減除暫時性差異	<u>\$ 2,913,277</u>	<u>\$ 3,226,101</u>

## (五) 所得稅核定情形

本公司之營利事業所得稅申報截至 108 年度以前之申報案件業經稅捐稽徵機關核定。

## 二二、每股盈餘

單位：每股元

	111年度	110年度
基本每股盈餘	<u>\$ 1.63</u>	<u>\$ 1.94</u>
稀釋每股盈餘	<u>\$ 1.63</u>	<u>\$ 1.94</u>

用以計算每股盈餘之盈餘及普通股加權平均股數如下：

## 本年度淨利

	111年度	110年度
本年度淨利	<u>\$ 8,160,292</u>	<u>\$ 9,684,584</u>

股 數

單位：仟股

	111年度	110年度
用以計算基本每股盈餘之普通股加權平均股數	5,001,002	4,986,743
具稀釋作用潛在普通股之影響：		
員工酬勞	10,905	13,868
用以計算稀釋每股盈餘之普通股加權平均股數	<u>5,011,907</u>	<u>5,000,611</u>

用以計算基本每股盈餘之普通股加權平均股數係以本公司當期流通在外加權平均股數減除關聯企業持有本公司股票視同庫藏股而減少流通在外股數。

若本公司得選擇以股票或現金發放員工酬勞，則計算稀釋每股盈餘時，假設員工酬勞將採發放股票方式，並於該潛在普通股具有稀釋作用時計入加權平均流通在外股數，以計算稀釋每股盈餘。於次年度決議員工酬勞發放股數前計算稀釋每股盈餘時，亦繼續考量該等潛在普通股之稀釋作用。

111 及 110 年度按期末實際流通在外股數所計算之稅後基本每股盈餘分別為 1.52 元及 1.81 元。

二三、資本風險管理

本公司進行資本管理以確保各企業能夠於繼續經營之前提下，藉由將債務及權益餘額最適化，以使股東報酬極大化。

二四、金融工具

(一) 公允價值之資訊－非按公允價值衡量之金融工具

1. 帳面金額與公允價值有重大差異之金融資產及金融負債

	111年12月31日		110年12月31日	
	帳面金額	公允價值	帳面金額	公允價值
金融負債				
應付公司債	\$ 66,646,996	\$ 65,716,848	\$ 71,127,910	\$ 71,468,974



## 2. 公允價值衡量層級

111年12月31日				
	第 1 等 級	第 2 等 級	第 3 等 級	合 計
<u>金融負債</u>				
應付公司債	\$ 65,716,848	\$ -	\$ -	\$ 65,716,848

110年12月31日				
	第 1 等 級	第 2 等 級	第 3 等 級	合 計
<u>金融負債</u>				
應付公司債	\$ 71,468,974	\$ -	\$ -	\$ 71,468,974

## (二) 公允價值資訊－以重複性基礎按公允價值衡量之金融工具

### 1. 公允價值層級

#### 111 年 12 月 31 日

	第 1 等 級	第 2 等 級	第 3 等 級	合 計
<u>透過損益按公允價值衡</u>				
<u>量之金融負債</u>				
遠期外匯合約	\$ -	\$ -	\$ 19,691	\$ 19,691

#### 110 年 12 月 31 日

	第 1 等 級	第 2 等 級	第 3 等 級	合 計
<u>透過損益按公允價值衡</u>				
<u>量之金融資產</u>				
遠期外匯合約	\$ -	\$ -	\$ 10,163	\$ 10,163

111 及 110 年度無第 1 等級與第 2 等級公允價值衡量間移轉之情形。

### 2. 金融工具以第 3 等級公允價值衡量之調節

#### 111 年度

	透過損益按公允 價值衡量之 金融資產（負債）
期初資產餘額	\$ 10,163
認列於損益	( 161,086)
結 清	<u>131,232</u>
期末負債餘額	<u>(\$ 19,691)</u>

110 年度

	透過損益按公允 價值衡量之 金融資產（負債）
期初負債餘額	(\$ 10,619)
認列於損益	71,185
結 清	( 50,403)
期末資產餘額	<u>\$ 10,163</u>

3. 第 3 等級公允價值衡量之評價技術及輸入值

金 融 工 具 類 別	評 價 技 術 及 輸 入 值
遠期外匯合約	採現金流量折現法，按年底之可觀察遠期匯率及合約所訂匯率估計未來現金流量，並以可反映各交易對方信用風險之折現率分別折現。

(三) 金融工具之種類

	111年12月31日	110年12月31日
<u>金融資產</u>		
透過損益按公允價值衡量之		
金融資產	\$ -	\$ 10,163
按攤銷後成本衡量之金融資		
產（註 1）	20,511,928	26,063,473
<u>金融負債</u>		
透過損益按公允價值衡量之		
金融負債	19,691	-
按攤銷後成本衡量之金融負		
債（註 2）	130,473,067	123,428,361

註 1：餘額係包含現金及約當現金、按攤銷後成本衡量之金融資產、應收票據及應收帳款（含關係人）、其他應收款（含關係人）、存出保證金及其他金融資產等按攤銷後成本衡量之金融資產。

註 2：餘額係包含短期借款、應付票據及帳款（含關係人）、其他應付款（含關係人）、應付設備款、應付公司債、長期借款及存入保證金等按攤銷後成本衡量之金融負債。

#### (四) 財務風險管理目的與政策

本公司之財務管理部門係為各業務單位提供服務，統籌協調進入國內與國際金融市場操作，藉由依照風險程度與廣度分析暴險之內部風險報告監督及管理本公司營運有關之財務風險。該等風險包括市場風險（包含匯率風險、利率風險及其他價格風險）、信用風險及流動性風險。

本公司透過衍生金融工具規避暴險，以減輕該等風險之影響。衍生金融工具之運用受本公司董事會通過之政策所規範，其為匯率風險、利率風險、信用風險、衍生金融工具與非衍生性金融工具之運用以及剩餘流動資金之投資書面原則。

##### 1. 市場風險

本公司之營運活動使本公司承擔之主要財務風險為外幣匯率變動風險（參閱下述(1)）以及利率變動風險（參閱下述(2)）。

##### (1) 匯率風險

本公司因持有外幣資產，因而使本公司產生匯率變動暴險。本公司匯率暴險之管理係於政策許可之範圍內，利用遠期外匯合約管理風險。

本公司於資產負債表日之重大非功能性貨幣計價之貨幣性資產與貨幣性負債帳面金額，參閱附註三十。

##### 敏感度分析

本公司主要受到美元匯率波動之影響。

下表詳細說明當新台幣（功能性貨幣）對美元之匯率增加及減少 5%時，本公司之敏感度分析。5%係為本公司內部向主要管理階層報告匯率風險時所使用之敏感度比率，亦代表管理階層對外幣匯率之合理可能變動範圍之評估。敏感度分析僅包括流通在外之外幣貨幣性項目，並將其期末之換算以匯率變動 5%予以調整。下表之正數係表示當新台幣相對於各相關貨幣升值 5%時，將使稅前淨利增加之金額；當新台幣相對於各相關外幣貶值 5%時，其對稅前淨利之影響將為同金額之負數。

	111年12月31日	110年12月31日
變動 5%之損益		
美金	(\$ 184,146)	(\$ 136,346)

## (2) 利率風險

因本公司內之個體同時以固定及浮動利率借入資金，因而產生利率暴險。本公司藉由維持一適當之固定及浮動利率組合。

本公司於資產負債表日受利率暴險之金融資產及金融負債帳面金額如下：

	111年12月31日	110年12月31日
具公允價值利率風險		
—金融資產	\$ 3,235,780	\$ 4,156,020
—金融負債	105,680,852	105,056,158
具現金流量利率風險		
—金融資產	1,417,405	2,661,150
—金融負債	17,210,588	10,702,868

## 敏感度分析

對於本公司利率變動之金融資產及金融負債，進行風險衡量。敏感度分析係依資產負債表日之利率暴險而決定，使用之變動率為利率增加或減少 0.25%，此亦代表管理階層對利率之合理可能變動範圍之評估。本公司持有之固定利率金融資產及金融負債將因市場利率變動使公平價值隨之變動，本公司持有之浮動利率金融資產及金融負債將因市場利率變動使有效利率隨之變動，而使其未來現金流量產生波動。

針對本公司 111 年及 110 年 12 月 31 日持有之利率變動金融資產部位，市場利率每上升 0.25%，固定利率金融資產之公平價值將分別下降 8,069 仟元及 10,364 仟元，浮動利率金融資產將分別有現金流入 3,544 仟元及 6,653 仟元。當市場利率下降 0.25% 時，其影響將為同金額之負數。

針對本公司 111 年及 110 年 12 月 31 日持有之利率變動金融負債部位，市場利率每上升 0.25%，固定利率金融負債之公平價值將分別下降 263,543 仟元及 261,985 仟元，浮動利率金融負債將分別有現金流出 43,026 仟元及 26,757 仟元。當市場利率下降 0.25% 時，其影響將為同金額之負數。

## 2. 信用風險

信用風險係指交易對方拖欠合約義務而造成本公司財務損失之風險。截至資產負債表日，本公司可能因交易對方未履行義務造成財務損失之最大信用風險暴險主要係來自於個體資產負債表所認列之金融資產帳面金額。

本公司採行之政策係僅與信譽卓著之對象進行交易，並於必要情形下取得足額之擔保以減輕因拖欠所產生財務損失之風險。本公司將使用其他公開可取得之財務資訊及彼此交易記錄對主要客戶進行評等。本公司持續監督信用暴險以及交易對方之信用評等。

應收帳款之對象涵蓋眾多客戶，分散於不同產業及地理區域。本公司持續地針對應收帳款客戶之財務狀況進行評估。

## 3. 流動性風險

本公司係透過管理及維持足夠部位之現金及約當現金以支應本公司營運並減輕現金流量波動之影響。本公司管理階層監督銀行融資額度使用狀況並確保借款合同條款之遵循。

下表詳細說明本公司除約定於一年內還款之流動金融負債外，其餘非流動金融負債之約定還款期間分析。

	1 至 2 年	2 至 3 年	3 年 以 上	合 計
<u>111 年 12 月 31 日</u>				
長期借款	\$ 23,757,574	\$ 6,583,779	\$ 4,499,453	\$ 34,840,806
應付公司債	<u>14,000,000</u>	<u>13,600,000</u>	<u>29,100,000</u>	<u>56,700,000</u>
	<u>\$ 37,757,574</u>	<u>\$ 20,183,779</u>	<u>\$ 33,599,453</u>	<u>\$ 91,540,806</u>
<u>110 年 12 月 31 日</u>				
長期借款	\$ 24,730,338	\$ 5,997,388	\$ 9,689,459	\$ 40,417,185
應付公司債	<u>10,000,000</u>	<u>14,000,000</u>	<u>37,700,000</u>	<u>61,700,000</u>
	<u>\$ 34,730,338</u>	<u>\$ 19,997,388</u>	<u>\$ 47,389,459</u>	<u>\$ 102,117,185</u>

	1 至 2 年	2 至 3 年	3 至 5 年	5 至 10 年
<u>111 年 12 月 31 日</u>				
租賃負債	\$ 46,560	\$ 39,980	\$ 82,059	\$ 103,597
<u>110 年 12 月 31 日</u>				
租賃負債	\$ 203,916	\$ 2,339	\$ 2,585	\$ 1,157

## 二五、關係人交易

除已於其他附註列示者外，本公司與關係人間重大之交易事項彙總列示於後附之關係人交易事項明細表（附表一、二及三）。

## 二六、質抵押之資產

除已於其他附註列示者外，下列資產業已質抵押作為履約保證、短期借款、關稅局進口關稅及長期付息負債之押金及擔保品：

	111年12月31日	110年12月31日
其他金融資產－非流動		
質押定存單	\$ 66,943	\$ 56,642
採用權益法之投資	540,121	528,793
不動產、廠房及設備	5,636,086	5,774,127
投資性不動產	961,480	956,518
	<u>\$ 7,204,630</u>	<u>\$ 7,316,080</u>

## 二七、重大或有負債及未認列之合約承諾

截至 111 年及 110 年 12 月 31 日止，本公司之承諾事項及或有負債如下：

- (一) 本公司已開立未使用之信用狀金額分別計約 563,029 仟元及 938,511 仟元。
- (二) 本公司已訂約尚未支付之工程款及購買不動產、廠房及設備款項分別計約 368,058 仟元及 53,566 仟元。
- (三) 本公司已訂約尚未進貨之不可取消棉花採購合約款分別計約 54,888 仟元及 105,896 仟元。

## 二八、其他事項

截至本財務報告通過發布日止，本公司評估新冠肺炎疫情對本公司之繼續經營能力、資產減損及籌資風險並未造成重大影響，本公司將持續觀察及評估疫情對前述方面之影響。

## 二九、重大期後事項

本公司於 112 年 3 月 8 日經董事會決議擬透過增資 100% 轉投資公司 PET Far Eastern (Holding) Ltd.，再轉投資其關聯企業遠東聯石化（揚州）公司，交易金額美元 26,520 仟元。

## 三十、具重大影響之外幣資產及負債資訊

以下資訊係按本公司功能性貨幣以外之外幣彙總表達，所揭露之匯率係指該等外幣換算至功能性貨幣之匯率。具重大影響之外幣資產及負債如下：

### 111 年 12 月 31 日

	外	幣	匯	率	帳	面	金	額
外 幣 資 產								
貨幣性項目								
美 元	\$	222,136		30.71		\$	6,821,797	
外 幣 負 債								
貨幣性項目								
美 元		102,210		30.71			3,138,869	

### 110 年 12 月 31 日

	外	幣	匯	率	帳	面	金	額
外 幣 資 產								
貨幣性項目								
美 元	\$	245,494		27.68		\$	6,795,274	
外 幣 負 債								
貨幣性項目								
美 元		146,978		27.68			4,068,351	

## 三一、附註揭露事項

### (一) 重大交易事項及(二)轉投資事業相關資訊

1. 資金貸與他人：附表四。
2. 為他人背書保證：附表五。
3. 期末持有有價證券情形：附表六。
4. 累積買進或賣出同一有價證券之金額達新台幣 3 億元或實收資本額 20% 以上：附表七。

5. 取得不動產之金額達新台幣 3 億元或實收資本額 20% 以上：附表八。
6. 處分不動產之金額達新台幣 3 億元或實收資本額 20% 以上：附表九。
7. 與關係人進、銷貨之金額達新台幣 1 億元或實收資本額 20% 以上：附表十。
8. 應收關係人款項達新台幣 1 億元或實收資本額 20% 以上：附表十一。
9. 從事衍生工具交易：參閱附註七。
10. 被投資公司資訊：附表十二。

(三) 大陸投資資訊

1. 大陸被投資公司名稱、主要營業項目、實收資本額、投資方式、資金匯出入情形、持股比例、本期損益及認列之投資損益、期末投資帳面金額、已匯回投資損益及赴大陸地區投資限額：附表十三及十三之一。
2. 與大陸被投資公司直接或間接由第三地區所發生下列之重大交易事項，及其價格、付款條件、未實現損益：附表二、三、四、七、十及十一。
  - (1) 進貨金額及百分比與相關應付款項之期末餘額及百分比。
  - (2) 銷貨金額及百分比與相關應收款項之期末餘額及百分比。
  - (3) 財產交易金額及其所產生之損益數額。
  - (4) 票據背書保證或提供擔保品之期末餘額及其目的。
  - (5) 資金融通之最高餘額、期末餘額、利率區間及當期利息總額。
  - (6) 其他對當期損益或財務狀況有重大影響之交易事項，如勞務之提供或收受等。

- (四) 主要股東資訊：股權比例達 5% 以上之股東名稱、持股數額及比例：附表十四。



遠東新世紀股份有限公司

關係人明細表

民國 111 年度

附表一

關 係 人 名 稱	與 本 公 司 之 關 係
高雄富國製衣公司	子 公 司
全家福公司	子 公 司
Far Eastern Appareal (Vietnam) Ltd.	子 公 司
Far Eastern Polytex (Vietnam) Ltd.	子 公 司
Far Eastern New Appareal (Vietnam) Ltd.	子 公 司
遠東服裝（蘇州）公司	子 公 司
遠紡工業（上海）公司	子 公 司
遠紡工業（無錫）公司	子 公 司
亞東創新發展公司	子 公 司
亞東綠材公司	子 公 司
亞東工業（蘇州）公司	子 公 司
Pet Far Eastern (M) Sdn. Bhd.	子 公 司
武漢遠紡新材料公司	子 公 司
Worldwide Polychem (HK) Ltd. (WWPI)	子 公 司
遠東先進纖維公司	子 公 司
遠東資源開發公司	子 公 司
遠傳電信公司	子 公 司
新世紀資通公司	子 公 司
遠時數位科技公司	子 公 司
數聯資安公司	子 公 司
亞東石化公司	子 公 司
Oriental Investment Holding (Netherlands) B.V.	子 公 司
遠誠人力資源顧問公司	子 公 司
遠鼎公司	子 公 司
遠鼎投資公司	子 公 司
裕勤科技公司	子 公 司
遠東建築經理公司	子 公 司
遠揚建設公司	子 公 司
Far Eastern Ishizuka Green Pet Corporation (FIGP)	子 公 司
Far Eastern Polytex (Holding) Ltd.	子 公 司
Far Eastern Investment (Holding) Ltd.	子 公 司
Phoenix Technologies International, LLC	子 公 司

（接次頁）

(承前頁)

關 係 人 名 稱	與 本 公 司 之 關 係
亞洲水泥公司	關聯企業
遠東百貨公司	關聯企業
東聯化學公司	關聯企業
宏遠興業公司	關聯企業
遠東國際商業銀行	關聯企業
科德寶遠東公司	其他關係人（本公司之子公司採權益法評價之被投資公司）
裕鼎實業公司	其他關係人（本公司之子公司採權益法評價之被投資公司）
亞東工業氣體公司	其他關係人（本公司之子公司採權益法評價之被投資公司）
大聚化學纖維公司	其他關係人（本公司之子公司採權益法評價之被投資公司）
遠銀國際租賃公司	其他關係人（本公司之子公司採權益法評價之被投資公司）
遠東都會公司	其他關係人（本公司採權益法評價被投資公司之子公司）
遠百企業公司	其他關係人（本公司採權益法評價被投資公司之子公司）
Everest Textile USA, LLC	其他關係人（本公司採權益法評價被投資公司之子公司）
富民運輸公司	其他關係人（本公司採權益法評價被投資公司之子公司）
富達運輸公司	其他關係人（本公司採權益法評價被投資公司之子公司）
亞興水泥製品公司	其他關係人（本公司採權益法評價被投資公司之子公司）
南華水泥公司	其他關係人（本公司採權益法評價被投資公司之子公司）
宏遠發展（上海）公司	其他關係人（本公司採權益法評價被投資公司之子公司）
元智大學	其他關係人（董事長相同）
裕民航運公司	其他關係人（董事長相同）
穩靜企業公司	其他關係人（董事長相同）
裕民航運新加坡私人公司	其他關係人（實質關係人）
精誠資訊公司	其他關係人（實質關係人）
鼎鼎企業管理顧問公司	其他關係人（實質關係人）
台灣長誠控股公司	其他關係人（實質關係人）

遠東新世紀股份有限公司

關係人交易事項明細表

民國 111 及 110 年度

附表二

單位：新台幣仟元

	111年度	110年度
營業收入		
子 公 司		
WWPI	\$ 5,473,239	\$ 3,863,170
其他子公司	5,334,307	3,081,786
關聯企業	225,038	255,432
其他關係人	395,137	510,015
	<u>\$ 11,427,721</u>	<u>\$ 7,710,403</u>
營業成本及費用		
進 貨		
子 公 司		
亞東石化公司	\$ 15,094,236	\$ 13,844,409
其他子公司	3,288,535	1,944,101
關聯企業	983,108	1,562,886
其他關係人	328,165	250,382
	<u>\$ 19,694,044</u>	<u>\$ 17,601,778</u>
承 攬 費		
子 公 司	\$ 63,190	\$ 54,019
其他關係人	256,628	263,878
	<u>\$ 319,818</u>	<u>\$ 317,897</u>
電腦處理費		
子 公 司	\$ 2,703	\$ 2,588
關聯企業	68	-
其他關係人	101,281	116,382
	<u>\$ 104,052</u>	<u>\$ 118,970</u>
營業外費用及損失		
其他支出—背書保證費支出		
子 公 司	<u>\$ -</u>	<u>\$ 320</u>

承租協議

	111年度	110年度
取得使用權資產		
關聯企業		
遠百企業公司	\$ 284,833	\$ -
	111年12月31日	110年12月31日
租賃負債		
子 公 司		
遠鼎公司	\$ 111,298	\$ 243,646
其他子公司	47,423	75,558
關聯企業		
遠百企業公司	273,688	-
其他關聯企業	41,715	86,515
其他關係人	10,646	21,187
	<u>\$ 484,770</u>	<u>\$ 426,906</u>

本公司於 111 年及 110 年 12 月 31 日，並無對關係人之融資租賃應付租賃款餘額。

	111年度	110年度
利息費用		
子 公 司	\$ 2,354	\$ 3,985
關聯企業	2,047	1,088
其他關係人	164	272
	<u>\$ 4,565</u>	<u>\$ 5,345</u>
租賃支出		
子 公 司	\$ 28,118	\$ 31,655
其他關係人	6,763	5,243
	<u>\$ 34,881</u>	<u>\$ 36,898</u>

本公司與關係人間之租賃契約，其有關租金之決議及支付方法和一般租賃交易相當。

## 出租協議

	111年12月31日	110年12月31日
應收營業租賃款		
子 公 司	\$ 889	\$ 1,032
其他關係人	<u>669</u>	<u>201</u>
	<u>\$ 1,558</u>	<u>\$ 1,233</u>
未來將收取之租賃給付總額		
子 公 司	\$ 2,954	\$ 3,578
其他關係人	<u>2,995</u>	<u>5,441</u>
	<u>\$ 5,949</u>	<u>\$ 9,019</u>
	111年度	110年度
租賃收入		
子 公 司	\$ 8,775	\$ 7,981
其他關係人	<u>6,462</u>	<u>6,466</u>
	<u>\$ 15,237</u>	<u>\$ 14,447</u>

本公司以營業租賃出租廠房及營業與辦公使用空間予子公司及其他關係人，租賃期間為1至3年。

本公司與關係人間之租賃契約，其有關租金之決議及收取方法和一般租賃交易相當。

董事及管理階層薪酬資訊如下：

	111年度	110年度
短期福利	\$ 316,161	\$ 339,879
退職後福利	<u>1,290</u>	<u>1,141</u>
	<u>\$ 317,451</u>	<u>\$ 341,020</u>

註：與關係人間之重大交易條件依雙方約定為之。

遠東新世紀股份有限公司

關係人交易事項明細表

民國 111 年及 110 年 12 月 31 日

附表三

單位：新台幣仟元

	111年12月31日	110年12月31日
應收票據及帳款		
子 公 司		
WWPI	\$ 2,542,001	\$ 1,731,885
其他子公司	887,493	589,799
關聯企業	30,858	30,669
其他關係人	<u>82,427</u>	<u>69,059</u>
	<u>\$ 3,542,779</u>	<u>\$ 2,421,412</u>
存出保證金		
子 公 司		
遠鼎公司	\$ 33,251	\$ 33,251
其他子公司	5,529	3,585
關聯企業	5,406	5,406
其他關係人		
大聚化學纖維公司	<u>8,000</u>	<u>8,000</u>
	<u>\$ 52,186</u>	<u>\$ 50,242</u>
應付票據及帳款－關係人		
子 公 司		
亞東石化公司	\$ 924,942	\$ 876,872
亞東綠材公司	162,100	135,540
Far Eastern Ishizuka Green		
Pet Corporation (FIGP)	142,441	67,506
其他子公司	22,951	144,580
關聯企業	55,159	103,155
其他關係人	<u>12,825</u>	<u>8,072</u>
	<u>\$ 1,320,418</u>	<u>\$ 1,335,725</u>
遞延貸項－聯屬公司間利益		
出售股票		
子 公 司		
遠鼎投資公司（註一）	\$ 30,256	\$ 30,256
其他子公司（註二）	2,484	2,567
其他關係人（註三）	2,579	2,579
出售不動產、廠房及設備（註四）		
子 公 司		
Far Eastern Polytex		
(Vietnam) Ltd.	<u>9,189</u>	<u>10,023</u>
	<u>\$ 44,508</u>	<u>\$ 45,425</u>

### 銀行存款及其他金融資產

	111年12月31日	110年12月31日
遠東國際商業銀行	<u>\$ 789,924</u>	<u>\$ 800,183</u>

係本公司存放於遠東國際商業銀行之銀行存款及定期存款（帳列其他金融資產），111 及 110 年度之利息收入分別為 8,120 仟元及 5,101 仟元。

### 透過損益按公允價值衡量之金融資產（負債）－流動

	111年12月31日	110年12月31日
遠東國際商業銀行	<u>(\$ 14,398)</u>	<u>\$ 1,947</u>

係本公司與遠東國際商業銀行簽訂遠期外匯合約所產生透過損益按公允價值衡量之金融資產（負債）。111 及 110 年度透過損益按公允價值衡量之金融（負債）資產利益分別為 88,666 仟元及 34,868 仟元。

### 資金融通情形

111 及 110 年 12 月 31 日皆無融資予關係人之情形。110 年度本公司融資予子公司之利息收入為 2,062 仟元。

本公司於 111 及 110 年度自子公司購置機器設備及承攬工程款，金額分別為 124,775 仟元及 23,383 仟元，截至 111 年及 110 年 12 月 31 日止，業已全數付現。

本公司於 111 及 110 年度自其他關係人購置機器設備、軟體設備及承攬工程款，金額分別為 13,257 仟元及 1,501 仟元，截至 111 年及 110 年 12 月 31 日止，業已全數付現。

本公司於 111 年度出售其他設備予關聯企業，出售價款為 1,815 仟元，處分利益為 311 仟元。

本公司於 110 年度出售機器設備予子公司亞東創新公司及 Far Eastern Ishizuka Green Pet Corporation，出售價款分別為 184 仟元及 2,245 仟元，處分利益分別為 4 仟元及 138 仟元。

本公司於 111 年度參與關聯企業遠東國際商業銀行之現金增資，認購金額為 100,639 仟元，增資完成後持股比例由 2.62% 下降至 2.55%。

本公司於 111 年度依原持股比例分別參與子公司 Far Eastern Investment (Holding) Ltd.、亞東石化公司、鼎鼎大飯店公司及 Far Eastern Polytex (Holding) Ltd.之現金增資，認購金額分別為 8,325,100 仟元（美金 260,000 仟元）、2,266,745 仟元、7,391 仟元及 345,300 仟元（美元 12,000 仟元）。

本公司於 111 年度向子公司遠鼎投資公司購買其所持有之全家福公司、遠東先進纖維公司、亞東創新公司及亞東綠材公司 100% 股份，金額分別為 181,416 仟元、1,380,326 仟元、140,127 仟元及 825,569 仟元。

本公司於 110 年度依原持股比例分別參與子公司 Far Eastern Investment (Holding) Ltd.、鼎鼎大飯店公司及遠東紡織公司之現金增資，認購金額分別為 1,955,422 仟元（美金 70,000 仟元）、7,391 仟元及 12,000 仟元。

註一：係本公司於 83 年度出售裕元投資公司股票予子公司遠鼎投資公司所產生之淨利 30,256 仟元。

註二：係本公司於 99 年度出售新世紀資通公司股票予子公司遠新資通公司（已於 100 年 3 月 1 日與遠傳電信公司合併消滅）產生，並按出售當日新世紀資通公司帳載資產、負債之公平價值與帳面價值差異予以分攤後分別各按其剩餘耐用年限予以攤銷。

註三：係本公司於 97 年 3 月間出售亞東石化公司股票予關聯企業裕鼎實業公司產生。

註四：係本公司於 106 年度出售生產設備予子公司 Far Eastern Polytex (Vietnam) Ltd.產生，出售價款為 638,977 仟元，出售利益 12,528 仟元，惟係順流交易出售利益應予以遞延（帳列遞延貸項－聯屬公司間利益），111 及 110 年度按該設備耐用年限攤銷金額分別為 835 仟元及 834 仟元，帳列處分不動產、廠房及設備損益。

註五：與關係人間之重大交易條件依雙方約定為之。



## 遠東新世紀股份有限公司及轉投資公司

## 資金貸與他人

民國 111 年 1 月 1 日至 12 月 31 日

附表四

單位：除另予註明者外，  
係新台幣仟元

編號	貸出資金之公司	貸與對象	往來項目	是否為關係人	本期最高餘額	期末餘額	實際動支金額	利率區間(%)	資金貸與性質	業務往來金額	有短期融通資金必要之原因	提列帳金	備抵撥保稱價	品資金貸與限額	對個別對象資金貸與總額	資金貸與總額	備註
1	遠鼎投資公司	遠通投資公司	應收關係人款項	是	\$ 1,500,000	\$ 1,500,000	\$ 470,000	0.9504~0.9823	2	\$ -	營運週轉	\$ -	本票	\$ -	\$ 4,361,147	\$ 21,805,737	對個別對象限額(註二)； 貸貸最高限額(註五)
1	遠鼎投資公司	開元國際投資公司	應收關係人款項	是	1,100,000	1,100,000	340,000	0.9823	2	-	營運週轉	-	本票	-	4,361,147	21,805,737	對個別對象限額(註二)； 貸貸最高限額(註五)
1	遠鼎投資公司	安和製衣公司	應收關係人款項	是	600,000	600,000	100,000	0.9097~0.9823	2	-	營運週轉	-	本票	-	4,361,147	21,805,737	對個別對象限額(註二)； 貸貸最高限額(註五)
1	遠鼎投資公司	鼎元國際投資公司	應收關係人款項	是	600,000	600,000	300,000	0.9097~0.9823	2	-	營運週轉	-	本票	-	4,361,147	21,805,737	對個別對象限額(註二)； 貸貸最高限額(註五)
1	遠鼎投資公司	裕鼎實業公司	應收關係人款項	是	1,000,000	1,000,000	800,000	0.9097~0.9823	2	-	營運週轉	-	本票	-	4,361,147	21,805,737	對個別對象限額(註二)； 貸貸最高限額(註五)
1	遠鼎投資公司	大聚化學纖維公司	應收關係人款項	是	1,200,000	1,200,000	300,000	0.9097~0.9823	2	-	營運週轉	-	本票	-	4,361,147	21,805,737	對個別對象限額(註二)； 貸貸最高限額(註五)
1	遠鼎投資公司	遠東資源開發公司	應收關係人款項	是	2,300,000	2,300,000	-	-	2	-	營運週轉	-	本票	-	4,361,147	21,805,737	對個別對象限額(註二)； 貸貸最高限額(註五)
1	遠鼎投資公司	亞東綠材公司	應收關係人款項	是	400,000	-	-	-	2	-	營運週轉	-	本票	-	4,361,147	21,805,737	對個別對象限額(註二)； 貸貸最高限額(註五)
1	遠鼎投資公司	亞東創新發展公司	應收關係人款項	是	50,000	-	-	-	2	-	營運週轉	-	本票	-	4,361,147	21,805,737	對個別對象限額(註二)； 貸貸最高限額(註五)
1	遠鼎投資公司	亞東石化公司	應收關係人款項	是	250,000	250,000	-	-	2	-	營運週轉	-	本票	-	4,361,147	21,805,737	對個別對象限額(註二)； 貸貸最高限額(註五)
2	遠通投資公司	全家福公司	應收關係人款項	是	400,000	200,000	90,000	1.3596~1.5444	2	-	營運週轉	-	本票	-	916,217	4,581,086	對個別對象限額(註二)； 貸貸最高限額(註五)
3	新世紀資通公司	遠傳電信公司	應收關係人款項	是	1,800,000	1,800,000	1,800,000	0.7580~0.9120	1	2,036,483	業務往來	-	—	-	2,036,483	12,509,927	對個別對象限額(註十一)； 貸貸最高限額(註五)
3	新世紀資通公司	遠傳電信公司	應收關係人款項	是	9,200,000	9,200,000	8,700,000	0.7573~1.3053	2	-	支應營運週轉	-	—	-	10,007,942	12,509,927	對個別對象限額(註四)； 貸貸最高限額(註五)
4	遠鼎公司	鼎鼎大飯店公司	應收關係人款項	是	600,000	600,000	-	-	2	-	營運週轉	-	本票	-	1,569,598	3,923,995	對個別對象限額(註三)； 貸貸最高限額(註五)
5	Far Eastern Investment (Holding) Ltd.	Far Eastern New Apparel (Vietnam) Ltd.	應收聯屬企業款項	是	614,200	614,200	-	-	2	-	營業週轉	-	本票	-	20,496,895	61,490,684	對個別對象限額(註五)； 貸貸最高限額(註七)
5	Far Eastern Investment (Holding) Ltd.	FILSYN Corporation	應收聯屬企業款項	是	276,390	276,390	-	-	2	-	營運週轉	-	本票	-	16,397,516	16,397,516	對個別對象限額(註四)； 貸貸最高限額(註四)
5	Far Eastern Investment (Holding) Ltd.	FYN Green PET Corporation	應收聯屬企業款項	是	92,130	92,130	-	-	2	-	營運週轉	-	本票	-	16,397,516	16,397,516	對個別對象限額(註四)； 貸貸最高限額(註四)
6	Far Eastern Polytex (Holding) Limited	中比(控股)公司	應收聯屬企業款項	是	184,260	-	-	-	2	-	營運週轉	-	本票	-	3,869,766	3,869,766	對個別對象限額(註四)； 貸貸最高限額(註四)
7	FEDP (Holding) Limited	中比(控股)公司	應收聯屬企業款項	是	168,905	168,905	168,905	-	2	-	營運週轉	-	本票	-	620,378	620,378	對個別對象限額(註四)； 貸貸最高限額(註四)
8	APG Polytech USA Holdings, Inc.	Phoenix Technologies International, LLC	應收聯屬企業款項	是	153,550	-	-	-	2	-	營運週轉	-	本票	-	10,455,441	31,366,324	對個別對象限額(註五)； 貸貸最高限額(註七)
9	遠紡織染(蘇州)公司	亞東工業(蘇州)公司	其他應收款—關聯公司借款	是	2,600,720	2,600,720	2,380,320	2.37~2.61	2	-	營運週轉	-	本票	-	2,652,859	5,895,241	對個別對象限額(註六)； 貸貸最高限額(註八)
10	遠東服裝(蘇州)公司	亞東工業(蘇州)公司	其他應收款—關聯公司借款	是	1,317,992	1,102,000	533,368	2.20~2.60	2	-	營運週轉	-	本票	-	1,354,300	3,009,555	對個別對象限額(註六)； 貸貸最高限額(註八)
11	遠紡工業(蘇州)公司	亞東工業(蘇州)公司	其他應收款—關聯公司借款	是	559,816	495,768	495,768	2.20~2.60	2	-	營運週轉	-	本票	-	1,493,642	3,319,205	對個別對象限額(註六)； 貸貸最高限額(註八)
11	遠紡工業(蘇州)公司	中比啤酒(蘇州)公司	其他應收款—關聯公司借款	是	793,440	793,440	781,230	2.20~2.60	2	-	營運週轉	-	本票	-	1,493,642	3,319,205	對個別對象限額(註六)； 貸貸最高限額(註八)
12	亞東工業(蘇州)公司	遠東服裝(蘇州)公司	其他應收款—關聯公司借款	是	220,400	220,400	-	-	2	-	營運週轉	-	本票	-	6,383,530	14,185,622	對個別對象限額(註六)； 貸貸最高限額(註八)
12	亞東工業(蘇州)公司	遠紡工業(蘇州)公司	其他應收款—關聯公司借款	是	44,080	44,080	-	-	2	-	營運週轉	-	本票	-	6,383,530	14,185,622	對個別對象限額(註六)； 貸貸最高限額(註八)

(接次頁)

(承前頁)

編號	貸出資金之公司	貸與對象	往來項目	是否為關係人	本期最高餘額	期末餘額	實際動支金額	利率區間(%)	資金貸與性質	業務往來金額	有短期融通資金必要之原因	提呈	列帳金額	抵擔名稱	保價	品值	對個別對象資金貸與限額	資金貸與總限額	備註
12	亞東工業(蘇州)公司	遠紡工業(無錫)公司	其他應收款—關聯公司借款	是	\$ 220,400	\$ 220,400	\$ -	2.61~2.76	2	\$ -	營運週轉	\$ -	-	本票	\$ -	\$ 6,383,530	\$ 14,185,622	對個別對象限額(註六)； 貸貸最高限額(註八)；	
12	亞東工業(蘇州)公司	遠紡織染(蘇州)公司	其他應收款—關聯公司借款	是	220,400	220,400	-	-	2	-	營運週轉	-	-	本票	-	6,383,530	14,185,622	對個別對象限額(註六)； 貸貸最高限額(註八)；	
12	亞東工業(蘇州)公司	中比啤酒(蘇州)公司	其他應收款—關聯公司借款	是	44,080	44,080	533	2.61~2.76	2	-	營運週轉	-	-	本票	-	6,383,530	14,185,622	對個別對象限額(註六)； 貸貸最高限額(註八)；	
12	亞東工業(蘇州)公司	遠東聯石化(揚州)公司	其他應收款—關聯公司借款	是	1,278,320	1,278,320	1,278,320	2.75	2	-	營運週轉	-	-	本票	-	2,837,124	2,837,124	對個別對象限額(註四)； 貸貸最高限額(註四)；	
13	遠紡工業(無錫)公司	亞東工業(蘇州)公司	其他應收款—關聯公司借款	是	220,400	220,400	53,302	2.20~2.32	2	-	營運週轉	-	-	本票	-	2,298,373	5,107,495	對個別對象限額(註六)； 貸貸最高限額(註八)；	
14	蘇州安和製衣公司	亞東工業(蘇州)公司	其他應收款—關聯公司借款	是	39,672	39,672	39,672	2.20~2.60	2	-	營運週轉	-	-	本票	-	52,444	116,542	對個別對象限額(註六)； 貸貸最高限額(註八)；	
15	遠東創新服裝(蘇州)公司	遠紡織染(蘇州)公司	其他應收款—關聯公司借款	是	176,320	176,320	176,320	2.20~2.60	2	-	營運週轉	-	-	本票	-	1,007,310	2,238,467	對個別對象限額(註六)； 貸貸最高限額(註八)；	
15	遠東創新服裝(蘇州)公司	亞東工業(蘇州)公司	其他應收款—關聯公司借款	是	969,760	969,760	926,081	2.20~2.60	2	-	營運週轉	-	-	本票	-	1,007,310	2,238,467	對個別對象限額(註六)； 貸貸最高限額(註八)；	
16	遠紡工業(上海)公司	亞東石化(上海)公司	其他應收款—關聯公司借款	是	220,400	-	-	2.66~2.97	2	-	營運週轉	-	-	本票	-	4,351,986	4,351,986	對個別對象限額(註四)； 貸貸最高限額(註四)；	
16	遠紡工業(上海)公司	亞東石化(上海)公司	其他應收款—關聯公司借款	是	1,150,488	-	-	2.94~3.04	1	8,035,643	業務往來	-	-	本票	-	5,439,982	5,439,982	對個別對象限額(註五)； 貸貸最高限額(註五)；	
16	遠紡工業(上海)公司	遠東聯石化(揚州)公司	其他應收款—關聯公司借款	是	1,322,400	1,322,400	1,322,400	3.01~3.26	2	-	營運週轉	-	-	本票	-	4,351,986	4,351,986	對個別對象限額(註四)； 貸貸最高限額(註四)；	
17	遠東新世紀(中國)投資公司	亞東石化(上海)公司	其他應收款—關聯公司借款	是	88,160	-	-	1.21	2	-	營運週轉	-	-	本票	-	1,451,851	1,451,851	對個別對象限額(註四)； 貸貸最高限額(註四)；	
17	遠東新世紀(中國)投資公司	遠紡工業(上海)公司	其他應收款—關聯公司借款	是	88,160	88,160	88,160	1.21	2	-	營運週轉	-	-	本票	-	9,074,070	12,703,698	對個別對象限額(註九)； 貸貸最高限額(註十)；	
18	遠紡工業(揚州)公司	亞東工業(蘇州)公司	其他應收款—關聯公司借款	是	308,560	308,560	308,560	2.5	2	-	營運週轉	-	-	本票	-	1,262,882	2,806,404	對個別對象限額(註六)； 貸貸最高限額(註八)；	
18	遠紡工業(揚州)公司	遠東聯石化(揚州)公司	其他應收款—關聯公司借款	是	528,960	528,960	528,960	2.5	2	-	營運週轉	-	-	本票	-	561,281	561,281	對個別對象限額(註四)； 貸貸最高限額(註四)；	

註一：資金貸與性質之說明如下：

1. 有業務往來。
2. 有短期資金融通之必要。

註二：係以該公司最近期(111.12.31)經會計師查核後淨值之10%為限。

註三：係以該公司最近期(111.12.31)經會計師查核後淨值之20%為限。

註四：係以該公司最近期(111.12.31)經會計師查核後淨值之40%為限。

註五：係以該公司最近期(111.12.31)經會計師查核後淨值之50%為限。

註六：係以該公司最近期(111.12.31)經會計師查核後淨值之90%為限。

註七：係以該公司最近期(111.12.31)經會計師查核後淨值之150%為限。

註八：係以該公司最近期(111.12.31)經會計師查核後淨值之200%為限。

註九：係以該公司最近期(111.12.31)經會計師查核後淨值之250%為限。

註十：係以該公司最近期(111.12.31)經會計師查核後淨值之350%為限。

註十一：新世紀資通股份有限公司對有業務往來者之個別貸與金額以不超過雙方間業務往來金額為限。所稱業務往來金額係指雙方間借貸契約成立時之上年度實際進銷貨金額或預估當年度交易金額。對有短期融通資金必要者之貸與總額，以不超過新世紀資通股份有限公司最近期經會計師查核後或核閱後之公司淨值之40%為限，其個別貸與金額以不超過新世紀資通股份有限公司最近期經會計師查核後或核閱後之公司淨值之40%為限。前兩者之總額以不超過新世紀資通股份有限公司最近期經會計師查核後或核閱後之公司淨值之50%為限。

註十二：遠紡工業(上海)有限公司於111年12月31日吸收合併亞東石化(上海)有限公司，遠紡工業(上海)有限公司為存續公司，亞東石化(上海)有限公司為消滅公司。

遠東新世紀股份有限公司及轉投資公司

為他人背書保證

民國 111 年 1 月 1 日至 12 月 31 日

附表五

單位：仟元，除另予註明者  
外，餘係新台幣仟元

編號	背書保證者公司名稱	被 背 書 保 證 對 象		對 單 一 企 業 背書保證之限額	本 期 最 高 背 書 保 證 餘 額	期 末 保 證 餘 額	實 際 動 支 金 額	以 財 產 擔 保 之 背 書 保 證 金 額	累計背書保證金 額佔最近期財務 報表淨值之比率 ( % )	背 書 保 證 最 高 限 額	屬 母 公 司 對 子 公 司 背 書 保 證 ( 註十二 )	屬 子 公 司 對 母 公 司 背 書 保 證 ( 註十二 )	屬 對 大 陸 地 區 背 書 保 證 ( 註十二 )	備 註
		公 司 名 稱	關 係											
1	遠鼎投資公司	大聚化學纖維公司	(註一)	\$ 21,805,736	\$ 328,000	\$ 316,000	\$ 48,000	\$ -	0.72	\$ 43,611,473	—	—	—	對單一企業背書保證之限額(註五)；背書保證最高限額(註六)。
1	遠鼎投資公司	APG Polytech, LLC	(註二)	20,900,847	1,494,720	-	-	-	-	20,900,847	—	—	—	對單一企業背書保證之限額(註七)；背書保證最高限額(註八)。
1	遠鼎投資公司	APG Polytech USA Holdings, Inc.	(註二)	20,900,847	2,383,910	2,272,540	-	-	5.21	20,900,847	—	—	—	對單一企業背書保證之限額(註七)；背書保證最高限額(註八)。
1	遠鼎投資公司	Phoenix Technologies International, LLC	(註二)	20,900,847	1,932,900	1,842,600	1,205,736	-	4.23	20,900,847	—	—	—	對單一企業背書保證之限額(註七)；背書保證最高限額(註八)。
2	遠東資源開發公司	遠東新世紀公司	(註三)	13,994,427	106,448	-	-	-	-	27,988,855	—	是	—	對單一企業背書保證之限額(註五)；背書保證最高限額(註六)。
3	遠鼎公司	鼎鼎大飯店公司	(註四)	3,923,994	1,850,000	1,850,000	395,000	350,000	0.89	7,847,989	—	—	—	對單一企業背書保證之限額(註五)；背書保證最高限額(註六)。
3	遠鼎公司	鼎鼎聯合行銷公司	(註四)	3,923,994	200,000	-	-	-	-	7,847,989	—	—	—	對單一企業背書保證之限額(註五)；背書保證最高限額(註六)。
4	Far Eastern Investment (Holding) Ltd.	APG Polytech, LLC	(註四)	104,504,239	1,617,193	1,541,642	527,389	-	0.74	209,008,478	—	—	—	對單一企業背書保證之限額(註九)；背書保證最高限額(註十)。
4	Far Eastern Investment (Holding) Ltd.	APG Polytech USA Holdings, Inc.	(註四)	104,504,239	6,667,431	6,355,946	204,733	-	3.04	209,008,478	—	—	—	對單一企業背書保證之限額(註九)；背書保證最高限額(註十)。
5	APG Polytech USA Holdings, Inc.	APG Polytech, LLC	(註四)	104,504,239	64,430	61,420	15,678	-	0.03	209,008,478	—	—	—	對單一企業背書保證之限額(註九)；背書保證最高限額(註十)。

註一：因共同投資關係由全體出資股東依其持股比例對其背書保證之公司。

註二：公司直接及間接持有表決權之股份達百分之九十之公司間。

註三：直接及間接對公司持有表決權之股份超過百分之五十之公司。

註四：公司直接及間接持有表決權之股份超過百分之五十之公司。

註五：係以該公司最近期經會計師查核後淨值之 50%計算。

註六：係以該公司最近期經會計師查核後淨值計算。

註七：係以該公司之最終母公司（遠東新世紀）最近期經會計師查核後淨值之 10%與遠鼎投資公司最近期經會計師查核後淨值之 50%孰低者計算。

註八：係以該公司之最終母公司（遠東新世紀）最近期經會計師查核後淨值之 10%與遠鼎投資公司最近期經會計師查核後淨值孰低者計算。

註九：係以該公司之最終母公司（遠東新世紀）最近期經會計師查核後淨值之 50%計算。

註十：係以該公司之最終母公司（遠東新世紀）最近期經會計師查核後淨值計算。

註十一：累計背書保證金額佔最近期財務報表淨值之比率係依公開發行公司資金貸與及背書保證處理準則之規定計算。

註十二：屬最終母公司對子公司背書保證者、屬子公司對最終母公司背書保證者、屬對大陸地區背書保證者為是。

遠東新世紀股份有限公司及轉投資公司

期末持有有價證券情形

民國 111 年 12 月 31 日

附表六

單位：仟元，除另予註明者  
外，餘係新台幣仟元

持有有價證券者	有價證券種類及名稱	與有價證券 發行人之關係	帳 列 科 目	期 末				備 註
				股 數 / 仟 單 位	帳 面 金 額	持 股 比 例 (%)	公 允 價 值 (註八)	
遠東新世紀公司	亞洲水泥公司	(註一)	採用權益法之投資	750,511	\$ 20,370,209	21.17	\$ 30,770,964	質押 19,900 仟股予金融機構作為借款之擔保品
遠東新世紀公司	遠東百貨公司	(註一)	採用權益法之投資	241,770	5,137,442	17.06	5,198,049	
遠東新世紀公司	東聯化學公司	(註一)	採用權益法之投資	81,216	1,018,610	9.17	1,510,618	(註六)
遠東新世紀公司	宏遠興業公司	(註一)	採用權益法之投資	108	1,214	0.02	767	
遠東新世紀公司	亞東證券公司	(註一)	採用權益法之投資	141,961	1,901,195	19.65	-	
遠東新世紀公司	太平洋流通投資公司	(註一)	採用權益法之投資	135,000	2,088,859	16.83	-	
遠東新世紀公司	遠東國際商業銀行	(註一)	採用權益法之投資	103,816	1,341,657	2.55	1,141,981	
遠東新世紀公司	遠鼎投資公司	(註一)	採用權益法之投資	1,822,822	43,004,479	99.40	-	
遠東新世紀公司	遠東資源開發公司	(註一)	採用權益法之投資	775,836	107,669,917	100.00	-	
遠東新世紀公司	Far Eastern Polytex (Holding) Ltd.	(註一)	採用權益法之投資	173	9,721,893	100.00	-	
遠東新世紀公司	Far Eastern Polychem Industries Ltd.	(註一)	採用權益法之投資	830,815	7,415,878	73.04	-	
遠東新世紀公司	遠通投資公司	(註一)	採用權益法之投資	744,410	8,866,769	100.00	-	
遠東新世紀公司	開元國際投資公司	(註一)	採用權益法之投資	371,671	5,647,439	100.00	-	
遠東新世紀公司	Far Eastern Investment (Holding) Ltd.	(註一)	採用權益法之投資	6,851	40,993,789	100.00	-	
遠東新世紀公司	PET Far Eastern (Holding) Ltd.	(註一)	採用權益法之投資	397	3,015,403	91.95	-	
遠東新世紀公司	亞東石化公司	(註一)	採用權益法之投資	1,938,893	8,309,214	75.56	-	
遠東新世紀公司	遠揚建設公司	(註一)	採用權益法之投資	270,412	10,521,112	65.11	-	
遠東新世紀公司	遠鼎公司	(註一)	採用權益法之投資	186,929	3,213,931	37.13	-	
遠東新世紀公司	安和製衣公司	(註一)	採用權益法之投資	76,629	2,179,991	100.00	-	
遠東新世紀公司	鼎元國際投資公司	(註一)	採用權益法之投資	258,756	3,203,985	100.00	-	
遠東新世紀公司	FEDP (Holding) Ltd.	(註一)	採用權益法之投資	244	782,142	50.43	-	
遠東新世紀公司	高雄富國製衣公司	(註一)	採用權益法之投資	4,000	299,154	100.00	-	
遠東新世紀公司	鼎鼎大飯店公司	(註一)	採用權益法之投資	769	11,369	0.74	-	
遠東新世紀公司	遠東紡織公司	(註一)	採用權益法之投資	1,300	14,055	100.00	-	
遠東新世紀公司	FE Oriental Investment Holding (Singapore) Pte. Ltd.	(註一)	採用權益法之投資	50	199,638	100.00	-	
遠東新世紀公司	全家福公司	(註一)	採用權益法之投資	44,772	209,543	100.00	-	
遠東新世紀公司	遠東先進纖維公司	(註一)	採用權益法之投資	91,000	1,285,633	100.00	-	
遠東新世紀公司	亞東創新發展公司	(註一)	採用權益法之投資	5,739	146,265	100.00	-	
遠東新世紀公司	亞東綠材公司	(註一)	採用權益法之投資	66,116	776,543	100.00	-	
遠鼎投資公司	亞洲水泥公司	(註一)	採用權益法之投資	54,202	2,341,329	1.53	2,222,262	
遠鼎投資公司	東聯化學公司	(註一)	採用權益法之投資	70,818	1,064,257	8.00	1,317,209	
遠鼎投資公司	遠東百貨公司	(註一)	採用權益法之投資	139,785	3,389,346	9.87	3,005,377	
遠鼎投資公司	宏遠興業公司	(註一)	採用權益法之投資	164,614	1,541,103	23.70	1,167,111	質押 8,807 仟股予金融機構作為借款之擔保品
遠鼎投資公司	遠傳電信公司	(註一)	採用權益法之投資	1,066,658	20,643,180	32.73	70,292,737	

( 接次頁 )

( 承前頁 )

持有有價證券者	有價證券種類及名稱	與有價證券發行人之關係	帳列科目	期末				備註
				股數 ( 仟股 / 仟單位 )	帳面金額	持股比例 (%)	公允價值 ( 註八 )	
遠鼎投資公司	遠東國際商業銀行	( 註一 )	採用權益法之投資	141,238	\$ 1,824,748	3.47	\$ 1,553,615	質押 31,600 仟股予金融機構作為借款之擔保品 質押 10,000 仟股予金融機構作為借款之擔保品  ( 註六 )
遠鼎投資公司	Far Eastern Polychem Industries Ltd.	( 註一 )	採用權益法之投資	306,644	2,737,296	26.96	-	
遠鼎投資公司	Far Eastern Apparel (Holding) Ltd.	( 註一 )	採用權益法之投資	111	5,206,827	100.00	-	
遠鼎投資公司	大聚化學纖維公司	( 註一 )	採用權益法之投資	74,886	2,755,803	41.86	-	
遠鼎投資公司	遠紡實業公司	( 註一 )	採用權益法之投資	6,675	189,283	100.00	-	
遠鼎投資公司	裕民貿易公司	( 註一 )	採用權益法之投資	4,745	59,492	45.50	-	
遠鼎投資公司	遠鼎租賃公司	( 註一 )	採用權益法之投資	36,706	400,020	46.20	-	
遠鼎投資公司	亞東工業氣體公司	( 註一 )	採用權益法之投資	86,615	3,343,061	35.00	-	
遠鼎投資公司	科德寶遠東公司	( 註一 )	採用權益法之投資	33,003	553,169	29.80	-	
遠鼎投資公司	亞東證券公司	( 註一 )	採用權益法之投資	187,470	2,617,270	25.96	-	
遠鼎投資公司	遠鼎公司	( 註一 )	採用權益法之投資	64,759	1,122,624	12.86	-	
遠鼎投資公司	遠銀國際租賃公司	( 註一 )	採用權益法之投資	75,268	949,695	16.87	-	
遠鼎投資公司	Oriental Textile (Holding) Ltd.	( 註一 )	採用權益法之投資	110	8,583,122	100.00	-	
遠鼎投資公司	太平洋流通投資公司	( 註一 )	採用權益法之投資	119,653	1,765,241	14.92	-	
遠鼎投資公司	裕元投資公司	( 註一 )	採用權益法之投資	98,198	1,021,379	18.96	-	
遠鼎投資公司	遠揚營造工程公司	( 註一 )	採用權益法之投資	1,803	31,224	1.00	-	
遠鼎投資公司	亞東石化公司	( 註一 )	採用權益法之投資	133,334	586,552	5.20	-	
遠鼎投資公司	中南紡織公司	( 註十二 )	透過其他綜合損益按公允價值衡量之金融資產－非流動	2,985	110,619	5.27	110,619	
遠鼎投資公司	海外投資公司	—	透過其他綜合損益按公允價值衡量之金融資產－非流動	1,000	8,530	1.11	8,530	
遠鼎投資公司	全球創業投資公司	—	透過其他綜合損益按公允價值衡量之金融資產－非流動	1,400	10,990	1.16	10,990	
遠鼎投資公司	中加投資發展公司	( 註十二 )	透過其他綜合損益按公允價值衡量之金融資產－非流動	1,287	15,894	0.80	15,894	
遠鼎投資公司	台灣證券交易所公司	—	透過其他綜合損益按公允價值衡量之金融資產－非流動	1,598	71,246	0.16	71,246	
遠鼎投資公司	亞東證券投資顧問公司	( 註九 )	透過其他綜合損益按公允價值衡量之金融資產－非流動	1	11	-	11	
遠鼎投資公司	大中票券金融公司	—	透過其他綜合損益按公允價值衡量之金融資產－非流動	2,311	30,036	0.50	30,036	
遠鼎投資公司	裕民航運公司	( 註二 )	透過其他綜合損益按公允價值衡量之金融資產－非流動	8,869	431,033	1.05	431,033	
遠鼎投資公司	全權委託投資帳戶 ( 註五 )	—	透過損益按公允價值衡量之金融資產－流動	440	6,807	-	6,807	
遠鼎投資公司	元大滬深 300 正 2	—	透過損益按公允價值衡量之金融資產－流動	50	4,340	-	4,340	
遠鼎投資公司	台 塑	—	透過損益按公允價值衡量之金融資產－流動	55	1,452	-	1,452	
遠鼎投資公司	華 夏	—	透過損益按公允價值衡量之金融資產－流動	282	5,316	-	5,316	
遠鼎投資公司	國 喬	—	透過損益按公允價值衡量之金融資產－流動					

( 接次頁 )

( 承前頁 )

持有有價證券者	有價證券種類及名稱	與有價證券發行人之關係	帳列科目	期 末				備 註
				股數 ( 仟股 ) ／ 仟 單 位 )	帳 面 金 額	持股比例 ( % )	公 允 價 值 ( 註 八 )	
遠鼎投資公司	中 興 電	—	透過損益按公允價值衡量之金融資產—流動	225	\$ 15,120	-	\$ 15,120	
遠鼎投資公司	華 城	—	透過損益按公允價值衡量之金融資產—流動	150	7,245	-	7,245	
遠鼎投資公司	華 新	—	透過損益按公允價值衡量之金融資產—流動	185	8,732	-	8,732	
遠鼎投資公司	寶齡富錦	—	透過損益按公允價值衡量之金融資產—流動	35	6,265	-	6,265	
遠鼎投資公司	台 達 電	—	透過損益按公允價值衡量之金融資產—流動	2	573	-	573	
遠鼎投資公司	鴻 海	—	透過損益按公允價值衡量之金融資產—流動	80	7,992	-	7,992	
遠鼎投資公司	微 星	—	透過損益按公允價值衡量之金融資產—流動	5	597	-	597	
遠鼎投資公司	威 盛	—	透過損益按公允價值衡量之金融資產—流動	145	9,759	-	9,759	
遠鼎投資公司	南 亞 科	—	透過損益按公允價值衡量之金融資產—流動	25	1,280	-	1,280	
遠鼎投資公司	長 榮	—	透過損益按公允價值衡量之金融資產—流動	5	815	-	815	
遠鼎投資公司	奇 鉅	—	透過損益按公允價值衡量之金融資產—流動	45	5,040	-	5,040	
遠鼎投資公司	台 半	—	透過損益按公允價值衡量之金融資產—流動	100	7,420	-	7,420	
遠鼎投資公司	華 孚	—	透過損益按公允價值衡量之金融資產—流動	250	8,725	-	8,725	
遠鼎投資公司	亞東石化股份有限公司 109 年第一期 無擔保私募普通公司債	( 註一 )	按攤銷後成本衡量之金融資產—非流動	0.03	3,000,000	-	-	
Far Eastern Investment (Holding) Ltd.	Filsyn Corporation	( 註一 )	採用權益法之投資	45,066	-	21.85	-	
Far Eastern Investment (Holding) Ltd.	PET Far Eastern (M) Sdn. Bhd.	( 註一 )	採用權益法之投資	普通股 5,000 特別股 3,000	148,978	50.00	-	
Far Eastern Investment (Holding) Ltd.	Com2B	( 註一 )	採用權益法之投資	9,000	-	20.00	-	
Far Eastern Investment (Holding) Ltd.	Far Eastern Apparel (Vietnam) Ltd.	( 註一 )	採用權益法之投資	( 註七 )	1,175,368	100.00	-	
Far Eastern Investment (Holding) Ltd.	Worldwide Polychem (HK) Ltd.	( 註一 )	採用權益法之投資	2,700	80,098	100.00	-	
Far Eastern Investment (Holding) Ltd.	Opas Fund Segregated Portfolio Company	( 註一 )	採用權益法之投資	( 註七 )	1,739	34.00	-	
Far Eastern Investment (Holding) Ltd.	Far Eastern Polytex (Vietnam) Ltd.	( 註一 )	採用權益法之投資	( 註七 )	14,349,714	100.00	-	
Far Eastern Investment (Holding) Ltd.	Far Eastern New Apparel (Vietnam) Ltd.	( 註一 )	採用權益法之投資	( 註七 )	443,278	100.00	-	

( 接次頁 )

( 承前頁 )

持有有價證券者	有價證券種類及名稱	與有價證券發行人之關係	帳列科目	期末				備註
				股數 ( 仟股 ) / 仟單位	帳面金額	持股比例 ( % )	公允價值 ( 註八 )	
Far Eastern Investment (Holding) Ltd.	Magna View Sdn. Bhd.	( 註一 )	採用權益法之投資	3,000	\$ 149,429	100.00	\$ -	
Far Eastern Investment (Holding) Ltd.	Malaysia Garment Manufactures Pte. Ltd.	( 註一 )	採用權益法之投資	30	488,545	37.92	-	
Far Eastern Investment (Holding) Ltd.	Drive Catalyst SPC	( 註一 )	採用權益法之投資	( 註七 )	539	34.00	-	
Far Eastern Investment (Holding) Ltd.	APG Polytech USA Holdings, Inc.	( 註一 )	採用權益法之投資	6	20,910,883	100.00	-	
Far Eastern Investment (Holding) Ltd.	Drive Catalyst SPC-SP Tranche One	( 註一 )	採用權益法之投資	4	137,086	25.00	-	
Far Eastern Investment (Holding) Ltd.	Drive Catalyst SPC-SP Tranche Three	( 註一 )	採用權益法之投資	8	249,104	25.00	-	
Far Eastern Investment (Holding) Ltd.	Drive Catalyst SPC-SP Tranche Two	( 註一 )	採用權益法之投資	8	254,508	25.00	-	
Far Eastern Investment (Holding) Ltd.	Far Eastern International Garments	( 註一 )	其他非流動負債	59	( 12,650 )	41.00	-	
Far Eastern Investment (Holding) Ltd.	Cemtex Apparel Inc.	( 註一 )	其他非流動負債	90	( 11,738 )	50.00	-	
Far Eastern Investment (Holding) Ltd.	Opas Fund Segregated Portfolio Tranche A	( 註十一 )	透過損益按公允價值衡量之金融資產－流動	4	134,076	-	134,076	
Far Eastern Investment (Holding) Ltd.	Opas Fund Segregated Portfolio Tranche B	( 註十一 )	透過損益按公允價值衡量之金融資產－流動	5	151,970	-	151,970	
Far Eastern Investment (Holding) Ltd.	Opas Fund Segregated Portfolio Tranche C	( 註十一 )	透過損益按公允價值衡量之金融資產－流動	5	266,617	-	266,617	
APG Polytech USA Holdings, Inc.	Corpus Christi Polymers LLC	( 註十四 )	採用權益法之投資	( 註七 )	14,116,324	33.33	-	
APG Polytech USA Holdings, Inc.	APG Polytech, LLC	( 註一 )	採用權益法之投資	( 註七 )	6,176,612	100.00	-	
APG Polytech USA Holdings, Inc.	Phoenix Technologies International, LLC	( 註一 )	採用權益法之投資	( 註七 )	412,638	100.00	-	
Magna View Sdn. Bhd.	PET Far Eastern (M) Sdn. Bhd.	( 註一 )	採用權益法之投資	普通股 5,000 特別股 3,000	148,978	50.00	-	
鼎元國際投資公司	亞洲水泥公司	( 註一 )	採用權益法之投資	12,369	482,067	0.35	507,117	( 註六 )
鼎元國際投資公司	遠東百貨公司	( 註一 )	採用權益法之投資	11,983	281,952	0.85	257,635	
鼎元國際投資公司	宏遠興業公司	( 註一 )	採用權益法之投資	6,447	64,172	0.93	45,709	
鼎元國際投資公司	東聯化學公司	( 註一 )	採用權益法之投資	27,365	579,415	3.09	508,998	
鼎元國際投資公司	遠傳電信公司	( 註一 )	採用權益法之投資	920	40,194	0.03	60,605	
鼎元國際投資公司	太平洋流通投資公司	( 註一 )	採用權益法之投資	18,000	260,023	2.24	-	
鼎元國際投資公司	裕鼎實業公司	( 註一 )	採用權益法之投資	17,121	490,519	13.20	-	
鼎元國際投資公司	遠東國際商業銀行	( 註一 )	採用權益法之投資	104,951	1,355,147	2.58	1,154,456	
鼎元國際投資公司	裕民航運公司	( 註三 )	透過其他綜合損益按公允價值衡量之金融資產－非流動	1,684	81,842	0.20	81,842	
開元國際投資公司	亞洲水泥公司	( 註一 )	採用權益法之投資	25,312	1,035,279	0.71	1,037,812	

( 接次頁 )

(承前頁)

持有有價證券者	有價證券種類及名稱	與有價證券發行人之關係	帳列科目	期股數 (仟股) / 仟單位	帳面金額	持股比例 (%)	公允價值 (註八)	備註
開元國際投資公司	遠傳電信公司	(註一)	採用權益法之投資	35,558	\$ 1,089,670	1.09	\$ 2,343,274	(註六)
開元國際投資公司	宏遠興業公司	(註一)	採用權益法之投資	4,211	46,086	0.61	29,856	
開元國際投資公司	東聯化學公司	(註一)	採用權益法之投資	32,474	567,643	3.67	604,020	
開元國際投資公司	遠東百貨公司	(註一)	採用權益法之投資	20,672	602,281	1.46	444,452	
開元國際投資公司	九龍英泥公司	(註一)	採用權益法之投資	1,127	490,895	49.00	-	
開元國際投資公司	遠銀國際租賃公司	(註一)	採用權益法之投資	74,970	950,626	16.80	-	
開元國際投資公司	太平洋流通投資公司	(註一)	採用權益法之投資	18,000	260,225	2.24	-	
開元國際投資公司	遠東國際商業銀行	(註一)	採用權益法之投資	127,414	1,645,815	3.13	1,401,558	
開元國際投資公司	裕民航運公司	(註三)	透過其他綜合損益按公允價值衡量之金融資產—非流動	1,425	69,255	0.17	69,255	
Far Eastern Polychem Industries Ltd.	遠紡工業 (上海) 公司	(註一)	採用權益法之投資	(註七)	7,074,153	65.02	-	
Far Eastern Polychem Industries Ltd.	PET Far Eastern (Holding) Ltd.	(註一)	採用權益法之投資	35	263,991	8.05	-	
Far Eastern Polychem Industries Ltd.	FEDP (Holding) Ltd.	(註一)	採用權益法之投資	240	768,804	49.57	-	
Far Eastern Polychem Industries Ltd.	遠紡工業 (揚州) 公司	(註一)	採用權益法之投資	(註七)	1,403,202	100.00	-	
Far Eastern Polychem Industries Ltd.	Far Eastern Ishizuka Green Pet Corporation	(註一)	採用權益法之投資	3,578	1,612,792	90.00	-	
Far Eastern Polychem Industries Ltd.	Nippon Parison Co., Ltd.	—	透過其他綜合損益按公允價值衡量之金融資產—非流動	4	137,163	10.00	137,163	
遠揚建設公司	亞洲水泥公司	(註一)	採用權益法之投資	17,726	632,111	0.50	726,771	(註六)
遠揚建設公司	遠揚營造工程公司	(註一)	採用權益法之投資	178,370	2,874,769	98.95	-	
遠揚建設公司	裕民航運公司	(註三)	透過其他綜合損益按公允價值衡量之金融資產—流動	1,590	77,264	0.19	77,264	
Far Eastern Apparel (Holding) Ltd.	遠東服裝 (蘇州) 公司	(註一)	採用權益法之投資	(註七)	578,737	38.46	-	
Far Eastern Apparel (Holding) Ltd.	遠紡織染 (蘇州) 公司	(註一)	採用權益法之投資	(註七)	2,947,621	100.00	-	
Far Eastern Apparel (Holding) Ltd.	遠東創新服裝 (蘇州) 公司	(註一)	採用權益法之投資	(註七)	1,119,233	100.00	-	
Far Eastern Apparel (Holding) Ltd.	遠東創新服裝 (安徽) 公司	(註一)	採用權益法之投資	(註七)	15,547	38.46	-	
Far Eastern Apparel (Holding) Ltd.	Opas Fund Segregated Portfolio Tranche B	(註十一)	透過損益按公允價值衡量之金融資產—流動	4	118,464	-	118,464	
Far Eastern Apparel (Holding) Ltd.	Opas Fund Segregated Portfolio Tranche C	(註十一)	透過損益按公允價值衡量之金融資產—流動	4	219,542	-	219,542	
全家福公司	亞洲水泥公司	(註一)	採用權益法之投資	469	16,864	0.01	19,229	
全家福公司	遠傳電信公司	(註一)	採用權益法之投資	90	5,916	-	5,931	
全家福公司	裕鼎實業公司	(註一)	採用權益法之投資	11	179	0.01	-	
遠揚營造工程公司	遠東建築經理公司	(註一)	採用權益法之投資	450	7,473	9.00	-	
遠揚營造工程公司	裕民航運公司	(註三)	透過其他綜合損益按公允價值衡量之金融資產—流動	746	36,279	0.09	36,279	

(接次頁)



( 承前頁 )

持 有 有 價 證 券 者	有 價 證 券 種 類 及 名 稱	與 有 價 證 券 發 行 人 之 關 係	帳 列 科 目	期 股 數 ( 仟 股 ) ／ 仟 單 位 )	帳 面 金 額	持 股 比 例 ( % )	公 允 價 值 ( 註 八 )	備 註
遠揚營造工程公司	高雄捷運公司	( 註十一 )	透過其他綜合損益按公允價值衡量之金融資產－非流動	9,687	\$ 52,020	3.48	\$ 52,020	
遠揚營造工程公司	亞利預鑄工業公司	( 註十 )	透過其他綜合損益按公允價值衡量之金融資產－非流動	3,106	23,758	16.03	23,758	
遠揚營造工程公司	日盛貨幣市場基金	—	透過損益按公允價值衡量之金融資產－流動	1,484	22,365	-	22,365	
遠揚營造工程公司	中信華盈貨幣市場基金	—	透過損益按公允價值衡量之金融資產－流動	32,225	360,229	-	360,229	
遠揚營造工程公司	群益安穩貨幣市場基金	—	透過損益按公允價值衡量之金融資產－流動	13,620	223,158	-	223,158	
遠揚營造工程公司	華南永昌鳳翔基金	—	透過損益按公允價值衡量之金融資產－流動	9,367	154,746	-	154,746	
遠揚營造工程公司	合庫貨幣市場基金	—	透過損益按公允價值衡量之金融資產－流動	5,289	54,475	-	54,475	
遠揚營造工程公司	聯邦貨幣市場基金	—	透過損益按公允價值衡量之金融資產－流動	16,298	218,657	-	218,657	
遠揚營造工程公司	華南永昌麒麟基金	—	透過損益按公允價值衡量之金融資產－流動	9,405	114,331	-	114,331	
Malaysia Garment Manufactures Pte. Ltd.	Filsyn Corporation	( 註一 )	採用權益法之投資	20,513	-	9.95	-	
Malaysia Garment Manufactures Pte. Ltd.	Arpeggio International Resources Corporation	( 註一 )	採用權益法之投資	( 註七 )	-	40.00	-	質押 8,200 仟股予金融機構作為借款之擔保品
Malaysia Garment Manufactures Pte. Ltd.	PT Malaysia Garment Bintan	( 註一 )	其他非流動負債	( 註七 )	( 37 )	99.00	-	
安和製衣公司	遠傳電信公司	( 註一 )	採用權益法之投資	40,818	967,479	1.25	2,689,879	
安和製衣公司	亞洲水泥公司	( 註一 )	採用權益法之投資	6,094	263,751	0.17	249,841	
安和製衣公司	東聯化學公司	( 註一 )	採用權益法之投資	11,204	225,287	1.26	208,394	
安和製衣公司	遠東百貨公司	( 註一 )	採用權益法之投資	370	12,140	0.03	7,951	
安和製衣公司	亞東證券公司	( 註一 )	採用權益法之投資	8,774	111,818	1.21	-	
安和製衣公司	裕鼎實業公司	( 註一 )	採用權益法之投資	20,324	483,808	15.66	-	
安和製衣公司	太平洋流通投資公司	( 註一 )	採用權益法之投資	9,681	145,310	1.21	-	
安和製衣公司	遠鼎投資公司	( 註一 )	採用權益法之投資	5,502	173,491	0.30	-	
安和製衣公司	遠東國際商業銀行	( 註一 )	採用權益法之投資	26,134	337,981	0.64	287,478	( 註六 )
遠紡實業公司	遠誠人力資源顧問公司	( 註一 )	採用權益法之投資	745	12,099	55.19	-	
遠紡實業公司	遠東國際商業銀行	( 註一 )	採用權益法之投資	5,538	71,582	0.14	60,917	
遠紡實業公司	億東纖維公司	—	透過其他綜合損益按公允價值衡量之金融資產－非流動	1,577	65,569	3.56	65,569	
高雄富國製衣公司	遠傳電信公司	( 註一 )	採用權益法之投資	520	18,398	0.02	34,268	
遠通投資公司	遠傳電信公司	( 註一 )	採用權益法之投資	100,237	2,549,498	3.08	6,605,620	
遠通投資公司	遠東百貨公司	( 註一 )	採用權益法之投資	79,250	2,248,412	5.59	1,703,865	
遠通投資公司	宏遠興業公司	( 註一 )	採用權益法之投資	6,460	69,805	0.93	45,804	
遠通投資公司	東聯化學公司	( 註一 )	採用權益法之投資	49,905	1,527,923	5.63	928,240	

( 接次頁 )

( 承前頁 )

持 有 有 價 證 券 者	有 價 證 券 種 類 及 名 稱	與 有 價 證 券 發 行 人 之 關 係	帳 列 科 目	期 末				備 註
				股 數 ( 仟 股 / 仟 單 位 )	帳 面 金 額	持 股 比 例 ( % )	公 允 價 值 ( 註 八 )	
遠通投資公司	亞洲水泥公司	( 註一 )	採用權益法之投資	32,465	\$ 1,386,108	0.92	\$ 1,331,081	( 註六 )
遠通投資公司	太平洋流通投資公司	( 註一 )	採用權益法之投資	18,000	259,026	2.24	-	
遠通投資公司	遠通電收公司	( 註一 )	採用權益法之投資	35,934	610,091	11.98	-	
遠通投資公司	亞東工業氣體公司	( 註一 )	採用權益法之投資	1	48	-	-	
遠通投資公司	Sino Belgium (Holding) Ltd.	( 註一 )	其他非流動負債	36	( 835,147 )	90.88	-	
遠通投資公司	科德寶遠東公司	( 註一 )	採用權益法之投資	3	51	-	-	
遠通投資公司	Malaysia Garment Manufactures Pte. Ltd.	( 註一 )	採用權益法之投資	10	167,486	13.00	-	
遠通投資公司	遠東國際商業銀行	( 註一 )	採用權益法之投資	127,159	1,641,959	3.12	1,398,753	
遠通投資公司	鼎慎投資公司	( 註十三 )	透過其他綜合損益按公允價值衡量之金融資產－非流動	40,329	309,724	18.00	309,724	
遠通投資公司	Bockhold N.V-股票	—	透過其他綜合損益按公允價值衡量之金融資產－非流動	1	269,220	12.51	269,220	
遠通投資公司	全權委託投資帳戶 ( 註五 )	—	透過損益按公允價值衡量之金融資產－流動	400	6,188	-	6,188	
遠通投資公司	元大滬深 300 正 2							
遠通投資公司	台 塑	—	透過損益按公允價值衡量之金融資產－流動	30	2,604	-	2,604	
遠通投資公司	華 夏	—	透過損益按公允價值衡量之金融資產－流動	90	2,376	-	2,376	
遠通投資公司	中 興 電	—	透過損益按公允價值衡量之金融資產－流動	130	8,736	-	8,736	
遠通投資公司	華 城	—	透過損益按公允價值衡量之金融資產－流動	100	4,830	-	4,830	
遠通投資公司	華 新	—	透過損益按公允價值衡量之金融資產－流動	95	4,484	-	4,484	
遠通投資公司	寶齡富錦	—	透過損益按公允價值衡量之金融資產－流動	40	7,160	-	7,160	
遠通投資公司	鴻 海	—	透過損益按公允價值衡量之金融資產－流動	50	4,995	-	4,995	
遠通投資公司	威 盛	—	透過損益按公允價值衡量之金融資產－流動	90	6,057	-	6,057	
遠通投資公司	奇 鎔	—	透過損益按公允價值衡量之金融資產－流動	40	4,480	-	4,480	
遠通投資公司	台 灣 大	—	透過損益按公允價值衡量之金融資產－流動	66	6,250	-	6,250	
遠通投資公司	華 孚	—	透過損益按公允價值衡量之金融資產－流動	150	5,235	-	5,235	
遠通投資公司	世 紀 銅	—	透過損益按公允價值衡量之金融資產－流動	59	5,227	-	5,227	
遠東服裝 ( 蘇州 ) 公司	蘇州安和製衣公司	( 註一 )	採用權益法之投資	( 註七 )	58,271	100.00	-	
PET Far Eastern (Holding) Ltd.	遠紡工業 ( 上海 ) 公司	( 註一 )	採用權益法之投資	( 註七 )	1,537,339	14.13	-	
PET Far Eastern (Holding) Ltd.	遠東聯石化 ( 揚州 ) 公司	( 註一 )	採用權益法之投資	( 註七 )	2,303,096	44.20	-	

( 接次頁 )

( 承前頁 )

持有有價證券者	有價證券種類及名稱	與有價證券發行人之關係	帳列科目	期 末				備 註
				股數 ( 仟股 ) / 仟 單 位 )	帳 面 金 額	持股比例 ( % )	公 允 價 值 ( 註 八 )	
Oriental Textile (Holding) Ltd.	遠紡工業 ( 無錫 ) 公司	( 註一 )	採用權益法之投資	( 註七 )	\$ 2,553,747	100.00	\$ -	
Oriental Textile (Holding) Ltd.	亞東工業 ( 蘇州 ) 公司	( 註一 )	採用權益法之投資	( 註七 )	7,092,811	100.00	-	
Oriental Textile (Holding) Ltd.	Opas Fund Segregated Portfolio Tranche A	( 註十一 )	透過損益按公允價值衡量之金融資產－流動	8	280,945	-	280,945	
Oriental Textile (Holding) Ltd.	Opas Fund Segregated Portfolio Tranche C	( 註十一 )	透過損益按公允價值衡量之金融資產－流動	5	309,267	-	309,267	
FEDP (Holding) Ltd.	遠紡工業 ( 蘇州 ) 公司	( 註一 )	採用權益法之投資	( 註七 )	1,322,793	100.00	-	
FE Oriental Investment Holding (Singapore) Pte. Ltd.	FE New Century Industrial (Singapore) Pte. Ltd.	( 註一 )	採用權益法之投資	49	197,585	100.00	-	
FE Oriental Investment Holding (Singapore) Pte. Ltd.	Oriental Investment Holding (Netherlands) B.V.	( 註一 )	採用權益法之投資	-	-	100.00	-	( 註十五 )
FE Oriental Investment Holding (Singapore) Pte. Ltd.	FE Green PET (M) Sdn. Bhd.	( 註一 )	採用權益法之投資	-	-	100.00	-	( 註十九 )
FE New Century Industrial (Singapore) Pte. Ltd.	FYN Green PET Corporation	( 註一 )	預付投資款 ( 帳列其他非流動資產 )	-	138,195	8.26	-	( 註十七 )
Oriental Investment Holding (Netherlands) B.V.	Oriental Martens (Netherlands) B.V.	( 註一 )	採用權益法之投資	-	-	100.00	-	( 註十六 )
Far Eastern Polytex (Holding) Ltd.	武漢遠紡新材料公司	( 註一 )	採用權益法之投資	( 註七 )	972,879	100.00	-	
Far Eastern Polytex (Holding) Ltd.	遠東服裝 ( 蘇州 ) 公司	( 註一 )	採用權益法之投資	( 註七 )	926,040	61.54	-	
Far Eastern Polytex (Holding) Ltd.	遠東新世紀 ( 中國 ) 投資公司	( 註一 )	採用權益法之投資	( 註七 )	3,629,628	100.00	-	
Far Eastern Polytex (Holding) Ltd.	遠東儀化石化 ( 揚州 ) 公司	( 註一 )	採用權益法之投資	( 註七 )	4,220,256	60.00	-	
Far Eastern Polytex (Holding) Ltd.	遠東創新服裝 ( 安徽 ) 公司	( 註一 )	採用權益法之投資	( 註七 )	24,876	61.54	-	
遠東新世紀 ( 中國 ) 投資公司	遠紡工業 ( 上海 ) 公司	( 註一 )	採用權益法之投資	( 註七 )	1,183,740	10.88	-	
遠東新世紀 ( 中國 ) 投資公司	上海遠資信息技術公司	( 註一 )	採用權益法之投資	( 註七 )	59,417	100.00	-	
遠東新世紀 ( 中國 ) 投資公司	遠鼎實業 ( 上海 ) 公司	( 註一 )	採用權益法之投資	( 註七 )	2,681,696	40.00	-	
Sino Belgium (Holding) Ltd.	中比啤酒 ( 蘇州 ) 公司	( 註一 )	其他非流動負債	( 註七 )	( 766,054 )	100.00	-	
Sino Belgium (Holding) Ltd.	麥氏卡里萊啤酒貿易 ( 上海 ) 公司	( 註一 )	採用權益法之投資	( 註七 )	12,926	100.00	-	
亞東石化 ( 上海 ) 公司	上海遠化物流公司	( 註一 )	採用權益法之投資	( 註七 )	158,807	100.00	-	
遠紡工業 ( 揚州 ) 公司	嘉實貨幣市場基金	—	透過損益按公允價值衡量之金融資產－流動	-	-	-	-	
遠東儀化石化 ( 揚州 ) 公司	嘉實貨幣市場基金	—	透過損益按公允價值衡量之金融資產－流動	578,291	2,549,108	-	2,549,108	
遠鼎公司	裕勤科技公司	( 註一 )	採用權益法之投資	13,992	264,671	100.00	-	
遠鼎公司	鼎鼎聯合行銷公司	( 註一 )	採用權益法之投資	21,787	109,476	60.00	-	
遠鼎公司	遠東建築經理公司	( 註一 )	採用權益法之投資	4,550	74,354	91.00	-	

( 接次頁 )

( 承前頁 )

持有有價證券者	有價證券種類及名稱	與有價證券發行人之關係	帳列科目	期股數 ( 仟股 ) ／ 仟 單 位 )	帳面金額	持股比例 ( % )	公允價值 ( 註八 )	備註
遠鼎公司	YDC (Virgin Islands) Ltd.	( 註一 )	採用權益法之投資	( 註七 )	\$ 10,400	17.70	\$ -	質押 119,000 仟股予金融機構作為借款之擔保品
遠鼎公司	遠鴻電機工程公司	( 註一 )	採用權益法之投資	2,500	44,444	100.00	-	
遠鼎公司	亞洲水泥公司	( 註一 )	採用權益法之投資	5,329	220,156	0.15	218,474	
遠鼎公司	遠傳電信公司	( 註一 )	採用權益法之投資	4,164	102,885	0.13	274,375	
遠鼎公司	裕元投資公司	( 註一 )	採用權益法之投資	129,637	2,135,231	25.02	-	
遠鼎公司	裕民貿易公司	( 註一 )	採用權益法之投資	104	502	1.00	-	質押 10,236 仟股予金融機構作為借款之擔保品
遠鼎公司	裕鼎實業公司	( 註一 )	採用權益法之投資	3,363	79,642	2.59	-	
遠鼎公司	遠百亞太開發公司	( 註一 )	採用權益法之投資	10,650	138,458	5.00	-	
遠鼎公司	遠通電收公司	( 註一 )	採用權益法之投資	44,796	755,027	14.93	-	
遠鼎公司	遠東國際商業銀行	( 註一 )	採用權益法之投資	9,880	127,911	0.24	108,676	
遠鼎公司	遠鑫電子票證公司	( 註一 )	採用權益法之投資	11,052	39,340	16.22	-	質押 10,236 仟股予金融機構作為借款之擔保品
遠鼎公司	鼎鼎大飯店公司	( 註一 )	採用權益法之投資	102,509	572,641	98.52	-	
遠鼎公司	遠東新世紀公司	( 註四 )	透過損益按公允價值衡量之金融資產－流動	779	24,862	-	24,862	
鼎鼎聯合行銷公司	遠鑫電子票證公司	( 註一 )	採用權益法之投資	21,180	75,382	31.08	-	
鼎鼎聯合行銷公司	DDIM (Virgin Islands) Ltd.	( 註一 )	採用權益法之投資	( 註七 )	17,946	46.13	-	
鼎鼎聯合行銷公司	太平洋崇光百貨公司	( 註十 )	透過其他綜合損益按公允價值衡量之金融資產－非流動	1	38	-	38	質押 5,000 仟單位予金融機構作為借款之擔保品
遠東建築經理公司	元太外匯	—	透過其他綜合損益按公允價值衡量之金融資產－非流動	480	8,837	4.00	8,837	
遠鴻電機工程公司	DDIM (Virgin Islands) Ltd.	( 註一 )	採用權益法之投資	( 註七 )	20,958	53.87	-	
YDC (Virgin Islands) Ltd.	遠鼎信息科技 ( 上海 ) 公司	( 註一 )	採用權益法之投資	( 註七 )	179	0.46	-	
YDC (Virgin Islands) Ltd.	遠迅 ( 上海 ) 數碼科技公司	( 註一 )	採用權益法之投資	( 註七 )	36,889	100.00	-	
DDIM (Virgin Islands) Ltd.	遠鼎信息科技 ( 上海 ) 公司	( 註一 )	採用權益法之投資	( 註七 )	38,809	99.54	-	( 註十八 )
裕勤科技公司	宏遠興業公司	( 註一 )	採用權益法之投資	101	866	0.01	715	
裕勤科技公司	遠東百貨公司	( 註一 )	採用權益法之投資	2,764	99,760	0.20	59,423	
裕勤科技公司	亞洲水泥公司	( 註一 )	採用權益法之投資	61	2,486	-	2,482	
裕勤科技公司	YDC (Virgin Islands) Ltd.	( 註一 )	採用權益法之投資	( 註七 )	48,358	82.30	-	
裕勤科技公司	遠東國際商業銀行	( 註一 )	採用權益法之投資	3,474	45,250	0.09	38,217	質押 5,000 仟單位予金融機構作為借款之擔保品
裕勤科技公司	亞東證券投資顧問公司	( 註十 )	透過其他綜合損益按公允價值衡量之金融資產－非流動	1	11	-	11	
遠通電收公司	遠創智慧公司	( 註一 )	其他非流動負債	20,000	( 12,730 )	100.00	-	
遠通電收公司	樂富一號不動產投資信託基金	—	透過其他綜合損益按公允價值衡量之金融資產－非流動	47,010	486,559	-	486,559	
遠通電收公司	國泰人壽保險股份有限公司次順位永續公司債	—	按攤銷後成本衡量之金融資產－非流動	5,000	500,000	-	-	
遠創智慧公司	遠拓國際泰國公司	( 註一 )	採用權益法之投資	8,200	87,910	100.00	-	( 註十八 )
遠創智慧公司	遠拓國際馬來西亞公司	( 註一 )	採用權益法之投資	-	-	100.00	-	
遠傳電信公司	新世紀資通公司	( 註一 )	採用權益法之投資	2,100,000	26,433,250	100.00	-	
遠傳電信公司	全虹企業公司	( 註一 )	採用權益法之投資	82,762	686,655	61.63	-	
遠傳電信公司	和宇寬頻公司	( 註一 )	採用權益法之投資	68,897	910,643	99.99	-	
遠傳電信公司	遠時數位科技公司	( 註一 )	其他非流動負債	10,821	( 445,664 )	96.18	-	質押 5,000 仟單位予金融機構作為借款之擔保品
遠傳電信公司	遠欣公司	( 註一 )	採用權益法之投資	2,000	46,262	100.00	-	

( 接次頁 )

(承前頁)

持 有 有 價 證 券 者	有 價 證 券 種 類 及 名 稱	與 有 價 證 券 發 行 人 之 關 係	帳 列 科 目	期 末				備 註
				股 數 ( 仟 股 / 仟 單 位 )	帳 面 金 額	持 股 比 例 ( % )	公 允 價 值 ( 註 八 )	
遠傳電信公司	Far Eastern Info Service (Holding) Ltd.	(註一)	採用權益法之投資	1	\$ 5,433	100.00	\$ -	
遠傳電信公司	遠想原創公司	(註一)	採用權益法之投資	4,125	37,542	50.00	-	
遠傳電信公司	遠傳財產保險代理人公司	(註一)	採用權益法之投資	500	94,297	100.00	-	
遠傳電信公司	遠通電收公司	(註一)	採用權益法之投資	118,251	1,481,494	39.42	-	
遠傳電信公司	鼎鼎聯合行銷公司	(註一)	採用權益法之投資	5,447	27,210	15.00	-	
遠傳電信公司	遠鑫電子票證公司	(註一)	採用權益法之投資	12,342	34,622	18.11	-	
遠傳電信公司	本誠創業投資公司	(註十二)	透過其他綜合損益按公允價值衡量之金融資產－非流動	5,355	52,105	11.11	52,105	
遠傳電信公司	中華開發創新加速公司	(註十二)	透過其他綜合損益按公允價值衡量之金融資產－非流動	9,000	149,228	10.71	149,228	
遠傳電信公司	連線商業銀行公司	—	透過其他綜合損益按公允價值衡量之金融資產－非流動	37,500	334,236	2.50	334,236	
遠傳電信公司	立視科技公司	—	透過其他綜合損益按公允價值衡量之金融資產－非流動	1,250	21,043	2.50	21,043	
遠傳電信公司	亞太電信公司	—	透過其他綜合損益按公允價值衡量之金融資產－非流動	500,000	3,050,000	11.58	3,050,000	
全虹企業公司	德誼數位科技公司	(註一)	採用權益法之投資	17,043	309,813	70.00	-	
全虹企業公司	鼎漢國際工程顧問公司	(註十二)	透過其他綜合損益按公允價值衡量之金融資產－非流動	1,214	12,190	18.32	12,190	
全虹企業公司	管家婆科技公司	—	透過其他綜合損益按公允價值衡量之金融資產－非流動	161	1,618	0.63	1,618	
新世紀資通公司	新勤公司	(註一)	採用權益法之投資	54,000	83,899	100.00	-	
新世紀資通公司	數聯資安公司	(註一)	採用權益法之投資	12,029	149,423	100.00	-	
新世紀資通公司	數位聯合(開曼)公司	(註一)	採用權益法之投資	10,320	440,428	100.00	-	
新世紀資通公司	遠時數位科技公司	(註一)	其他非流動負債	375	( 15,443 )	3.33	-	
新世紀資通公司	鼎鼎聯合行銷公司	(註一)	採用權益法之投資	1,816	9,070	5.00	-	
新世紀資通公司	旭天能源公司	(註一)	採用權益法之投資	16,000	126,125	100.00	-	
新世紀資通公司	Drive Catalyst SPC-SP Tranche One	(註一)	採用權益法之投資	4	137,086	25.00	-	
新世紀資通公司	Drive Catalyst SPC-SP Tranche Two	(註一)	採用權益法之投資	8	254,508	25.00	-	
新世紀資通公司	Drive Catalyst SPC-SP Tranche Three	(註一)	採用權益法之投資	8	249,104	25.00	-	
新世紀資通公司	博弘雲端科技公司	(註一)	採用權益法之投資	11,164	488,446	70.00	-	
新世紀資通公司	巨安長齡公司	(註一)	採用權益法之投資	1,000	14,257	25.00	-	
新世紀資通公司	遠鑫電子票證公司	(註一)	採用權益法之投資	4,236	11,882	6.22	-	
新世紀資通公司	全虹企業公司	(註一)	採用權益法之投資	9,026	126,754	6.72	-	
新世紀資通公司	高雄捷運公司	(註十一)	透過其他綜合損益按公允價值衡量之金融資產－非流動	8,858	47,569	3.18	47,569	
新世紀資通公司	金財通商務科技公司	—	透過其他綜合損益按公允價值衡量之金融資產－非流動	600	4,500	3.33	4,500	
新世紀資通公司	Changing.ai Inc.	—	透過其他綜合損益按公允價值衡量之金融資產－非流動	500	27,311	2.27	27,311	
新世紀資通公司	Opas Fund Segregated Portfolio Tranche A	(註十一)	透過損益按公允價值衡量之金融資產－流動	10	332,663	-	332,663	

(接次頁)

(承前頁)

持 有 有 價 證 券 者	有 價 證 券 種 類 及 名 稱	與 有 價 證 券 發 行 人 之 關 係	帳 列 科 目	期 末				備 註
				股 數 ( 仟 股 ) / 仟 單 位 )	帳 面 金 額	持 股 比 例 ( % )	公 允 價 值 ( 註 八 )	
新世紀資通公司	Opas Fund Segregated Portfolio Tranche B	(註十一)	透過損益按公允價值衡量之金融資產—流動	5	\$ 158,119	-	\$ 158,119	
新世紀資通公司	Opas Fund Segregated Portfolio Tranche C	(註十一)	透過損益按公允價值衡量之金融資產—流動	2	128,493	-	128,493	
遠想原創公司	米神國際公司	(註一)	採用權益法之投資	8,000	72,709	100.00	-	
新勤公司	領華企業公司	(註一)	採用權益法之投資	30	409	100.00	-	
新勤公司	新勤香港公司	(註一)	採用權益法之投資	(註七)	2,391	100.00	-	
德誼數位科技公司	鴻邁科技公司	(註一)	採用權益法之投資	(註七)	58,471	100.00	-	
博弘雲端科技公司	宏庭科技公司	(註一)	採用權益法之投資	4,495	63,508	100.00	-	
博弘雲端科技公司	博弘(香港)雲端科技公司	(註一)	採用權益法之投資	-	37,565	100.00	-	
博弘雲端科技公司	宏庭(香港)科技公司	(註一)	採用權益法之投資	-	281	100.00	-	
數位聯合(開曼)公司	數聯信息技術(上海)公司	(註一)	採用權益法之投資	(註七)	16,289	100.00	-	
數位聯合(開曼)公司	TBCASoft, Inc.	—	透過其他綜合損益按公允價值衡量之金融資產—非流動	727	308,322	4.59	308,322	
博弘(香港)雲端科技公司	上海耐斯靈科信息科技公司	(註一)	採用權益法之投資	(註七)	2,503	70.00	-	

註一：採權益法評價之被投資公司。

註二：董事長相同。

註三：最終母公司與該公司董事長相同。

註四：母公司。

註五：係與亞東證券投資顧問公司簽訂全權委託資產管理契約之方式，由受託人自行於集中交易市場買賣。

註六：係於 91 年 9 月 26 日於上海商業銀行信託部設立信託專戶，取得太平洋流通投資公司股權。

註七：係有限公司。

註八：非上市櫃採權益法之長期投資因公允價值無法可靠衡量，故未予揭露。

註九：採權益法評價之被投資公司之子公司。

註十：最終母公司採權益法評價之被投資公司之子公司。

註十一：實質關係人。

註十二：本公司係該公司之法人董事。

註十三：本公司係該公司之法人監察人。

註十四：係聯合營運個體。

註十五：Oriental Investment Holding (Netherlands) B.V.已於 109 年 1 月 23 日設立登記完成，惟截至 111 年 12 月 31 日止尚未實際匯出相關投資款項。

註十六：Oriental Martens (Netherlands) B.V.已於 109 年 2 月 12 日設立登記完成，惟截至 111 年 12 月 31 日止尚未實際匯出相關投資款項。

註十七：截至 111 年 12 月 31 日止，該現金增資程序尚未完成，故認列為預付投資款（帳列其他非流動資產）。

註十八：遠拓國際馬來西亞公司已於 111 年 9 月 23 日設立登記完成，惟截至 111 年 12 月 31 日止尚未實際匯出相關投資款項。

註十九：FE Green PET (M) Sdn. Bhd.已於 111 年 10 月 26 日設立登記完成，惟截至 111 年 12 月 31 日止尚未實際匯出相關投資款項。

遠東新世紀股份有限公司及轉投資公司  
累積買進或賣出同一有價證券之金額達新台幣 3 億元或實收資本額 20% 以上  
民國 111 年 1 月 1 日至 12 月 31 日

附表七

單位：仟元，除另予註明者  
外，餘係新台幣仟元

買、賣之公司	有價證券 種類及名稱	帳列科目	交易對象	關係	期初買入				出				採權益法認列 之變動數	期末	
					股數單位 (仟股/單位)	金額	股數單位 (仟股/單位)	金額	股數單位 (仟股/單位)	售價	帳面成本	處分利益		股數單位 (仟股/單位)	金額
遠東新世紀公司	Far Eastern Polytex (Holding) Ltd.	採用權益法之投資	現金增資	(註二)	168	\$ 9,415,124	6	\$ 345,300	1	\$ -	\$ 39,984 (註五)	\$ -	\$ 1,453	173	\$ 9,721,893
遠東新世紀公司	Far Eastern Investment (Holding) Ltd.	採用權益法之投資	現金增資	(註二)	5,461	28,278,359	1,390	8,325,100	-	-	-	-	4,390,330	6,851	40,993,789
遠東新世紀公司	亞東石化公司	採用權益法之投資	現金增資	(註二)	1,712,218	7,683,250	226,675	2,266,745	-	-	-	-	( 1,640,781)	1,938,893	8,309,214
遠東新世紀公司	遠東先進纖維公司	採用權益法之投資	遠鼎投資公司	(註二)	-	-	91,000	1,380,326	-	-	-	-	( 94,693)	91,000	1,285,633
遠東新世紀公司	亞東綠材公司	採用權益法之投資	遠鼎投資公司	(註二)	-	-	66,116	825,569	-	-	-	-	( 49,026)	66,116	776,543
遠鼎投資公司	遠東先進纖維公司	採用權益法之投資	遠東新世紀公司	(註一)	91,000	1,477,768	-	-	91,000	1,380,326	1,285,633	(註八)	( 192,135)	-	-
遠鼎投資公司	亞東綠材公司	採用權益法之投資	遠東新世紀公司	(註一)	59,936	678,459	6,180 (註六)	-	66,116	825,569	776,543	(註八)	98,084	-	-
Far Eastern Investment (Holding) Ltd.	Far Eastern Polytex (Vietnam) Ltd.	採用權益法之投資	現金增資	(註二)	(註四)	USD 345,162	(註四)	USD 100,000	-	-	-	-	USD 22,103	(註三)	USD 467,265
APG Polytech USA Holdings, Inc.	Corpus Christi Polymers LLC	採用權益法之投資	現金增資	(註三)	(註四)	USD 425,149	(註四)	USD 36,487	-	-	-	-	(USD 1,971)	(註三)	USD 459,655
遠揚營造工程公司	中信華盈貨幣市場基金	透過損益按公允價值衡量之金融資產—流動	—	—	11,878	132,171	66,331	740,000	45,984	512,540	512,171	369	229 (註七)	32,225	360,229
遠揚營造工程公司	群益安穩貨幣市場基金	透過損益按公允價值衡量之金融資產—流動	—	—	6,998	114,039	45,516	744,000	38,894	635,566	635,039	527	158 (註七)	13,620	223,158
遠揚營造工程公司	聯邦貨幣市場基金	透過損益按公允價值衡量之金融資產—流動	—	—	-	-	36,004	481,000	19,706	263,044	263,000	44	657 (註七)	16,298	218,657
Far Eastern Polytex (Holding) Ltd.	遠東儀化石化(揚州)公司	採用權益法之投資	現金增資	(註二)	(註四)	3,815,870	(註四)	342,720	-	-	-	-	61,666	(註三)	4,220,256
遠東儀化石化(揚州)公司	嘉實貨幣市場基金	透過損益按公允價值衡量之金融資產—流動	—	—	625,412	RMB 625,412	401,379	RMB 401,379	448,500	RMB 448,500	RMB 448,500	-	(註七)	578,291	RMB 578,291
遠鼎公司	鼎鼎大飯店公司	採用權益法之投資	現金增資	(註一)	102,509	253,936	98,522	985,217	98,522	-	-	-	( 666,512)	102,509	572,641

註一：母公司。

註二：子公司。

註三：係聯合營運個體。

註四：係有限公司。

註五：係減資退還股款。

註六：係盈餘轉增資。

註七：係透過損益按公允價值衡量之金融資產損益。

註八：係權益交易，故無處分損益。

遠東新世紀股份有限公司及轉投資公司  
 取得不動產之金額達新臺幣 3 億元或實收資本額 20% 以上  
 民國 111 年 1 月 1 日至 12 月 31 日

附表八

單位：新台幣仟元

取得不動產之公司	財產名稱	事實發生日	交易金額	價款支付情形	交易對象	關係	交易對象為關係人者，其前次移轉資料				價格決定之參考依據	取得目的及使用情形	其他約定事項
							所有人	與發行人之關係	移轉日期	金額			
遠東資源開發公司	新北市板橋區亞東段土地	111/5/10	\$ 1,277,755	註	亞東學校財團法人	董事長同一人	遠東資源開發	子公司	104/2/2	\$ 1,080,748	戴德梁行不動產估價師事務所出具之估價報告 高力國際不動產估價師聯合事務所出具之估價報告	為形塑台北遠東通訊園區整體意象	無

註：係換出投資性不動產一土地計 1,277,755 仟元（詳附表九），無另收取現金。



遠東新世紀股份有限公司及轉投資公司  
處分不動產之金額達新臺幣 3 億元或實收資本額 20% 以上  
民國 111 年 1 月 1 日至 12 月 31 日

附表九

單位：仟元，除另予註明者  
外，餘係新台幣仟元

處分不動產之公司	財 產 名 稱	事實發生日	原取得日期	帳 面 金 額	交 易 金 額	價款收取情形	處 分 損 益	交 易 對 象	關 係	處 分 目 的	價 格 決 定 之 參 考 依 據	其 他 約 定 事 項
遠東資源開發公司	新北市板橋區亞東 段土地	111/5/10	92/9/2	\$ 1,277,755	\$ 1,277,755	(註一)	\$ -	亞東學校財團 法人	董事長同一 人	為校園整體發 展規劃	戴德梁行不動產 估價師事務所 出具之估價報 告 高力國際不動產 估價師聯合事 務所出具之估 價報告	無
遠東資源開發公司	新北市板橋區亞東 段土地	111/8/10	93/6/10 111/6/30	2,289,615	2,289,615	(註二)	-	徐元智先生醫 藥基金會	董事長同一 人	徐元智先生醫 藥基金會考 量未來整體 發展規劃， 擬購買毗鄰 土地。	戴德梁行不動產 估價師事務所 出具之估價報 告 高力國際不動產 估價師聯合事 務所出具之估 價報告 第一太平戴維斯 不動產估價師 事務所出具之 估價報告 信義不動產估價 師聯合事務所 出具之估價報 告	

註一：係換入投資性不動產－土地計 1,277,755 仟元（詳附表八），無另收取現金。

註二：合約價款係分期收取，截至 111 年 12 月 31 日止，業已收取 89,615 仟元，餘係帳列其他應收款 220,000 仟元及長期應收款 1,980,000 仟元。

遠東新世紀股份有限公司及轉投資公司  
與關係人進、銷貨之金額達新台幣 1 億元或實收資本額 20% 以上  
民國 111 年 1 月 1 日至 12 月 31 日

附表十

單位：新台幣仟元

進（銷）貨之公司	交易對象	關係	交易情形				交易條件與一般交易不同之情形及原因		應收（付）票據		應收（付）帳款		備註
			進（銷）貨	金額	佔總進（銷）貨之比率（%）	授信期間	單價	授信期間	餘額	佔總應收（付）票據之比率（%）	餘額	佔總應收（付）帳款之比率（%）	
遠東新世紀公司	Worldwide Polychem (HK) Ltd.	（註一）	銷 貨	(\$ 5,473,239)	( 11)	依合約約定條件為之	—	—	\$ -	-	\$ 2,542,001	35	
遠東新世紀公司	APG Polytech, LLC	（註一）	銷 貨	( 1,890,200)	( 4)	依合約約定條件為之	—	—	-	-	430,906	6	
遠東新世紀公司	遠紡工業（上海）公司	（註一）	銷 貨	( 896,502)	( 2)	依合約約定條件為之	—	—	-	-	164,691	2	
遠東新世紀公司	Far Eastern Ishizuka Green Pet Corporation	（註一）	銷 貨	( 796,593)	( 2)	依合約約定條件為之	—	—	-	-	32,330	-	
遠東新世紀公司	Far Eastern Ishizuka Green Pet Corporation	（註一）	進 貨	790,176	2	依合約約定條件為之	—	—	-	-	( 142,441)	( 5)	
遠東新世紀公司	Far Eastern Polytex (Vietnam) Ltd.	（註一）	銷 貨	( 585,782)	( 1)	依合約約定條件為之	—	—	-	-	73,227	1	
遠東新世紀公司	亞東綠材公司	（註一）	銷 貨	( 300,137)	( 1)	依合約約定條件為之	—	—	-	-	69,447	1	
遠東新世紀公司	Phoenix Technologies International, LLC	（註一）	銷 貨	( 222,852)	-	依合約約定條件為之	—	—	-	-	-	-	
遠東新世紀公司	Far Eastern New Apparel (Vietnam) Ltd.	（註一）	銷 貨	( 173,820)	-	依合約約定條件為之	—	—	-	-	15,524	-	
遠東新世紀公司	Far Eastern Apparel (Vietnam) Ltd	（註一）	銷 貨	( 143,883)	-	依合約約定條件為之	—	—	-	-	1,951	-	
遠東新世紀公司	亞東工業（蘇州）公司	（註一）	銷 貨	( 115,025)	-	依合約約定條件為之	—	—	-	-	51,397	1	
遠東新世紀公司	科德寶遠東公司	（註四）	銷 貨	( 393,059)	( 1)	依合約約定條件為之	—	—	-	-	82,427	1	
遠東新世紀公司	宏遠興業公司	（註四）	銷 貨	( 216,281)	-	依合約約定條件為之	—	—	-	-	27,636	-	
遠東新世紀公司	東聯化學公司	（註四）	進 貨	976,297	2	依合約約定條件為之	—	—	-	-	( 55,159)	( 2)	
遠東新世紀公司	亞東綠材公司	（註一）	進 貨	2,375,583	5	依合約約定條件為之	—	—	-	-	( 162,100)	( 6)	
遠東新世紀公司	亞東石化公司	（註一）	進 貨	15,094,236	34	依合約約定條件為之	—	—	-	-	( 924,942)	( 33)	
亞東石化公司	遠東新世紀公司	（註二）	銷 貨	( 15,094,236)	( 40)	依合約約定條件為之	—	—	-	-	924,942	23	
亞東石化公司	Far Eastern Polytex (Vietnam) Ltd.	（註三）	銷 貨	( 7,259,901)	( 19)	依合約約定條件為之	—	—	-	-	1,278,180	32	
亞東石化公司	遠紡工業（上海）公司	（註三）	銷 貨	( 114,277)	( 0)	依合約約定條件為之	—	—	-	-	69,447	42	
亞東綠材公司	遠東新世紀公司	（註二）	銷 貨	( 2,375,583)	( 97)	依合約約定條件為之	—	—	-	-	162,100	99	
亞東綠材公司	遠東新世紀公司	（註二）	進 貨	300,137	13	依合約約定條件為之	—	—	-	-	-	-	
亞東綠材公司	Far Eastern Ishizuka Green Pet Corporation	（註三）	進 貨	300,317	13	依合約約定條件為之	—	—	-	-	( 23,412)	( 14)	
遠東先進纖維公司	遠紡工業（上海）公司	（註三）	銷 貨	( 236,833)	( 11)	依合約約定條件為之	—	—	-	-	17,320	31	
遠東先進纖維公司	宏遠興業公司	（註四）	銷 貨	( 248,418)	( 11)	依合約約定條件為之	—	—	-	-	3,975	7	
遠揚營造工程公司	竹北新世紀購物中心公司	（註四）	建造合約收入	( 113,139)	( 2)	依合約約定條件為之	—	—	-	-	140,111	31	
遠揚營造工程公司	遠揚建設公司	（註三）	建造合約收入	( 423,691)	( 7)	依合約約定條件為之	—	—	-	-	122,473	27	

（接次頁）

(承前頁)

進 ( 銷 ) 貨 之 公 司	交 易 對 象	關 係	交 易 情 形				交 易 條 件 與 一 般 交 易 不 同 之 情 形 及 原 因		應 收 ( 付 ) 票 據		應 收 ( 付 ) 帳 款		備 註
			進 ( 銷 ) 貨	金 額	佔 總 進 ( 銷 ) 貨 之 比 率 ( % )	授 信 期 間	單 價	授 信 期 間	餘 額	佔 總 應 收 ( 付 ) 票 據 之 比 率 ( % )	餘 額	佔 總 應 收 ( 付 ) 帳 款 之 比 率 ( % )	
遠揚營造工程公司	遠東資源開發公司	(註三)	建造合約收入	(\$ 537,525)	( 9)	依合約約定條件為之	—	—	\$ -	-	\$ 134,561	30	
遠揚營造工程公司	亞東預拌混凝土公司	(註四)	進 貨	( 150,226)	( 3)	依合約約定條件為之	—	—	-	-	94,304	5	
遠揚建設公司	遠揚營造工程公司	(註三)	進 貨	416,559	98	依合約約定條件為之	—	—	-	-	( 122,473)	( 39)	
遠紡織染 (蘇州) 公司	FE New Century Industrial (Singapore) Pte. Ltd	(註三)	銷 貨	( 3,696,309)	( 64)	依合約約定條件為之	—	—	-	-	572,678	66	
遠紡織染 (蘇州) 公司	遠東服裝 (蘇州) 公司	(註三)	銷 貨	( 418,612)	( 7)	依合約約定條件為之	—	—	-	-	85,069	10	
遠紡織染 (蘇州) 公司	遠紡工業 (上海) 公司	(註三)	進 貨	372,004	8	依合約約定條件為之	—	—	-	-	( 12,343)	( 2)	
遠紡工業 (上海) 公司	FE New Century Industrial (Singapore) Pte. Ltd	(註三)	銷 貨	( 1,174,426)	( 5)	依合約約定條件為之	—	—	-	-	188,715	9	
遠紡工業 (上海) 公司	武漢遠紡新材料公司	(註三)	銷 貨	( 899,167)	( 4)	依合約約定條件為之	—	—	-	-	87,211	4	
遠紡工業 (上海) 公司	亞東工業 (蘇州) 公司	(註三)	銷 貨	( 433,539)	( 2)	依合約約定條件為之	—	—	-	-	84,406	4	
遠紡工業 (上海) 公司	遠紡織染 (蘇州) 公司	(註三)	銷 貨	( 372,004)	( 2)	依合約約定條件為之	—	—	-	-	12,343	-	
遠紡工業 (上海) 公司	Far Eastern Polytex (Vietnam) Ltd.	(註三)	銷 貨	( 162,169)	( 1)	依合約約定條件為之	—	—	-	-	19,486	1	
遠紡工業 (上海) 公司	遠東新世紀公司	(註二)	進 貨	896,502	4	依合約約定條件為之	—	—	-	-	( 164,691)	( 22)	
遠紡工業 (上海) 公司	亞東石化公司	(註三)	進 貨	114,277	1	依合約約定條件為之	—	—	-	-	-	-	
遠紡工業 (上海) 公司	遠東先進纖維公司	(註三)	進 貨	236,833	1	依合約約定條件為之	—	—	-	-	( 17,320)	( 2)	
遠紡工業 (上海) 公司	武漢遠紡新材料公司	(註三)	進 貨	386,875	2	依合約約定條件為之	—	—	-	-	( 80,207)	( 10)	
遠紡工業 (上海) 公司	亞東石化 (上海) 公司	(註三)	進 貨	10,014,906	46	依合約約定條件為之	—	—	-	-	-	-	
亞東石化 (上海) 公司	遠紡工業 (上海) 公司	(註三)	銷 貨	( 10,014,906)	( 70)	依合約約定條件為之	—	—	-	-	-	-	
遠東服裝 (蘇州) 公司	FE New Century Industrial (Singapore) Pte. Ltd	(註三)	銷 貨	( 939,159)	( 38)	依合約約定條件為之	—	—	-	-	423,923	5	
遠東服裝 (蘇州) 公司	遠紡織染 (蘇州) 公司	(註三)	進 貨	418,612	18	依合約約定條件為之	—	—	-	-	( 85,069)	( 25)	
武漢遠紡新材料公司	遠紡工業 (上海) 公司	(註三)	銷 貨	( 386,875)	( 27)	依合約約定條件為之	—	—	-	-	80,207	26	
武漢遠紡新材料公司	FE New Century Industrial (Singapore) Pte. Ltd	(註三)	銷 貨	( 223,492)	( 16)	依合約約定條件為之	—	—	-	-	74,194	24	
武漢遠紡新材料公司	遠紡工業 (上海) 公司	(註三)	進 貨	899,167	66	依合約約定條件為之	—	—	-	-	( 87,211)	( 87)	
亞東工業 (蘇州) 公司	FE New Century Industrial (Singapore) Pte. Ltd	(註三)	銷 貨	( 268,955)	( 3)	依合約約定條件為之	—	—	-	-	37,867	1	
亞東工業 (蘇州) 公司	遠東新世紀公司	(註二)	進 貨	115,025	1	依合約約定條件為之	—	—	-	-	( 51,397)	( 6)	
亞東工業 (蘇州) 公司	遠紡工業 (上海) 公司	(註三)	進 貨	433,539	5	依合約約定條件為之	—	—	-	-	( 84,406)	( 10)	
Far Eastern New Apparel (Vietnam) Ltd.	FE New Century Industrial (Singapore) Pte. Ltd	(註三)	銷 貨	( 2,591,727)	( 95)	依合約約定條件為之	—	—	-	-	340,648	91	
Far Eastern New Apparel (Vietnam) Ltd.	遠東新世紀公司	(註二)	進 貨	173,820	7	依合約約定條件為之	—	—	-	-	( 15,524)	( 100)	
Far Eastern New Apparel (Vietnam) Ltd.	FE New Century Industrial (Singapore) Pte. Ltd	(註三)	進 貨	116,124	4	依合約約定條件為之	—	—	-	-	( 72,089)	( 100)	
Far Eastern New Apparel (Vietnam) Ltd.	Far Eastern Polytex (Vietnam) Ltd.	(註三)	進 貨	480,104	18	依合約約定條件為之	—	—	-	-	( 75,721)	( 100)	
Far Eastern Apparel (Vietnam) Ltd	FE New Century Industrial (Singapore) Pte. Ltd	(註三)	銷 貨	( 2,320,294)	( 38)	依合約約定條件為之	—	—	-	-	224,819	42	

(接次頁)

( 承前頁 )

進 ( 銷 ) 貨 之 公 司	交 易 對 象	關 係	易 情 形				交易條件與一般交易不同之情形及原因		應 收 ( 付 ) 票 據		應 收 ( 付 ) 帳 款		備 註
			進 ( 銷 ) 貨	金 額	佔總進 ( 銷 ) 貨 之 比 率 ( % )	授 信 期 間	單 價	授 信 期 間	餘 額	佔 總 應 收 ( 付 ) 票 據 之 比 率 ( % )	餘 額	佔 總 應 收 ( 付 ) 帳 款 之 比 率 ( % )	
Far Eastern Apparel (Vietnam) Ltd	遠東新世紀公司	( 註二 )	進 貨	\$ 143,883	3	依合約約定條件為之	—	—	\$ -	-	(\$ 1,951)	-	
Far Eastern Apparel (Vietnam) Ltd	Far Eastern Polytex (Vietnam) Ltd.	( 註三 )	進 貨	315,748	6	依合約約定條件為之	—	—	-	-	( 44,258)	( 11)	
Far Eastern Apparel (Vietnam) Ltd	FE New Century Industrial (Singapore) Pte. Ltd	( 註三 )	進 貨	1,142,676	21	依合約約定條件為之	—	—	-	-	( 238,985)	( 58)	
Far Eastern Polytex (Vietnam) Ltd.	Worldwide Polychem (HK) Ltd.	( 註三 )	銷 貨	( 2,358,175)	( 12)	依合約約定條件為之	—	—	-	-	1,134,231	43	
Far Eastern Polytex (Vietnam) Ltd.	Far Eastern New Apparel (Vietnam) Ltd.	( 註三 )	銷 貨	( 480,104)	( 2)	依合約約定條件為之	—	—	-	-	75,721	3	
Far Eastern Polytex (Vietnam) Ltd.	APG Polytech, LLC	( 註三 )	銷 貨	( 270,918)	( 1)	依合約約定條件為之	—	—	-	-	-	-	
Far Eastern Polytex (Vietnam) Ltd.	遠紡工業 ( 上海 ) 公司	( 註三 )	進 貨	162,169	1	依合約約定條件為之	—	—	-	-	( 19,486)	( 1)	
Far Eastern Polytex (Vietnam) Ltd.	遠東新世紀公司	( 註二 )	進 貨	585,782	3	依合約約定條件為之	—	—	-	-	( 73,227)	( 3)	
Far Eastern Polytex (Vietnam) Ltd.	亞東石化公司	( 註三 )	進 貨	7,259,901	41	依合約約定條件為之	—	—	-	-	( 1,278,180)	( 45)	
Far Eastern Polytex (Vietnam) Ltd.	Far Eastern Apparel (Vietnam) Ltd	( 註三 )	銷 貨	( 315,748)	( 2)	依合約約定條件為之	—	—	-	-	44,258	2	
Far Eastern Ishizuka Green Pet Corporation	遠東新世紀公司	( 註二 )	銷 貨	( 790,176)	( 16)	依合約約定條件為之	—	—	-	-	142,441	25	
Far Eastern Ishizuka Green Pet Corporation	亞東綠材公司	( 註三 )	銷 貨	( 300,317)	( 6)	依合約約定條件為之	—	—	-	-	23,412	4	
Far Eastern Ishizuka Green Pet Corporation	遠東新世紀公司	( 註二 )	進 貨	796,593	20	依合約約定條件為之	—	—	-	-	( 32,330)	( 7)	
FE New Century Industrial (Singapore) Pte. Ltd	Far Eastern Apparel (Vietnam) Ltd	( 註三 )	銷 貨	( 1,142,676)	( 10)	依合約約定條件為之	—	—	-	-	238,985	22	
FE New Century Industrial (Singapore) Pte. Ltd	Pet Far Eastern (M) Sdn. Bhd.	( 註三 )	銷 貨	( 1,008,025)	( 9)	依合約約定條件為之	—	—	-	-	112,210	10	
FE New Century Industrial (Singapore) Pte. Ltd	Far Eastern New Apparel (Vietnam) Ltd.	( 註三 )	銷 貨	( 116,124)	( 1)	依合約約定條件為之	—	—	-	-	72,089	7	
FE New Century Industrial (Singapore) Pte. Ltd	武漢遠紡新材料公司	( 註三 )	進 貨	223,492	2	依合約約定條件為之	—	—	-	-	( 72,640)	( 5)	
FE New Century Industrial (Singapore) Pte. Ltd	亞東工業 ( 蘇州 ) 公司	( 註三 )	進 貨	268,955	2	依合約約定條件為之	—	—	-	-	( 37,542)	( 3)	
FE New Century Industrial (Singapore) Pte. Ltd	遠東服裝 ( 蘇州 ) 公司	( 註三 )	進 貨	939,159	8	依合約約定條件為之	—	—	-	-	( 42,928)	( 3)	
FE New Century Industrial (Singapore) Pte. Ltd	遠紡工業 ( 上海 ) 公司	( 註三 )	進 貨	1,174,426	10	依合約約定條件為之	—	—	-	-	( 183,575)	( 13)	
FE New Century Industrial (Singapore) Pte. Ltd	Far Eastern Apparel (Vietnam) Ltd	( 註三 )	進 貨	2,320,294	21	依合約約定條件為之	—	—	-	-	( 224,819)	( 15)	
FE New Century Industrial (Singapore) Pte. Ltd	Far Eastern New Apparel (Vietnam) Ltd.	( 註三 )	進 貨	2,591,727	23	依合約約定條件為之	—	—	-	-	( 342,093)	( 23)	

( 接次頁 )

(承前頁)

進（銷）貨之公司	交易對象	關係	易 情 形			交易條件與一般交易不同之情形及原因		應 收（付）票 據		應 收（付）帳 款		備 註	
			進（銷）貨	金額	佔總進（銷）貨之比率（%）	授 信 期 間	單 價	授 信 期 間	餘 額	佔 總 應 收（付）票 據 之比率（%）	餘 額		佔 總 應 收（付）帳 款 之比率（%）
FE New Century Industrial (Singapore) Pte. Ltd	遠紡織染（蘇州）公司	（註三）	進 貨	\$ 3,696,309	32	依合約約定條件為之	—	—	\$ -	-	(\$ 560,587)	（ 38）	
Worldwide Polychem (HK) Ltd.	Phoenix Technologies International, LLC	（註三）	銷 貨	( 335,364)	（ 4）	依合約約定條件為之	—	—	-	-	-	-	
Worldwide Polychem (HK) Ltd.	Far Eastern Polytex (Vietnam) Ltd.	（註三）	進 貨	2,358,175	30	依合約約定條件為之	—	—	-	-	（ 1,134,231）	（ 31）	
Worldwide Polychem (HK) Ltd.	遠東新世紀公司	（註二）	進 貨	5,473,239	70	依合約約定條件為之	—	—	-	-	（ 2,542,001）	（ 69）	
Phoenix Technologies International, LLC	APG Polytech, LLC	（註三）	銷 貨	( 295,695)	（ 15）	依合約約定條件為之	—	—	-	-	-	-	
Phoenix Technologies International, LLC	遠東新世紀公司	（註二）	進 貨	222,852	11	依合約約定條件為之	—	—	-	-	-	-	（註七）
Phoenix Technologies International, LLC	Worldwide Polychem (HK) Ltd.	（註三）	進 貨	335,364	17	依合約約定條件為之	—	—	-	-	-	-	（註五）
APG Polytech, LLC	Far Eastern Polytex (Vietnam) Ltd.	（註三）	進 貨	270,918	2	依合約約定條件為之	—	—	-	-	-	-	
APG Polytech, LLC	Phoenix Technologies International, LLC	（註三）	進 貨	295,695	2	依合約約定條件為之	—	—	-	-	-	-	
APG Polytech, LLC	遠東新世紀公司	（註二）	進 貨	1,890,200	12	依合約約定條件為之	—	—	-	-	（ 430,906）	（ 30）	
Pet Far Eastern (M) Sdn. Bhd.	FE New Century Industrial (Singapore) Pte. Ltd	（註三）	進 貨	1,008,025	78	依合約約定條件為之	—	—	-	-	（ 112,210）	（ 100）	
遠傳電信股份有限公司	全虹企業股份有限公司	（註三）	營業成本及行銷費用	8,171,910	16	依合約約定條件為之	—	—	-	-	（ 448,355）	（ 2）	
遠傳電信股份有限公司	全虹企業股份有限公司	（註三）	營業收入	（ 846,632）	（ 1）	依合約約定條件為之	—	—	-	-	175,446	2	（註七）
遠傳電信股份有限公司	新世紀資通股份有限公司	（註三）	營業收入	（ 130,388）	-	依合約約定條件為之	—	—	-	-	9,316	-	
遠傳電信股份有限公司	新世紀資通股份有限公司	（註三）	營業成本	1,906,095	4	依合約約定條件為之	—	—	-	-	（ 453,858）	（ 2）	（註五）
遠傳電信股份有限公司	德誼數位科技股份有限公司	（註三）	營業成本及行銷費用	226,352	-	依合約約定條件為之					44,013	-	
遠傳電信股份有限公司	遠時數位科技股份有限公司	（註三）	營業收入	（ 798,510）	（ 1）	依合約約定條件為之					77,236	1	（註七）
遠傳電信股份有限公司	遠傳財產保險代理人股份有限公司	（註三）	營業收入	（ 378,285）	（ 1）	依合約約定條件為之					119,354	2	
新世紀資通股份有限公司	遠傳電信股份有限公司	（註三）	營業收入	（ 1,906,095）	（ 20）	依合約約定條件為之					453,858	32	（註六）
新世紀資通股份有限公司	遠傳電信股份有限公司	（註三）	營業成本	130,388	2	依合約約定條件為之					9,316	1	
全虹企業股份有限公司	遠傳電信股份有限公司	（註三）	營業收入	（ 8,171,910）	（ 69）	依合約約定條件為之					448,355	49	
全虹企業股份有限公司	遠傳電信股份有限公司	（註三）	營業成本	846,632	8	依合約約定條件為之					175,446	16	（註七）
全虹企業股份有限公司	鴻邁科技有限公司	（註三）	營業收入	（ 664,592）	（ 6）	依合約約定條件為之					117,170	13	
德誼數位科技股份有限公司	遠傳電信股份有限公司	（註三）	營業收入	（ 226,352）	（ 4）	依合約約定條件為之					44,013	8	
德誼數位科技股份有限公司	鴻邁科技有限公司	（註三）	營業收入	（ 182,601）	（ 3）	依合約約定條件為之					17,785	3	
德誼數位科技股份有限公司	遠時數位科技股份有限公司	（註三）	營業收入	（ 111,297）	（ 2）	依合約約定條件為之	—	—	-	-	-	-	（註七）
鴻邁科技有限公司	全虹企業股份有限公司	（註三）	營業成本	664,592	43	依合約約定條件為之	—	—	-	-	（ 117,170）	（ 62）	
鴻邁科技有限公司	德誼數位科技股份有限公司	（註三）	營業成本	182,601	12	依合約約定條件為之	—	—	-	-	（ 17,785）	（ 9）	
遠時數位科技股份有限公司	遠傳電信股份有限公司	（註三）	營業成本	798,510	28	依合約約定條件為之	—	—	-	-	（ 77,236）	（ 23）	（註七）
遠時數位科技股份有限公司	德誼數位科技股份有限公司	（註三）	營業成本	111,297	4	依合約約定條件為之					-	-	（註七）
遠傳財產保險代理人股份有限公司	遠傳電信股份有限公司	（註三）	營業成本	378,285	85	依合約約定條件為之	—	—	-	-	（ 119,354）	（ 92）	

註一：子公司。

註二：母公司。

註三：最終母公司相同。

註四：本公司及子公司採權益法評價之被投資公司或其子公司。

註五：遠傳電信公司與新世紀資通公司網路相互接駁收入、成本及代收國際電話服務收入係依淨額收付，收付餘額帳列應付關係人款項。

註六：含遠傳電信公司代新世紀資通公司收取國際電話服務收入。

註七：遠傳電信公司對遠時數位科技公司部分營業收入係透過全虹企業公司代收代付。

遠東新世紀股份有限公司及轉投資公司  
應收關係人款項達新台幣 1 億元或實收資本額 20% 以上  
民國 111 年 1 月 1 日至 12 月 31 日

附表十一

單位：新台幣仟元

帳列應收款項之公司	交易對象	關係	應收關係人款項餘額	週轉率	逾期應收關係人款項金額	處理方式	應收關係人款項期後收回金額	提列備抵呆帳金額
遠東新世紀公司	Worldwide Polychem (HK) Ltd.	(註二)	\$ 2,542,001	2.56	\$ -	—	\$ 1,008,695	\$ -
遠東新世紀公司	APG Polytech, LLC	(註二)	430,906	8.39	-	—	152,495	-
遠東新世紀公司	遠紡工業(上海)公司	(註二)	164,691	4.27	-	—	143,448	-
亞東石化公司	Far Eastern Polytex (Vietnam) Ltd.	(註四)	1,278,180	5.91	-	—	1,050,332	-
亞東石化公司	遠東新世紀公司	(註三)	924,942	16.75	-	—	924,942	-
亞東綠材公司	遠東新世紀公司	(註三)	162,100	15.96	-	—	162,100	-
Far Eastern Ishizuka Green Pet Corporation	遠東新世紀公司	(註三)	142,441	7.53	-	—	142,441	-
遠紡織染(蘇州)公司	FE New Century Industrial (Singapore) Pte. Ltd	(註四)	572,678	6.70	-	—	339,591	-
遠紡工業(上海)公司	FE New Century Industrial (Singapore) Pte. Ltd	(註四)	188,715	3.20	-	—	188,715	-
Far Eastern Polytex (Vietnam) Ltd.	Worldwide Polychem (HK) Ltd.	(註四)	1,134,231	1.98	-	—	213,295	-
Far Eastern New Apparel (Vietnam) Ltd.	FE New Century Industrial (Singapore) Pte. Ltd	(註四)	340,648	9.42	-	—	286,859	-
Far Eastern Apparel (Vietnam) Ltd	FE New Century Industrial (Singapore) Pte. Ltd	(註四)	224,819	7.87	-	—	-	-
FE New Century Industrial (Singapore) Pte. Ltd	Pet Far Eastern (M) Sdn. Bhd.	(註四)	112,210	7.17	-	—	46,788	-
FE New Century Industrial (Singapore) Pte. Ltd	Far Eastern Apparel (Vietnam) Ltd	(註四)	238,985	4.34	-	—	18,026	-
鼎鼎聯合行銷公司	太平洋崇光百貨公司	(註五)	107,737	(註六)	-	—	99,922	-
遠揚營造工程股份有限公司	竹北新世紀購物中心股份有限公司	(註四)	140,111	(註七)	-	—	-	-
遠揚營造工程股份有限公司	遠揚建設股份有限公司	(註四)	122,473	(註七)	-	—	99,122	-
遠揚營造工程股份有限公司	遠東資源開發股份有限公司	(註四)	134,561	(註七)	-	—	134,561	-
遠傳電信股份有限公司	全虹企業股份有限公司	(註四)	178,129	9.22	-	—	135,319	-
遠傳電信股份有限公司	遠傳財產保險代理人股份有限公司	(註四)	119,354	3.52	-	—	31,533	-
新世紀資通股份有限公司	遠傳電信股份有限公司	(註四)	531,782	(註八)	-	—	249,576	-
全虹企業股份有限公司	遠傳電信股份有限公司	(註四)	448,355	17.10	-	—	448,355	-
全虹企業股份有限公司	鴻邁科技有限公司	(註四)	117,170	5.77	-	—	532	-

註一：本表不包括資金貸與關係人所產生之應收款項，該部分之明細，參閱財務報表附表四及九。

註二：子公司。

註三：母公司。

註四：最終母公司相同。

註五：本公司或本公司之母公司合併報表採權益法評價之被投資公司或其子公司。

註六：主要係點數代收代付之應收款，故未能計算其週轉率。

註七：按工程合約請款進度請款，與按完工比例計算工程收入並未直接相關，故未能計算其週轉率。

註八：遠傳電信公司與新世紀資通公司網路相互接駁收入、成本及代收國際及固定網路電話服務收入係依淨額收付，收付餘額分別帳列應收（付）關係人款項，遠傳電信公司代新世紀資通公司收取電信帳單之款項，帳列應收款項，故未能計算其週轉率。



遠東新世紀股份有限公司及轉投資公司  
被投資公司名稱、所在地區....等相關資訊  
民國 111 年 1 月 1 日至 12 月 31 日

附表十二

單位：除另予註明者外，  
餘係新台幣仟元

投資公司名稱	被投資公司名稱	所在地區	主要營業項目	原始投資金額		期末持		有被投資公司		本期認列之	備註
				本期	期末	數	比率(%)	帳面金額	本期損益		
遠東新世紀公司	亞洲水泥公司	台灣	水泥製造業務	\$ 2,652,282	\$ 2,652,282	750,511	21.17	\$ 20,370,209	\$ 12,016,396	\$ 2,253,120	採庫藏股法認列投資損益(註一)
遠東新世紀公司	遠東百貨公司	台灣	百貨買賣等業務	1,254,158	1,254,158	241,770	17.06	5,137,442	1,930,174	329,288	(註一)
遠東新世紀公司	東聯化學公司	台灣	石化中間原料	1,176,211	1,176,211	81,216	9.17	1,018,610	38,873	(89,747)	係含投資性不動產及側流交易之調整(\$93,212)(註一)
遠東新世紀公司	宏遠興業公司	台灣	化學纖維布等產品之製造及代織加工	1,689	1,689	108	0.02	1,214	21,844	4	(註一)
遠東新世紀公司	亞東證券公司	台灣	證券經紀、自營及承銷等業務	159,823	159,823	141,961	19.65	1,901,195	(469,364)	(92,230)	(註一)
遠東新世紀公司	太平洋流通投資公司	台灣	各項投資業務	810,000	810,000	135,000	16.83	2,088,859	1,092,494	183,867	(註一及五)
遠東新世紀公司	遠東國際商業銀行	台灣	收受存款、辦理放款、保證	906,237	805,598	103,816	2.55	1,341,657	3,677,502	113,942	係含取得成本與淨值之差異調整\$18,327(註一)
遠東新世紀公司	遠鼎投資公司	台灣	各項投資業務	100,052	100,052	1,822,822	99.40	43,004,479	5,271,752	5,221,095	係含投資性不動產個體及合併差異及側流交易等調整(\$19,026)(註二及八)
遠東新世紀公司	遠東資源開發公司	台灣	不動產租售業及各項開發與都市更新等業務	14,931,733	14,931,733	775,836	100.00	107,669,917	879,387	879,372	係含側(逆)流交易之調整(\$15)(註二)
遠東新世紀公司	Far Eastern Polytex (Holding) Ltd.	百慕達群島	各項投資業務	10,688,227	10,382,911	173	100.00	9,721,893	(124,890)	(124,890)	(註二)
遠東新世紀公司	Far Eastern Polychem Industries Ltd.	百慕達群島	一般投資及化纖產品銷售	7,318,312	7,318,312	830,815	73.04	7,415,878	325,945	238,070	(註二)
遠東新世紀公司	遠通投資公司	台灣	各項投資業務	5,850,000	5,850,000	744,410	100.00	8,866,769	652,041	661,947	係含側流交易之調整\$9,906(註二)
遠東新世紀公司	開元國際投資公司	台灣	各項投資業務	999,993	999,993	371,671	100.00	5,647,439	351,293	351,293	(註二)
遠東新世紀公司	Far Eastern Investment (Holding) Ltd.	百慕達群島	一般投資及石化產品銷售	34,628,533	26,303,433	6,851	100.00	40,993,789	1,599,422	1,599,422	(註二)
遠東新世紀公司	PET Far Eastern (Holding) Ltd.	百慕達群島	各項投資業務	6,626,110	6,626,110	397	91.95	3,015,403	(1,630,484)	(1,499,230)	(註二)
遠東新世紀公司	亞東石化公司	台灣	PTA 生產及銷售	18,475,783	16,209,038	1,938,893	75.56	8,309,214	(2,259,127)	(1,666,049)	係含投資性不動產個體及合併差異及側(逆)流交易等調整\$40,947(註二及八)
遠東新世紀公司	遠揚建設公司	台灣	房地產建設買賣	143,450	143,450	270,412	65.11	10,521,112	598,717	340,221	係含側流交易之調整(\$49,604)(註二)
遠東新世紀公司	遠鼎公司	台灣	不動產租賃及觀光旅館業	857,511	857,511	186,929	37.13	3,213,931	20,745	12,644	(註二及九)
遠東新世紀公司	安和製衣公司	台灣	各項投資業務	1,023	1,023	76,629	100.00	2,179,991	217,857	217,960	係含側流交易之調整\$103(註二)
遠東新世紀公司	鼎元國際投資公司	台灣	各項投資業務	2,000,062	2,000,062	258,756	100.00	3,203,985	205,801	205,880	係含側流交易之調整\$79(註二)
遠東新世紀公司	FEDP (Holding) Ltd.	百慕達群島	各項投資業務	676,315	676,315	244	50.43	782,142	19,686	9,928	(註二)
遠東新世紀公司	高雄富國製衣公司	台灣	成衣製造	9,205	9,205	4,000	100.00	299,154	88,399	88,399	(註二)
遠東新世紀公司	鼎鼎大飯店公司	台灣	飯店業	415,824	408,433	769	0.74	11,369	(692,956)	(5,128)	(註二)
遠東新世紀公司	遠東紡織公司	台灣	紡織產品製造	13,000	13,000	1,300	100.00	14,055	710	710	(註二)

(接次頁)

( 承前頁 )

投 資 公 司 名 稱	被 投 資 公 司 名 稱	所 在 地 區	主 要 營 業 項 目	原 始 投 資 金 額		期 末 持 有		被 投 資 公 司 本 期 認 列 之 備 註		備 註
				本 期 期 末	去 年 年 底	數 比 率 ( % )	帳 面 金 額	本 期 損 益	投 資 損 益	
遠東新世紀公司	FE Oriental Investment Holding (Singapore) Pte. Ltd.	新 加 坡	一般投資	\$ 147,400	\$ 147,400	50	100.00	\$ 199,638	\$ 19,356	\$ 19,356 ( 註二 )
遠東新世紀公司	全家福公司	台 灣	紡織品、成衣銷售	181,416	-	44,772	100.00	209,543	( 12,929 )	- ( 註二及十八 )
遠東新世紀公司	遠東先進纖維公司	台 灣	生產尼龍業務	1,380,326	-	91,000	100.00	1,285,633	151,411	- ( 註二及十八 )
遠東新世紀公司	亞東創新發展公司	台 灣	醫療器材製造批發	140,127	-	5,739	100.00	146,265	71,620	- ( 註二及十八 )
遠東新世紀公司	亞東線材公司	台 灣	廢棄物之回收再生製造	825,569	-	66,116	100.00	776,543	97,934	- ( 註二及十八 )
遠鼎投資公司	亞洲水泥公司	台 灣	水泥製造業務	2,116,774	2,108,810	54,202	1.53	2,341,329	12,016,396	- ( 註一 )
遠鼎投資公司	東聯化學公司	台 灣	石化中間原料	1,085,488	1,085,488	70,818	8.00	1,064,257	38,873	- ( 註一 )
遠鼎投資公司	遠東百貨公司	台 灣	百貨買賣等業務	3,288,166	3,288,166	139,785	9.87	3,389,346	1,930,174	- ( 註一 )
遠鼎投資公司	宏遠興業公司	台 灣	化學纖維布等產品之製造及代織加工	1,120,654	1,120,654	164,614	23.70	1,541,103	21,844	- ( 註一 )
遠鼎投資公司	遠傳電信公司	台 灣	各項行動通訊業務	2,723,598	2,723,598	1,066,658	32.73	20,643,180	9,607,895	- ( 註二 )
遠鼎投資公司	遠東國際商業銀行	台 灣	收受存款、辦理放款、保證	1,232,896	1,095,981	141,238	3.47	1,824,748	3,677,502	- ( 註一 )
遠鼎投資公司	Far Eastern Polychem Industries Ltd.	百慕達群島	一般投資及化纖產品銷售	1,392,692	1,392,692	306,644	26.96	2,737,296	325,945	- ( 註二 )
遠鼎投資公司	Far Eastern Apparel (Holding) Ltd.	百慕達群島	一般投資及紡織產品銷售	2,179,442	2,179,442	111	100.00	5,206,827	449,407	- ( 註二 )
遠鼎投資公司	大聚化學纖維公司	台 灣	化纖產品銷售	263,790	263,790	74,886	41.86	2,755,803	564,204	- ( 註一 )
遠鼎投資公司	全家福公司	台 灣	紡織品、成衣銷售	-	587,984	-	-	( 12,929 )	-	- ( 註二及十八 )
遠鼎投資公司	遠紡實業公司	台 灣	生產管理諮詢顧問業務	63,671	63,671	6,675	100.00	189,283	10,257	- ( 註二 )
遠鼎投資公司	裕民貿易公司	台 灣	各項貿易業務	97,852	97,852	4,745	45.50	59,492	3,565	- ( 註一 )
遠鼎投資公司	遠鼎租賃公司	台 灣	房地產建設買賣	319,380	319,380	36,706	46.20	400,020	19,402	- ( 註一 )
遠鼎投資公司	遠東先進纖維公司	台 灣	生產尼龍業務	-	585,000	-	-	-	151,411	- ( 註二及十八 )
遠鼎投資公司	亞東創新發展公司	台 灣	醫療器材製造批發	-	13,475	-	-	-	71,620	- ( 註二及十八 )
遠鼎投資公司	亞東工業氣體公司	台 灣	工業氣體產銷	504,806	504,806	86,615	35.00	3,343,061	1,943,242	- ( 註一 )
遠鼎投資公司	科德寶遠東公司	台 灣	生產不織布業務	144,786	144,786	33,003	29.80	553,169	288,909	- ( 註一 )
遠鼎投資公司	亞東證券公司	台 灣	證券經紀、自營及承銷等業務	255,424	255,424	187,470	25.96	2,617,270	( 469,364 )	- ( 註一 )
遠鼎投資公司	遠鼎公司	台 灣	不動產租賃及觀光旅館業	188,846	188,846	64,759	12.86	1,122,624	20,745	- ( 註二 )
遠鼎投資公司	遠銀國際租賃公司	台 灣	各項租賃業務	1,012,057	1,012,057	75,268	16.87	949,695	138,560	- ( 註一 )
遠鼎投資公司	Oriental Textile (Holding) Ltd.	百慕達群島	一般投資及紡織產品銷售	7,142,602	7,142,602	110	100.00	8,583,122	76,600	- ( 註二 )
遠鼎投資公司	太平洋流通投資公司	台 灣	各項投資業務	796,491	796,491	119,653	14.92	1,765,241	1,092,494	- ( 註一及五 )
遠鼎投資公司	裕元投資公司	台 灣	各項投資業務	673,704	673,704	98,198	18.96	1,021,379	744,574	- ( 註一 )
遠鼎投資公司	遠揚營造工程公司	台 灣	土木建築工程之承攬	14,682	14,682	1,803	1.00	31,224	542,038	- ( 註二 )
遠鼎投資公司	亞東石化公司	台 灣	PTA 生產及銷售	935,279	779,399	133,334	5.20	586,552	( 2,259,127 )	- ( 註二 )
遠鼎投資公司	亞東線材公司	台 灣	廢棄物之回收再生製造	-	647,083	-	-	-	97,934	- ( 註二及十八 )
Far Eastern Investment (Holding) Ltd.	Filsyn Corporation	菲 律 賓	化纖產品	PESO 225,324	PESO 225,324	45,066	21.85	-	-	- ( 註一 )
Far Eastern Investment (Holding) Ltd.	PET Far Eastern (M) Sdn. Bhd.	馬來西亞	製 瓶 廠	MYR 8,000	MYR 8,000	( 註三 )	50.00	148,978	61,748	- ( 註二 )
Far Eastern Investment (Holding) Ltd.	Com2B	開曼群島	電子商務	USD 3,375	USD 3,375	9,000	20.00	-	-	- ( 註一 )
Far Eastern Investment (Holding) Ltd.	Far Eastern Apparel (Vietnam) Ltd.	越 南	製 衣	USD 9,000	USD 9,000	( 註四 )	100.00	1,175,368	278,646	- ( 註二 )
Far Eastern Investment (Holding) Ltd.	Worldwide Polychem (HK) Ltd.	香 港	進出口貿易	USD 3,500	USD 3,500	2,700	100.00	80,098	( 74,533 )	- ( 註二 )
Far Eastern Investment (Holding) Ltd.	Opas Fund Segregated Portfolio Company	開曼群島	各項投資業務	USD 51	USD 51	( 註四 )	34.00	1,739	75	- ( 註一 )
Far Eastern Investment (Holding) Ltd.	Far Eastern Polytex (Vietnam) Ltd.	越 南	化纖及紡織產品製造	USD 408,700	USD 308,700	( 註四 )	100.00	14,349,714	659,784	- ( 註二 )

( 接 次 頁 )

( 承前頁 )

投資公司名稱	被投資公司名稱	所在地區	主要營業項目	原始投資金額		期末持有被投資公司		本期認列之		備註			
				本期	期末	本年	年底	數	比率(%)		帳面金額	本期損益	投資損益
Far Eastern Investment (Holding) Ltd.	Far Eastern New Apparel (Vietnam) Ltd.	越南	成衣製造	USD	33,000	USD	33,000	(註四)	100.00	\$ 443,278	(\$ 16,550)	\$ -	(註二)
Far Eastern Investment (Holding) Ltd.	Magna View Sdn. Bhd.	馬來西亞	各項投資業務	USD	3,465	USD	3,465	3,000	100.00	149,429	30,740	-	(註二)
Far Eastern Investment (Holding) Ltd.	Malaysia Garment Manufactures Pte. Ltd.	新加坡	成衣製造及各項投資業務	USD	15,849	USD	15,849	30	37.92	488,545	( 448)	-	(註二)
Far Eastern Investment (Holding) Ltd.	Drive Catalyst SPC	開曼群島	各項投資業務	USD	17	USD	17	(註四)	34.00	539	13	-	(註一)
Far Eastern Investment (Holding) Ltd.	APG Polytech USA Holdings, Inc.	美國	各項投資業務	USD	606,467	USD	606,467	6	100.00	20,910,883	1,235,399	-	(註二)
Far Eastern Investment (Holding) Ltd.	Drive Catalyst SPC-SP Tranche One	開曼群島	一般投資業	USD	4,000	USD	4,000	4	25.00	137,086	4,376	-	(註一)
Far Eastern Investment (Holding) Ltd.	Drive Catalyst SPC-SP Tranche Two	開曼群島	一般投資業	USD	8,000	USD	4,000	8	25.00	254,508	3,143	-	(註一)
Far Eastern Investment (Holding) Ltd.	Drive Catalyst SPC-SP Tranche Three	開曼群島	一般投資業	USD	8,000	USD	8,000	8	25.00	249,104	3,610	-	(註一)
Far Eastern Investment (Holding) Ltd.	Far Eastern International Garments	菲律賓	針織、梭織成衣生產	USD	1	USD	1	59	41.00	( 12,650)	-	-	(註一)
Far Eastern Investment (Holding) Ltd.	Cemtex Apparel Inc.	菲律賓	針織、梭織衣代工與銷售	USD	1	USD	1	90	50.00	( 11,738)	-	-	(註一)
APG Polytech USA Holdings, Inc.	Corpus Christi Polymers LLC	美國	石化中間原料及化纖產品製造	USD	470,320	USD	433,833	(註四)	33.33	14,116,324	( 176,470)	-	(註十一)
APG Polytech USA Holdings, Inc.	APG Polytech, LLC	美國	化纖產品製造	USD	90,000	USD	90,000	(註四)	100.00	6,176,612	1,566,814	-	(註二)
APG Polytech USA Holdings, Inc.	Phoenix Technologies International, LLC	美國	再生塑膠樹脂的製造販賣及其製造過程產生之再生廢材加工販賣、一般(產業)廢棄物搬運保管	USD	26,500	USD	21,500	(註四)	100.00	412,638	( 25,769)	-	(註二)
Magna View Sdn. Bhd.	PET Far Eastern (M) Sdn. Bhd.	馬來西亞	製瓶廠	MYR	8,000	MYR	8,000	(註三)	50.00	148,978	61,748	-	(註二)
鼎元國際投資公司	亞洲水泥公司	台灣	水泥製造業務		342,758		342,758	12,369	0.35	482,067	12,016,396	-	(註一)
鼎元國際投資公司	遠東百貨公司	台灣	百貨買賣等業務		258,946		258,946	11,983	0.85	281,952	1,930,174	-	(註一)
鼎元國際投資公司	宏遠興業公司	台灣	化學纖維布等產品之製造及代織加工		92,860		92,860	6,447	0.93	64,172	21,844	-	(註一)
鼎元國際投資公司	東聯化學公司	台灣	石化中間原料		677,665		677,665	27,365	3.09	579,415	38,873	-	(註一)
鼎元國際投資公司	遠傳電信公司	台灣	各項行動通訊業務		38,457		38,457	920	0.03	40,194	9,607,895	-	(註二)
鼎元國際投資公司	太平洋流通投資公司	台灣	各項投資業務		90,000		90,000	17,121	2.24	260,023	1,092,494	-	(註一及五)
鼎元國際投資公司	裕鼎實業公司	台灣	百貨買賣等業務		95,624		95,624	104,951	13.20	490,519	281,377	-	(註一)
鼎元國際投資公司	遠東國際商業銀行	台灣	收受存款、辦理放款、保證		916,138		814,399	25,312	2.58	1,355,147	3,677,502	-	(註一)
開元國際投資公司	亞洲水泥公司	台灣	水泥製造業務		732,627		732,627	35,558	0.71	1,035,279	12,016,396	-	(註一)
開元國際投資公司	遠傳電信公司	台灣	各項行動通訊業務		880,911		880,911	4,211	1.09	1,089,670	9,607,895	-	(註二)
開元國際投資公司	宏遠興業公司	台灣	化學纖維布等產品之製造及代織加工		45,376		45,376	32,474	0.61	46,086	21,844	-	(註一)
開元國際投資公司	東聯化學公司	台灣	石化中間原料		742,702		742,702	20,672	3.67	567,643	38,873	-	(註一)
開元國際投資公司	遠東百貨公司	台灣	百貨買賣等業務		519,473		519,473	1,127	1.46	602,281	1,930,174	-	(註一)
開元國際投資公司	九龍英泥公司	香港	水泥製造業務		226,896		226,896	74,970	49.00	490,895	( 9,495)	-	(註一)
開元國際投資公司	遠銀國際租賃公司	台灣	各項租賃業務		1,026,489		1,026,489	18,000	16.80	950,626	138,560	-	(註一)
開元國際投資公司	太平洋流通投資公司	台灣	各項投資業務		90,000		90,000	127,414	2.24	260,225	1,092,494	-	(註一及五)
開元國際投資公司	遠東國際商業銀行	台灣	收受存款、辦理放款、保證		1,112,229		988,714	114,575	3.13	1,645,815	3,677,502	-	(註一)
Far Eastern Polychem Industries Ltd.	PET Far Eastern (Holding) Ltd.	百慕達群島	各項投資業務	USD	17,622	USD	17,622	35	8.05	263,991	( 1,630,484)	-	(註二)
Far Eastern Polychem Industries Ltd.	FEDP (Holding) Ltd.	百慕達群島	各項投資業務	USD	29,240	USD	29,240	240	49.57	768,804	19,686	-	(註二)

( 接次頁 )

( 承前頁 )

投資公司名稱	被投資公司名稱	所在地區	主要營業項目	原始投資金額		期末持有被投資公司本期認列之備註		帳面金額	本期損益	投資損益	註
				本期	期末	數	比率(%)				
Far Eastern Polychem Industries Ltd.	Far Eastern Ishizuka Green Pet Corporation	日本	再生塑膠樹脂的製造販賣及其製造過程產生之再生廢材加工販賣、一般(產業)廢棄物搬運保管	JPY 2,991,678	JPY 2,991,678	3,578	90.00	\$ 1,612,792	\$ 379,156	\$ -	(註二)
遠揚建設公司	亞洲水泥公司	台灣	水泥製造業務	216,959	216,959	17,726	0.50	632,111	12,016,396	-	(註一)
遠揚建設公司	遠揚營造工程公司	台灣	土木建築工程之承攬	271,587	271,587	178,370	98.95	2,874,769	542,038	-	(註二)
全家福公司	亞洲水泥公司	台灣	水泥製造業務	16,246	16,246	469	0.01	16,864	12,016,396	-	(註一)
全家福公司	遠傳電信公司	台灣	各項行動通訊業務	6,353	6,353	90	-	5,916	9,607,895	-	(註二)
全家福公司	裕鼎實業公司	台灣	百貨買賣等業務	29	29	11	0.01	179	281,377	-	(註一)
遠揚營造工程公司	遠東建築經理公司	台灣	建築計畫審查與諮詢、工程進度查核及營建管理等業務	3,864	3,864	450	9.00	7,473	13,854	-	(註二)
Malaysia Garment Manufactures Pte. Ltd.	Filsyn Corporation	菲律賓	化纖產品	PESO 102,565	PESO 102,565	20,513	9.95	-	-	-	(註一)
Malaysia Garment Manufactures Pte. Ltd.	Arpeggio International Resources Corporation	菲律賓	產業投資	PESO 15,200	PESO 15,200	(註四)	40.00	-	-	-	(註一)
Malaysia Garment Manufactures Pte. Ltd.	PT Malaysia Garment Bintan	印尼	成衣製造	SGD -	SGD -	(註四)	99.00	( 37)	-	-	(註二)
安和製衣公司	遠傳電信公司	台灣	各項行動通訊業務	748,158	748,158	40,818	1.25	967,479	9,607,895	-	(註二)
安和製衣公司	亞洲水泥公司	台灣	水泥製造業務	206,551	206,551	6,094	0.17	263,751	12,016,396	-	(註一)
安和製衣公司	東聯化學公司	台灣	石化中間原料	287,121	287,121	11,204	1.26	225,287	38,873	-	(註一)
安和製衣公司	遠東百貨公司	台灣	百貨買賣等業務	10,483	10,483	370	0.03	12,140	1,930,174	-	(註一)
安和製衣公司	亞東證券公司	台灣	證券經紀、自營及承銷等業務	122,937	122,732	8,774	1.21	111,818	( 469,364)	-	(註一)
安和製衣公司	裕鼎實業公司	台灣	百貨買賣等業務	111,997	111,997	20,324	15.66	483,808	281,377	-	(註一)
安和製衣公司	太平洋流通投資公司	台灣	各項投資業務	67,285	67,285	9,681	1.21	145,310	1,092,494	-	(註一及五)
安和製衣公司	遠鼎投資公司	台灣	各項投資業務	148,994	148,994	5,502	0.30	173,491	5,271,752	-	(註二)
安和製衣公司	遠東國際商業銀行	台灣	收受存款、辦理放款、保證	228,133	202,798	26,134	0.64	337,981	3,677,502	-	(註一)
遠紡實業公司	遠誠人力資源顧問公司	台灣	國內就業介紹、人力仲介及接受委託招募	7,214	7,214	745	55.19	12,099	945	-	(註二)
遠紡實業公司	遠東國際商業銀行	台灣	收受存款、辦理放款、保證	48,341	42,973	5,538	0.14	71,582	3,677,502	-	(註一)
高雄富國製衣公司	遠傳電信公司	台灣	各項行動通訊業務	19,663	19,663	520	0.02	18,398	9,607,895	-	(註二)
遠通投資公司	遠傳電信公司	台灣	各項行動通訊業務	2,246,035	2,246,035	100,237	3.08	2,549,498	9,607,895	-	(註二)
遠通投資公司	遠東百貨公司	台灣	百貨買賣等業務	2,086,732	2,054,200	79,250	5.59	2,248,412	1,930,174	-	(註一)
遠通投資公司	宏遠興業公司	台灣	化學纖維布等產品之製造及代織加工	68,526	59,045	6,460	0.93	69,805	21,844	-	(註一)
遠通投資公司	東聯化學公司	台灣	石化中間原料	1,759,501	1,759,501	49,905	5.63	1,527,923	38,873	-	(註一)
遠通投資公司	亞洲水泥公司	台灣	水泥製造業務	1,067,775	1,067,775	32,465	0.92	1,386,108	12,016,396	-	(註一)
遠通投資公司	太平洋流通投資公司	台灣	各項投資業務	90,000	90,000	18,000	2.24	259,026	1,092,494	-	(註一及五)
遠通投資公司	遠通電收公司	台灣	電子資訊供應服務及電子收費服務	787,104	787,104	35,934	11.98	610,091	485,481	-	(註二)
遠通投資公司	亞東工業氣體公司	台灣	工業氣體產銷	20	20	1	-	48	1,943,242	-	(註一)
遠通投資公司	Sino Belgium (Holding) Ltd.	百慕達群島	各項投資業務	2,255,510	2,255,510	36	90.88	( 835,147)	( 12,194)	-	(註二)
遠通投資公司	科德寶遠東公司	台灣	生產不織布業務	34	34	3	-	51	288,909	-	(註一)
遠通投資公司	Malaysia Garment Manufactures Pte. Ltd.	新加坡	成衣製造及各項投資業務	SGD 7,354	SGD 7,354	10	13.00	167,486	( 448)	-	(註二)
遠通投資公司	遠東國際商業銀行	台灣	收受存款、辦理放款、保證	1,110,003	986,735	127,159	3.12	1,641,959	3,677,502	-	(註一)
FE Oriental Investment Holding (Singapore) Pte. Ltd.	FE New Century Industrial (Singapore) Pte. Ltd.	新加坡	紡織產品銷售	USD 4,900	USD 4,900	49	100.00	197,585	19,711	-	(註二)

( 接次頁 )

( 承前頁 )

投資公司名稱	被投資公司名稱	所在地區	主要營業項目	原 始 投 資 金 額		期 末		持 有 被 投 資 公 司 本 期 認 列 之 備 註	帳 面 金 額	被 投 資 公 司 本 期 損 益	本 期 認 列 之 損 益	備 註
				本 期	去 年 底	數 比 率 ( % )	率 ( % )					
FE Oriental Investment Holding (Singapore) Pte. Ltd.	Oriental Investment Holding (Netherlands) B.V.	荷 蘭	一般投資	\$ -	\$ -	-	100.00	\$ -	\$ -	\$ -	-	( 註二及十二 )
FE Oriental Investment Holding (Singapore) Pte. Ltd.	FE Green PET (M) Sdn. Bhd.	馬來西亞	再生塑膠樹脂的製造販賣及其製造過程產生之再生廢材加工販賣、一般 ( 產業 ) 廢棄物搬運保管	-	-	-	100.00	-	-	-	-	( 註二及十五 )
FE New Century Industrial (Singapore) Pte. Ltd.	FYN Green PET Corporation	菲 律 賓	再生塑膠樹脂的製造販賣及其製造過程產生之再生廢材加工販賣、一般 ( 產業 ) 廢棄物搬運保管	-	-	( 註四 )	8.26	-	-	-	-	( 註二及十三 )
Oriental Investment Holding (Netherlands) B.V.	Oriental Martens (Netherlands) B.V.	荷 蘭	一般投資	-	-	-	100.00	-	-	-	-	( 註二 )
遠鼎公司	裕勤科技公司	台 灣	電器、精密儀器、電信器材及電子材料批發	100,000	100,000	13,992	100.00	264,671	5,276	-	-	( 註二 )
遠鼎公司	鼎鼎聯合行銷公司	台 灣	市場行銷業務	558,000	558,000	21,787	60.00	109,476	( 64,652 )	-	-	( 註二 )
遠鼎公司	遠東建築經理公司	台 灣	建築計畫審查與諮詢、工程進度查核及營建管理等業務	45,182	45,182	4,550	91.00	74,354	13,854	-	-	( 註二 )
遠鼎公司	YDC (Virgin Islands) Ltd.	英屬維京群島	各項投資業務	USD 200	USD 200	( 註四 )	17.70	10,400	( 2,606 )	-	-	( 註二 )
遠鼎公司	遠時數位科技公司	台 灣	電子資訊供應服務業	-	566,896	-	-	-	( 172,095 )	-	-	( 註二及十七 )
遠鼎公司	遠鴻電機工程公司	台 灣	一般投資	342,701	342,701	2,500	100.00	44,444	( 2,668 )	-	-	( 註一 )
遠鼎公司	亞洲水泥公司	台 灣	水泥製造業務	136,037	136,037	5,329	0.15	220,156	12,016,396	-	-	( 註二 )
遠鼎公司	遠傳電信公司	台 灣	各項行動通訊業務	100,412	100,412	4,164	0.13	102,885	9,607,895	-	-	( 註一 )
遠鼎公司	裕元投資公司	台 灣	各項投資業務	411,187	411,187	129,637	25.02	2,135,231	744,574	-	-	( 註一 )
遠鼎公司	裕民貿易公司	台 灣	各項貿易業務	787	787	104	1.00	502	3,565	-	-	( 註一 )
遠鼎公司	裕鼎實業公司	台 灣	百貨買賣等業務	22,676	22,676	3,363	2.59	79,642	281,377	-	-	( 註一 )
遠鼎公司	遠百亞太開發公司	台 灣	一般百貨業	100,000	100,000	10,650	5.00	138,458	143,440	-	-	( 註二 )
遠鼎公司	遠通電收公司	台 灣	電子資訊供應服務及電子收費服務	977,650	977,650	44,796	14.93	755,027	485,481	-	-	( 註一 )
遠鼎公司	遠東國際商業銀行	台 灣	收受存款、辦理放款、保證	86,242	76,665	9,880	0.24	127,911	3,677,502	-	-	( 註二 )
遠鼎公司	遠鑫電子票證公司	台 灣	其他金融及輔助業	428,239	428,239	11,052	16.22	39,340	( 278,051 )	-	-	( 註二 )
遠鼎公司	鼎鼎大飯店公司	台 灣	飯店業	4,600,672	3,615,455	102,509	98.52	572,641	( 692,956 )	-	-	( 註二 )
鼎鼎聯合行銷公司	遠時數位科技公司	台 灣	電子資訊供應服務業	-	1,828	-	-	-	( 172,095 )	-	-	( 註二及十七 )
鼎鼎聯合行銷公司	遠鑫電子票證公司	台 灣	其他金融及輔助業	500,200	500,200	21,180	31.08	75,382	( 278,051 )	-	-	( 註二 )
鼎鼎聯合行銷公司	DDIM (Virgin Islands) Ltd.	英屬維京群島	各項投資業務	USD 11,000	USD 11,000	( 註四 )	46.13	17,946	( 5,045 )	-	-	( 註二 )
遠鴻電機工程公司	DDIM (Virgin Islands) Ltd.	英屬維京群島	各項投資業務	384,970	384,970	( 註四 )	53.87	20,958	( 5,045 )	-	-	( 註二 )
裕勤科技公司	宏遠興業公司	台 灣	化學纖維布等產品之製造及代織加工	2,451	2,451	101	0.01	866	21,844	-	-	( 註一 )
裕勤科技公司	遠東百貨公司	台 灣	百貨買賣等業務	51,673	51,673	2,764	0.20	99,760	1,930,174	-	-	( 註一 )
裕勤科技公司	亞洲水泥公司	台 灣	水泥製造業務	862	862	61	-	2,486	12,016,396	-	-	( 註一 )
裕勤科技公司	YDC (Virgin Islands) Ltd.	英屬維京群島	各項投資業務	USD 930	USD 930	( 註四 )	82.30	48,358	( 2,606 )	-	-	( 註二 )
裕勤科技公司	遠東國際商業銀行	台 灣	收受存款、辦理放款、保證	30,328	26,960	3,474	0.09	45,250	3,677,502	-	-	( 註一 )
遠通電收公司	遠創智慧公司	台 灣	人力勞務服務、設備採購與產品銷售代理服務	200,000	200,000	20,000	100.00	( 12,730 )	77,497	-	-	( 註二 )
遠創智慧公司	遠拓國際泰國公司	泰 國	人力勞務服務、設備採購與產品銷售代理服務	THB 82,000	THB 82,000	8,200	100.00	87,910	( 9,913 )	-	-	( 註二 )
遠創智慧公司	遠拓國際馬來西亞公司	馬來西亞	人力勞務服務、設備採購與產品銷售代理服務	-	-	-	100.00	-	-	-	-	( 註二及十六 )
遠傳電信公司	新世紀資通公司	台 灣	電信事業	22,249,283	22,249,283	2,100,000	100.00	26,433,250	1,750,503	-	-	( 註二 )
遠傳電信公司	全虹企業公司	台 灣	通訊器材及事務機器之裝配製造加工買賣業務	1,305,802	1,305,802	82,762	61.63	686,655	169,867	-	-	( 註二 )

( 接次頁 )

(承前頁)

投 資 公 司 名 稱	被 投 資 公 司 名 稱	所 在 地 區	主 要 營 業 項 目	原 始 投 資 金 額		期 末 持 有		帳 面 金 額	被 投 資 公 司 本 期 損 益	本 期 認 列 之 投 資 損 益	之 備 註
				本 期 期 末	去 年 年 底 股	數 比 率 ( % )	比 率 ( % )				
遠傳電信公司	和宇寬頻公司	台 灣	電信事業	\$ 2,340,472	\$ 2,340,472	68,897	99.99	\$ 910,643	\$ 137,527	\$ -	(註二)
遠傳電信公司	遠時數位科技公司	台 灣	電子資訊供應服務業	1,686,169	1,686,169	10,821	96.18	( 445,664 )	( 172,095 )	-	(註二)
遠傳電信公司	遠欣公司	台 灣	電話客戶服務業務	-	-	2,000	100.00	46,262	18,777	-	(註二)
遠傳電信公司	Far Eastern Info Service (Holding) Ltd.	百慕達群島	國際投資控股業務	92,616	92,616	1	100.00	5,433	482	-	(註二)
遠傳電信公司	遠想原創公司	台 灣	電視電影製作發行業	41,250	-	4,125	50.00	37,542	( 7,417 )	-	(註二)
遠傳電信公司	遠傳財產保險代理人公司	台 灣	財產保險代理人業務	5,000	5,000	500	100.00	94,297	83,335	-	(註二)
遠傳電信公司	遠通電收公司	台 灣	電子資訊供應服務及電子收費服務	2,542,396	2,542,396	118,251	39.42	1,481,494	485,481	-	(註二)
遠傳電信公司	鼎鼎聯合行銷公司	台 灣	市場行銷業務	139,500	139,500	5,447	15.00	27,210	( 64,652 )	-	(註二)
遠傳電信公司	遠鑫電子票證公司	台 灣	其他金融及輔助業	600,000	600,000	12,342	18.11	34,622	( 278,051 )	-	(註二)
全虹企業公司	德誼數位科技公司	台 灣	電信器材批發及零售業	141,750	141,750	17,043	70.00	309,813	119,503	-	(註二)
新世紀資通公司	新勤公司	台 灣	一般投資業	540,000	540,000	54,000	100.00	83,899	10,896	-	(註二)
新世紀資通公司	數聯資安公司	台 灣	網際網路資通安全及監控服務	148,777	148,777	12,029	100.00	149,423	19,009	-	(註二)
新世紀資通公司	數位聯合（開曼）公司	開曼群島	一般投資業	317,446	317,446	10,320	100.00	440,428	( 16,769 )	-	(註二)
新世紀資通公司	遠時數位科技公司	台 灣	電子資訊供應服務業	49,579	20,000	375	3.33	( 15,443 )	( 172,095 )	-	(註二)
新世紀資通公司	鼎鼎聯合行銷公司	台 灣	市場行銷業務	46,500	46,500	1,816	5.00	9,070	( 64,652 )	-	(註二)
新世紀資通公司	旭天能源公司	台 灣	能源技術服務業	160,000	160,000	16,000	100.00	126,125	674	-	(註二)
新世紀資通公司	Drive Catalyst SPC-SP Tranche One	開曼群島	一般投資業	123,220	123,220	4	25.00	137,086	4,376	-	(註一)
新世紀資通公司	Drive Catalyst SPC-SP Tranche Two	開曼群島	一般投資業	224,820	114,140	8	25.00	254,508	3,143	-	(註一)
新世紀資通公司	Drive Catalyst SPC-SP Tranche Three	開曼群島	一般投資業	236,440	236,440	8	25.00	249,104	3,610	-	(註一)
新世紀資通公司	博弘雲端科技公司	台 灣	電子資訊供應服務業	420,000	420,000	11,164	70.00	488,446	60,453	-	(註二)
新世紀資通公司	巨安長齡公司	台 灣	電子資訊供應服務業	15,500	15,500	1,000	25.00	14,257	2,160	-	(註一)
新世紀資通公司	遠鑫電子票證公司	台 灣	其他金融及輔助業	42,358	42,358	4,236	6.22	11,882	( 278,051 )	-	(註二)
新世紀資通公司	全虹企業公司	台 灣	通訊器材及事務機器之裝配製造加工買賣業務	116,885	-	9,026	6.72	126,754	169,867	-	(註二)
遠想原創公司	米神國際公司	台 灣	電視電影製作發行業	80,000	-	8,000	100.00	72,709	( 7,291 )	-	(註二)
新勤公司	領華企業公司	香 港	電信服務業	125	125	30	100.00	409	88	-	(註二)
新勤公司	遠東新勤公司	英屬維京群島	一般投資業	-	330,598	(註四)	-	-	611	-	(註二及十四)
新勤公司	新勤香港公司	香 港	一般投資業	3,051	3,051	-	100.00	2,391	285	-	(註二)
德誼數位科技公司	鴻邁科技公司	台 灣	電信器材批發及零售業	10,000	10,000	(註四)	100.00	58,471	15,611	-	(註二)
博弘雲端科技公司	宏庭科技公司	台 灣	電子資訊供應服務業	17,000	17,000	4,495	100.00	63,508	16,194	-	(註二)
博弘雲端科技公司	博弘（香港）雲端科技公司	香 港	電子資訊供應服務業	973	973	-	100.00	37,565	( 2,963 )	-	(註二)
博弘雲端科技公司	宏庭（香港）科技公司	香 港	電子資訊供應服務業	1,494	1,494	-	100.00	281	( 2,764 )	-	(註二)

註一：採權益法評價之被投資公司。

註二：子公司。

註三：係包括普通股 5,000 仟股及特別股 3,000 仟股。

註四：係有限公司。

註五：係於 91 年 9 月 26 日於上海商業銀行信託部設立信託專戶，透過信託方式取得太平洋流通投資公司之股權。

註六：股數係仟股。

註七：大陸被投資公司相關資訊請參閱附表十三。

註八：依照證交所 IFRSs 問答集規定，集團合併下該不動產列為不動產、廠房及設備，而於本公司個體財報下列為投資性不動產，其個體及合併差異係透過採用權益法之投資及投資損益調整。

註九：係調整遠鼎公司持有遠東新世紀公司股票及側流交易之調整 4,941 仟元之影響。

註十：該公司於 105 年度減資退還股款超過原始投資金額，故投資金額以 0 表達。

註十一：係聯合營運個體。

註十二：Oriental Investment Holding (Netherlands) B.V.已於 109 年 1 月 23 日設立登記完成，惟截至 111 年 12 月 31 日止尚未實際匯出相關投資款項。

註十三：Oriental Martens (Netherlands) B.V.已於 109 年 2 月 12 日設立登記完成，惟截至 111 年 12 月 31 日止尚未實際匯出相關投資款項。

註十四：遠東新勤公司於 111 年 4 月經當地政府核准解散。

註十五：FE Green PET (M) Sdn. Bhd.已於 111 年 10 月 26 日設立登記完成，惟截至 111 年 12 月 31 日止尚未實際匯出相關投資款項。

註十六：遠拓國際馬來西亞公司已於 111 年 9 月 23 日設立登記完成，惟截至 111 年 12 月 31 日止尚未實際匯出相關投資款項。

註十七：已於 111 年 12 月出售予新世紀資通公司。

註十八：本公司為簡化投資架構，增進營運效率，向子公司遠鼎投資公司購買其所持有之全家福公司、遠東先進纖維公司、亞東創新公司及亞東綠材公司 100%股權，股份轉換基準日均為 111 年 12 月 30 日。

## 遠東新世紀股份有限公司及轉投資公司

## 大陸投資資訊

民國 111 年 1 月 1 日至 12 月 31 日

附表十三

單位：新台幣仟元

大陸被投資公司名稱	主 要 營 業 項 目	實 收 資 本 額 ( 註 十 九 )	投 資 方 式 ( 註 一 )	本 期 期 初 自 台 灣 匯 出 累 積 投 資 金 額	本 期 匯 出 或 收 回 投 資 金 額		本 期 期 末 自 台 灣 匯 出 累 積 投 資 金 額	被 投 資 公 司 本 期 ( 損 ) 益	本 公 司 直 接 或 間 接 投 資 之 持 股 比 例	本 期 認 列 投 資 損 益 ( 註 二 )	期 末 投 資 帳 面 價 值 ( 註 三 )	截 至 本 期 止 已 匯 回 投 資 收 益	備 註
					匯 出	收 回							
遠紡工業（上海）公司	聚酯棉、聚酯絲、聚酯棉條、固態聚合瓶胚、加工絲、紡紗、針織布、梭織布、針織成衣、梭織成衣製造與銷售	\$ 8,288,800 (RMB 1,880,399 仟元)	2	\$ 3,700,967	\$ -	\$ -	\$ 7,491,974	\$ 195,726	90.03	\$ 195,726	\$ 9,795,232	\$ 853,493	註四、五及二十
遠東服裝（蘇州）公司	從事紡織或鉤針織之衣著及服飾附屬品、非紡織或非鉤針織之衣著及附屬品、其他紡織製成品之產銷業務	901,776 (RMB 204,577 仟元)	2	1,010,901	-	-	1,010,901	( 492 )	100.00	( 492 )	1,504,777	233,172	註六及七
遠東創新服裝（蘇州）公司	從事紡織或鉤針織之衣著及服飾附屬品、非紡織或非鉤針織之衣著及附屬品、其他紡織製成品之產銷業務	1,047,422 (RMB 237,619 仟元)	3	-	-	-	-	17,578	100.00	17,578	1,119,233	-	
遠東創新服裝（安徽）公司	針織，梭織服裝，寢飾用品及服飾配件	40,774 (RMB 9,250 仟元)	2	-	-	-	-	( 352 )	100.00	( 352 )	40,423	-	
遠紡工業（無錫）公司	從事經營精梳棉紗、CVC 混紡紗、T/C 混紡紗、SUPN 紗、梭織布，本色、印花、染色、漂白梭織布之產銷業務	2,122,322 (RMB 481,471 仟元)	2	2,018,430	-	-	2,018,430	( 361,516 )	100.00	( 361,516 )	2,553,747	313,458	註八及九
亞東石化（上海）公司	從事生產和銷售純對苯二甲酸（PTA）及其相關的後加工產品	7,906,143 (RMB 1,793,590 仟元)	2	3,791,007	-	-	-	( 1,358,231 )	-	( 833,275 )	-	1,064,005	註十及二十
遠紡織染（蘇州）公司	從事生產與銷售高檔織物面料的織染及後整理加工、工程用特種紡織品工業用布及銷售上述產品製造過程中所生次級品及廢料	1,627,756 (RMB 369,273 仟元)	2	1,663,638	-	-	1,663,638	560,242	100.00	560,242	2,947,621	159,799	註八及十七
遠紡工業（蘇州）公司	從事經營聚酯切片、聚酯半延伸絲、聚酯全延伸絲、聚酯加工絲及工業用絲之產銷業務	1,738,382 (RMB 394,370 仟元)	2	1,765,319	-	-	1,765,319	( 4,310 )	100.00	( 4,310 )	1,322,793	-	註十一

（ 接 次 頁 ）



(承前頁)

大陸被投資公司名稱	主要營業項目	實收資本額 (註十)	投資方式 (註一)	本期期初自 台灣匯出累積 投資金額	本期匯出或收回投資金額		本期期末自 台灣匯出累積 投資金額	被投資公司 本期(損)益	本公司直接或 間接投資之 持股比例	本期認列 投資損益 (註二)	期末投資 帳面價值 (註三)	截至本期止已 匯回投資收益	備註
					匯出	收回							
武漢遠紡新材料公司	聚酯切片、膠片、瓶胚、成衣及配套後的加工產品生產與銷售	\$ 753,978 (RMB 171,048 仟元)	2	\$ 724,110	\$ -	\$ -	\$ 724,110	\$ 17,425	100.00	\$ 17,425	\$ 972,879	\$ -	
亞東工業(蘇州)公司	從事固態聚合、工業用布及相關產品之產銷業務	4,826,084 (RMB 1,094,847 仟元)	2	4,957,248	-	-	4,957,248	621,751	100.00	621,751	7,092,811	-	註八
遠東新世紀(中國)投資公司	投資、諮詢、外匯、產銷、財務等服務	4,716,787 (RMB 1,070,052 仟元)	2	4,794,027	-	-	4,794,027	( 125,796 )	100.00	( 125,796 )	3,629,628	-	
中比啤酒(蘇州)公司	啤酒技術研發、發展、諮詢、生產、銷售等相關附屬產品及服務	1,680,145 (RMB 381,158 仟元)	2	1,763,952	-	-	1,763,952	( 2,363 )	100.00	( 2,363 )	( 766,054 )	-	註十二
麥氏卡里萊啤酒貿易(上海)公司	啤酒銷售	329,085 (RMB 74,656 仟元)	2	231,475	-	-	231,475	6,806	100.00	6,806	12,926	-	註十二
遠東儀化石化(揚州)公司	生產銷售二甲苯衍生物及純對苯二甲酸	6,986,497 (RMB 1,584,958 仟元)	2	4,181,323	342,720	-	4,524,043	154	60.00	92	4,220,256	-	
遠紡工業(揚州)公司	生產聚對苯二甲酸乙二醇酯切片	1,361,642 (RMB 308,902 仟元)	2	1,436,190	-	-	1,436,190	2,293	100.00	2,293	1,403,202	-	
遠東聯石化(揚州)公司	銷售精對苯二甲酸、聚酯切片	8,337,123 (RMB 1,891,362 仟元)	2	2,983,397	-	-	2,983,397	( 1,870,015 )	44.20	( 826,547 )	2,303,096	-	
上海遠資信息技術公司	軟體研發、設備維護、諮詢服務	56,026 (RMB 12,710 仟元)	3	-	-	-	-	516	100.00	516	59,417	-	
上海遠化物流公司	普通貨運、貨物專用運輸、運輸代理等	83,752 (RMB 19,000 仟元)	3	-	-	-	-	6,724	100.00	6,724	158,807	-	
蘇州安和製衣公司	生產、加工、銷售、針織、紡織原料服裝	4,408 (RMB 1,000 仟元)	3	-	-	-	-	928	100.00	928	58,271	-	
遠鼎實業(上海)公司	不動產租賃及管理	7,773,177 (RMB 1,763,425 仟元)	3	-	-	-	-	( 177,325 )	40.00	( 70,930 )	2,681,696	-	
遠鼎信息科技(上海)公司	計算機軟體及網路技術設計及開發	664,058 (RMB 150,648 仟元)	2	598,270	-	-	598,270	( 5,009 )	100.00	( 5,009 )	38,988	-	註十三
遠迅(上海)數碼科技公司	智能控制設備及安全技術防範產品及相關配套件的設計、生產、安裝和測試等	28,825 (RMB 6,539 仟元)	2	24,220	-	-	24,220	( 330 )	100.00	( 330 )	36,889	-	註十四
數聯信息技術(上海)公司	計算機軟件及系統之設計、研發、安裝及維護等	95,201 (USD 3,100 仟元)	2	92,132	-	-	92,132	4,751	100.00	4,751	16,289	-	註十五
上海耐斯靈科信息科技有限公司	電子資訊供應服務業	2,211 (USD 72 仟元)	2	2,140	-	-	2,140	465	70.00	465	2,503	-	註十六

公 司 名 稱	本期期末累計自台灣匯出 赴大陸地區投資金額	經 濟 部 投 資 審 會 核 准 投 資 金 額	依 經 濟 部 投 資 審 會 規 定 赴 大 陸 地 區 投 資 限 額
母 公 司	\$ 24,546,349 (USD 799,295 仟元)	\$ 28,182,321 ( USD 916,731 仟元；RMB 6,695 仟元)	\$ -
遠鼎投資公司	9,380,677 (USD 305,460 仟元)	13,330,904 ( USD 434,090 仟元 )	24,680,830
遠通投資公司	1,947,014 (USD 63,400 仟元)	2,079,190 ( USD 67,704 仟元 )	4,466,462
裕勤科技公司	27,946 (USD 910 仟元)	27,946 ( USD 910 仟元 )	83,952
遠鴻電機工程公司	248,751 (USD 8,100 仟元)	248,751 ( USD 8,100 仟元 )	15,000
鼎鼎聯合行銷公司	33,781 (USD 1,100 仟元)	33,781 ( USD 1,100 仟元 )	217,866
遠傳電信公司	92,616	92,616	38,512,905
新世紀資通公司	95,201 (USD 3,100 仟元)	95,201 ( USD 3,100 仟元 )	15,109,513
新勤公司	458,408 (USD 14,927 仟元)	458,408 ( USD 14,927 仟元 )	50,340
博弘雲端科技公司	2,211 (USD 72 仟元)	2,211 ( USD 72 仟元 )	137,062

註一：投資方式區分為下列三種：

1. 直接赴大陸地區從事投資。
2. 透過第三地區公司再投資大陸。第三地區公司分別為 Far Eastern Polychem Industries Ltd.、PET Far Eastern (Holding) Ltd.、Far Eastern Apparel (Holding) Ltd.、Oriental Textile (Holding) Ltd.、FEDP (Holding) Ltd.、Far Eastern Polytex (Holding) Ltd.、Sino Belgium (Holding) Ltd.、YDC (Virgin Islands) Ltd.、DDIM (Virgin Islands) Ltd.、Far Eastern Info Service (Holding) Ltd.、數位聯合（開曼）公司、博弘（香港）雲端科技公司及遠東新勤公司。
3. 其他方式。

註二：本期認列投資損益欄中，投資損益認列基礎分為下列兩種：

1. 經與中華民國會計師事務所所有合作關係之國際性會計事務所查核簽證之財務報表：遠紡工業（上海）公司、遠東服裝（蘇州）公司、遠紡工業（無錫）公司、亞東石化（上海）公司、遠紡織染（蘇州）公司、武漢遠紡新材料公司、亞東工業（蘇州）公司及遠東聯石化（揚州）公司。
2. 其他：遠紡工業（蘇州）公司、遠東創新服裝（蘇州）公司、遠東新世紀（中國）投資公司、中比啤酒（蘇州）公司、麥氏卡里萊啤酒貿易（上海）公司、遠東儀化石化（揚州）公司、遠紡工業（揚州）公司、上海遠資信息技術公司、上海遠化物流公司、蘇州安和製衣公司、遠鼎實業（上海）公司、遠鼎信息科技（上海）公司、遠迅（上海）數碼科技公司、數聯信息技術（上海）公司及遠東網絡信息技術（上海）公司。

註三：本期認列之長期投資期末帳面金額。

註四：期初自台灣匯出累積投資金額 3,700,967 仟元中，本公司所匯出 3,134,807 仟元，餘係子公司遠鼎投資公司所匯出之款項。

註五：截至本期止已匯回投資收益係子公司 Far Eastern Polychem Industries Ltd. 歷年發放現金股利中，本公司及子公司遠鼎投資公司實際收取之金額。

註六：期初及期末自台灣匯出累積投資金額 1,010,901 仟元中，本公司所匯出 509,725 元，餘係子公司遠鼎投資公司所匯出之款項。

註七：截至本期止已匯回投資收益係子公司遠東服裝（蘇州）公司透過子公司 Far Eastern Polytex (Holding) Ltd. 及子公司 Far Eastern Apparel (Holding) Ltd. 匯回之股利。

註八：期初及期末自台灣匯出累積投資金額係子公司遠鼎投資公司所匯出之款項。

註九：截至本期止已匯回投資收益係子公司遠紡工業（無錫）公司透過子公司 Oriental Textile (Holding) Ltd. 匯回之股利。

註十：截至本期止已匯回投資收益係子公司亞東石化（上海）公司透過子公司 PET Far Eastern (Holding) Ltd. 及子公司 Far Eastern Polytex (Holding) Ltd. 匯回之股利。

註十一：期初及期末自台灣匯出累積投資金額 1,765,319 仟元中，本公司所匯出 1,099,293 仟元，餘係子公司遠鼎投資公司及遠通投資公司所匯出之款項。

註十二：期初及期末自台灣匯出累積投資金額係子公司遠通投資公司所匯出之款項。

註十三：期初及期末自台灣匯出累積投資金額係子公司裕勤科技公司、遠鴻電機工程公司及鼎鼎行銷公司所匯出之款項。

註十四：期初及期末自台灣匯出累積投資金額係子公司裕勤科技公司所匯出之款項。

註十五：期初及期末自台灣匯出累積投資金額係子公司新世紀資通公司所匯出之款項。

註十六：期初及期末自台灣匯出累積投資金額係子公司博弘雲端科技公司所匯出之款項。

註十七：截至本期止已匯回投資收益係子公司遠紡織染（蘇州）公司透過子公司 Far Eastern Apparel (Holding) Ltd. 匯回之股利。

註十八：依據投審會 97.8.29「在大陸地區從事投資或技術合作審查原則」規定以投資公司淨值或合併淨值之 60%，其較高者為限。惟本公司獲經濟部工業局核發工知字第 10920434850 號企業營運總部認證書，依「在大陸地區從事投資或技術合作審查原則」規定，本公司對大陸投資累計金額無上限之限制。

註十九：按期末匯率 RMB 4.408 及 USD 30.71 換算。

註二十：遠紡工業（上海）公司於 111 年 12 月吸收合併亞東石化（上海）公司，合併基準日為 111 年 12 月 31 日，子公司遠紡工業（上海）公司為存續公司，子公司亞東石化（上海）公司為消滅公司。截至 112 年 3 月 16 日，遠紡工業（上海）公司業已完成變更登記，其實收資本額由人民幣 1,880,399 仟元（新台幣 8,288,799 仟元）變更為 3,673,989 仟元（新台幣 16,194,944 仟元）。另亞東石化（上海）公司已完成清算註銷。

遠東新世紀股份有限公司及轉投資公司

大陸投資資訊－投資方式說明

民國 111 年 1 月 1 日至 12 月 31 日

附表十三之一

單位：美金仟元

大 陸 被 投 資 公 司 名 稱	經 濟 部 投 資 審 議 委 員 會 核 准		投 資 方 式	
	投 資 公 司	函 號	經 由 第 三 地 區 再 投 資 之 公 司	投 資 金 額 ( U S D )
遠紡工業（上海）公司	本 公 司	經投審(85)二字第 84015136 號	Far Eastern Polychem Industries Ltd.	\$ 6,000
	遠鼎投資公司		Far Eastern Polychem Industries Ltd.	24,000
	本 公 司	經審二字第 093032400 號	Far Eastern Polychem Industries Ltd.	1,712
	本 公 司	經審二字第 093032090 號	Far Eastern Polychem Industries Ltd.	1,540
	本 公 司	經審二字第 093032240 號	Far Eastern Polychem Industries Ltd.	3,879
	遠鼎投資公司	經審二字第 093032402 號	Far Eastern Polychem Industries Ltd.	7,014
	遠鼎投資公司	經審二字第 093032239 號	Far Eastern Polychem Industries Ltd.	15,898
	遠鼎投資公司	經審二字第 093032089 號	Far Eastern Polychem Industries Ltd.	6,313
	本 公 司	經審二字第 09500287850 號	Far Eastern Polychem Industries Ltd.	31,779
	本 公 司	經審二字第 09700163440 號	Far Eastern Polychem Industries Ltd.	56,000
	本 公 司	經審二字第 09700045490 號	Far Eastern Polychem Industries Ltd.	4,800
			8,198 (註五)	
	本 公 司	經審二字第 09900142680 號 (註四)	Far Eastern Polychem Industries Ltd.	11,500
	本 公 司	經審二字第 11100176580 號	Far Eastern Polychem Industries Ltd.	86,168 (註二五)
遠東服裝（蘇州）公司	遠鼎投資公司	經投審(85)二字第 85016219 號	Far Eastern Apparel (Holding) Ltd.	10,000
	遠鼎投資公司	經審二字第 092033299 號	Far Eastern Apparel (Holding) Ltd.	5,000
	本 公 司	經審二字第 09500112650 號	Far Eastern Polytex (Holding) Ltd.	11,000
	本 公 司	經審二字第 09700038490 號	Far Eastern Polytex (Holding) Ltd.	5,000
遠東創新服裝（蘇州）公司	遠鼎投資公司	經審二字第 10730028260 號	Far Eastern Apparel (Holding) Ltd.	35,000
遠東創新服裝（安徽）公司	本 公 司	經審二字第 11000195650 號	Far Eastern Polytex (Holding) Ltd. (註二二)	8,739
	遠鼎投資公司	經審二字第 11000195640 號	Far Eastern Apparel (Holding) Ltd. (註二三)	5,461

（接次頁）

(承前頁)

大陸被投資公司名稱	經濟部投資審議委員會核准		投資方					
	投資公司	函 號	經由第三地區再投資之公司	投資金額 ( U S D )	自有資金	第三地區公司以授配之盈餘轉增資 ( U S D )	由第三地區公司融資再投資 ( U S D )	第三地區公司以公司之自有資金投資 ( U S D )
遠紡工業（無錫）公司	遠鼎投資公司	經審二字第 091011903 號	Oriental Textile (Holding) Ltd.	\$ 19,960	\$ 40,000			
亞東石化（上海）公司	遠鼎投資公司	經審二字第 094024169 號	Oriental Textile (Holding) Ltd.	40,000				\$ 1,228
	本公司	經審二字第 09800408170 號（註二）	Far Eastern Polychem Industries Ltd.	1,228				
	遠鼎投資公司	經審二字第 09800408160 號（註三）	PET Far Eastern (Holding) Ltd. Far Eastern Polychem Industries Ltd.	6,592				6,592
	本公司	經審二字第 09700163430 號	PET Far Eastern (Holding) Ltd.	49,500	49,500			
	本公司	經審二字第 09700045500 號	Far Eastern Polychem Industries Ltd. PET Far Eastern (Holding) Ltd.	4,800 2,936 （註六）	4,800			
	本公司	經審二字第 09800456740 號	PET Far Eastern (Holding) Ltd.	41,171	41,171			
	本公司	經審二字第 10630056570 號	PET Far Eastern (Holding) Ltd.	27,000	27,000			
	遠紡織染（蘇州）公司	遠鼎投資公司	經審二字第 092033525 號	Far Eastern Apparel (Holding) Ltd.	20,000	20,000		
	遠鼎投資公司	經審二字第 09700348610 號	Far Eastern Apparel (Holding) Ltd.	30,000	30,000			
	遠紡工業（蘇州）公司	遠鼎投資公司	經審二字第 091035216 號	Far Eastern Polychem Industries Ltd.	9,352			9,352
	本公司	經審二字第 093025506 號	FEDP (Holding) Ltd. Far Eastern Polychem Industries Ltd.	1,569			\$ 1,569	
	本公司	經審二字第 093030298 號	FEDP (Holding) Ltd. Far Eastern Polychem Industries Ltd.	713				713
	本公司	經審二字第 09900403430 號（註八）	FEDP (Holding) Ltd.	5,288	5,288			
	本公司	經審二字第 09500287850 號	Far Eastern Polychem Industries Ltd.	4,524	4,524			
	本公司	經審二字第 09700045510 號	FEDP (Holding) Ltd. Far Eastern Polychem Industries Ltd.	4,800	4,800			
	本公司	經審二字第 09700045510 號	FEDP (Holding) Ltd.	754 （註七）				
	本公司	經審二字第 09900470520 號（註九）	FEDP (Holding) Ltd.	18,224	18,224			
	亞東工業（蘇州）公司	遠鼎投資公司	經審二字第 094015006 號	Oriental Textile (Holding) Ltd.	19,800	19,800		
	遠鼎投資公司	經審二字第 094037416 號	Oriental Textile (Holding) Ltd.	30,200	30,200			
	遠鼎投資公司	經審二字第 09600280400 號	Oriental Textile (Holding) Ltd.	23,000	23,000			
	遠鼎投資公司	經審二字第 09700172130 號	Oriental Textile (Holding) Ltd.	32,500	32,500			
	遠鼎投資公司	經審二字第 10200127470 號	Oriental Textile (Holding) Ltd.	8,000	8,000			
遠鼎投資公司	經審二字第 10300223190 號（註十一）	Oriental Textile (Holding) Ltd.	43,000	43,000				
遠鼎投資公司	經審二字第 11100191790 號	Far Eastern Apparel (Holding) Ltd.	43,000	43,000				

(接次頁)

(承前頁)

大陸被投資公司名稱	經濟部投資審議委員會核准		投資方		式			
	投資公司	函 號	經由第三地區再投資之公司	投資金額 ( U S D )	自有資金	第三地區公司以授配之盈餘轉增資 ( U S D )	由第三地區公司融資再投資 ( U S D )	以第三地區公司之自有資金投資 ( U S D )
武漢遠紡新材料公司	本公司	經審二字第 09500090070 號	Far Eastern Polytex (Holding) Ltd.	\$ 12,000	\$ 12,000			
遠東新世紀（中國）投資公司（註一） 中比啤酒（蘇州）公司	本公司	經審二字第 09800135640 號	Far Eastern Polytex (Holding) Ltd.	10,000	10,000			
	本公司	經審二字第 09900470530 號	Far Eastern Polytex (Holding) Ltd.	RMB 6,695				RMB 6,695
	本公司	經審二字第 09500124430 號	Far Eastern Polytex (Holding) Ltd.	48,000	48,000			
	遠通投資公司	經審二字第 09600248620 號	Sino Belgium (Holding) Ltd.	18,000	18,000			
	遠通投資公司	經審二字第 09600451060 號	Sino Belgium (Holding) Ltd.	12,000	12,000			
	遠通投資公司	經審二字第 10300091010 號(註十二)	Sino Belgium (Holding) Ltd.	16,000	16,000			
	遠通投資公司	經審二字第 10300249370 號(註十五)	Sino Belgium (Holding) Ltd.	10,000	10,000			
	遠通投資公司	經審二字第 09700456110 號	Sino Belgium (Holding) Ltd.	3,800	3,800			
麥氏卡里萊啤酒貿易（上海）公司	遠通投資公司	經審二字第 09900284200 號	Bockhold N.V	4,304				4,304
			Martens HK Ltd.					
	遠通投資公司	經審二字第 10300091010 號(註十二)	Sino Belgium (Holding) Ltd.	1,500	1,500			
	遠通投資公司	經審二字第 10200451570 號(註十四)	Sino Belgium (Holding) Ltd.	1,100	1,100			
遠東儀化石化（揚州）公司	遠通投資公司	經審二字第 10300249370 號(註十五)	Sino Belgium (Holding) Ltd.	1,000	1,000			
	本公司	經審二字第 11100012810 號（註十）	Far Eastern Polytex (Holding) Ltd.	138,000	138,000			
	本公司	經審二字第 11100014610 號（註十）	Far Eastern Polytex (Holding) Ltd.	12,000	12,000			
遠紡工業（揚州）公司	本公司	經審二字第 10100043080 號	Far Eastern Polychem Industries Ltd.	49,000	49,000			
遠東聯石化（揚州）公司	本公司	經審二字第 10300210860 號(註十三)	PET Far Eastern (Holding) Ltd.	66,000	66,000			
	本公司	經審二字第 10900223750 號(註二十)	PET Far Eastern (Holding) Ltd.	9,250	9,250			
	本公司	經審二字第 11000095860 號（註二十一）	PET Far Eastern (Holding) Ltd.	32,824	32,824			
遠鼎實業（上海）公司	本公司	經審二字第 10200399280 號	Far Eastern Polytex (Holding) Ltd.	1,000	1,000			
			遠東新世紀（中國）投資公司					
	本公司	經審二字第 10800190930 號(註十九)	Far Eastern Polytex (Holding) Ltd.	74,335	74,335			
			遠東新世紀（中國）投資公司					
	本公司	經審二字第 10800217150 號	Far Eastern Polytex (Holding) Ltd.	32,000	32,000			
			遠東新世紀（中國）投資公司					
通達氣體工業（揚州）公司	本公司	經審二字第 10300203670 號(註十六)	PET Far Eastern (Holding) Ltd.	33,500	33,500			
遠鼎信息科技（上海）公司	裕勤科技公司	經審二字第 10000429550 號	YDC (Virgin Islands) Ltd.	110	110			
	遠鴻電機工程公司	經審二字第 10000439470 號	DDIM (Virgin Islands) Ltd.	8,100	8,100			
遠迅（上海）數碼科技公司	鼎鼎聯合行銷公司	經審二字第 10400179060 號	DDIM (Virgin Islands) Ltd.	1,100	1,100			
	裕勤科技公司	經審二字第 093003471 號	YDC (Virgin Islands) Ltd.	300	300			
	裕勤科技公司	經審二字第 094003122 號	YDC (Virgin Islands) Ltd.	500	500			
遠東網絡信息技術（上海）公司	遠傳電信公司	經審二字第 093018811 號（註二四）	Far Eastern Info Service (Holding) Ltd.	TWD 92,616	TWD 92,616			
數聯信息技術（上海）公司	新勤公司	經審二字第 10300022990 號(註二四)	遠東新勤公司	3,500	3,500			
	新世紀資通公司	經審二字第 091041498 號	數位聯合（開曼）公司	2,100	2,100			
	新世紀資通公司	經審二字第 10200302730 號	數位聯合（開曼）公司	1,000	1,000			
上海耐斯靈科信息科技有限公司	博弘雲端科技公司	經審二字第 10830010930 號	博弘（香港）雲端科技公司	72	72			
新勤網絡信息技術（上海）公司	新勤公司	經審二字第 09600261870 號	新勤公司（註十七）	1,127	1,127			
遠東新世紀信息技術（北京）公司	新勤公司	經審二字第 10100496420 號	遠東新勤公司（註十八）	10,300	10,300			

註一：遠東新世紀（中國）投資公司再轉增資遠紡工業（上海）公司美金 30,000 仟元，及再轉增資亞東石化（上海）公司美金 16,000 仟元，其餘美金 2,000 仟元資金仍存放於遠東新世紀（中國）投資公司。

註二：原經審二字第 092035971 號核准函業已撤銷並更新為經審二字第 09800408170 號核准函。

註三：原經審二字第 092035970 號核准函業已撤銷並更新為經審二字第 09800408160 號核准函。

註四：原經審二字第 09800283970 號核准金額 12,000 仟美元，核准日期 98 年 9 月 18 日，於 99 年 4 月 19 日實行完成聲請備查時業已更新為經審二字第 09900142680 號核准，修正減少投資金額為 11,500 仟美金。

註五：Far Eastern Polychem Industries Ltd.完成私有化程序造成之反稀釋效果，致提高對遠紡工業（上海）公司間接持股比例率暨間接增加對其投資金額。

註六：Far Eastern Polychem Industries Ltd.完成私有化程序造成之反稀釋效果，致提高對亞東石化（上海）公司間接持股比例率暨間接增加對其投資金額。

註七：係 Far Eastern Polychem Industries Ltd.完成私有化程序造成之反稀釋效果，致提高對遠紡工業（蘇州）公司間接持股比例率暨間接增加對其投資金額。

註八：原經審二字第 09600059830 號，經由經審第二字第 09900403430 號核准修正投資架構，由原經由第三地投資事業 Far Eastern Polytex (Holding) Ltd.，轉投資 FEDP (Holding) Ltd.，間接投資大陸地區遠紡工業（蘇州）公司之投資架構，修正為經由第三地區投資事業 FEDP (Holding) Ltd.，間接投資大陸地區遠紡工業（蘇州）有限公司。

註九：本公司經審第二字第 09900470520 號核准，以美金 18,224 仟元受讓遠通投資公司原經投審會經審二字第 09600243260 號核准且已實行持有之第三地區投資事業 FEDP (Holding) Ltd. 股權。

註十：原本公司經審二字第 10000021360 號核准，業已更新為經審二字第 11100012810 字號核准，修正變更為匯出美金 138,000 仟元，由第三地投資事業 Far Eastern Polytex (Holding) Ltd. 間接投資大陸地區遠東儀化（揚州）公司。另經審二字第 11100014610 號核准，新增以美金 12,000 仟元由第三地投資事業 Far Eastern Polytex (Holding) Ltd. 間接投資大陸地區遠東儀化（揚州）公司。

註十一：原子公司遠鼎投資公司經審二字第 10300140570 號，業已更新為經審二字第 10300223190 號核准，修正變更為匯出美金 43,000 仟元或等值人民幣，由第三地投資事業 Oriental Textile (Holding) Ltd. 間接投資大陸地區亞東工業（蘇州）公司。

註十二：原子公司遠通投資公司經審二字第 10000446910 號，業已更新為經審二字第 10300091010 號核准，修正減少投資金額分別為美金 16,000 仟元及 17,500 仟元由 Sino Belgium (Holding) Ltd. 分別間接投資大陸地區中比啤酒（蘇州）有限公司及麥氏卡里萊啤酒貿易（上海）公司。

註十三：原本公司經審二字第 10100115020 號，業已更新為經審二字第 10300210860 號核准，修正減少投資金額為美金 66,000 仟元，由第三地投資事業 PET Far Eastern (Holding) Ltd. 間接投資大陸地區遠東聯石化（揚州）公司。

註十四：子公司遠通投資公司經審二字第 10200451570 號核准，以美金 1,100 仟元由第三地投資事業 Sino Belgium (Holding) Ltd. 間接投資大陸地區麥氏卡里萊啤酒貿易（上海）公司。

註十五：子公司遠通投資公司經審二字第 10300249370 號核准，分別以美金 10,000 仟元及 1,000 仟元由第三地投資事業 Sino Belgium (Holding) Ltd. 分別間接投資大陸地區中比啤酒（蘇州）公司及麥氏卡里萊啤酒貿易（上海）公司。

註十六：原本公司經審二字第 10200478110 號，業已更新為經審二字第 10300203670 號核准，修正減少投資金額為 33,500 仟美金，由第三地投資事業 PET Far Eastern (Holding) Ltd. 間接投資大陸地區通達氣體工業（揚州）公司。109 年度通達氣體工業（揚州）公司與遠東聯石化（揚州）公司及東聯化學公司之子公司亞東石化（揚州）公司因吸收合併而消滅，惟尚未向經濟部投審會註銷額度。

註十七：該公司已於 99 年 4 月 13 日經當地政府核准解散，101 年 6 月 27 日匯回剩餘股款美金 73 仟元，並經經濟部投審會核准註銷等額之額度，餘額並未向經濟部投審會註銷額度。

註十八：該公司經當地政府核准解散，惟並未向經濟部投審會註銷額度。

註十九：原本公司經審二字第 10600282650 號，業已更新為經審二字第 10800015840 號核准，以美金 82,340 仟元由第三地投資事業 Far Eastern Polytex (Holding) Ltd. 間接投資大陸地區遠東新世紀（中國）投資公司，再轉增資大陸地區遠鼎實業（上海）公司，於 108 年 8 月 2 日業已更新為經審二字第 10800190930 號核准，修正變更為匯出美金 74,335 仟元。

註二十：本公司經審二字第 10900223750 號核准，以美金 9,250 仟元由第三地投資事業 PET Far Eastern (Holding) Ltd. 間接投資大陸地區遠東聯石化（揚州）公司。

註二一：本公司經審二字第 11000095860 號核准，以美金 32,824 仟元由第三地投資事業 PET Far Eastern (Holding) Ltd. 間接投資大陸地區遠東聯石化（揚州）公司。

註二二：本公司經審二字第 11000195650 號核准，由第三地投資事業 Far Eastern Polytex (Holding) Ltd.，轉投資遠東創新服裝（安徽）公司。截至 111 年 12 月 31 日，業已實際投資美金 838 仟元。

註二三：遠鼎投資公司經審二字第 11000195640 號核准，由第三地投資事業 Far Eastern Apparel (Holding) Ltd.，轉投資遠東創新服裝（安徽）公司。截至 111 年 12 月 31 日，業已實際投資美金 524 仟元。

註二四：該公司已於 109 年度經當地政府核准解算，惟並未向經濟部投審會註銷額度。

註二五：本公司經審二字第 11100176580 號核准，因子公司遠紡工業（上海）公司吸收合併亞東石化（上海）公司，遠紡工業（上海）公司為存續公司，亞東石化（上海）公司為消滅公司，以致本公司對遠紡工業（上海）公司核准投資金額增加 86,168 仟美元。

遠東新世紀股份有限公司

主要股東資訊

民國 111 年 12 月 31 日

附表十四

主 要 股 東 名 稱	股 份	
	持 有 股 數	持 股 比 例
亞洲水泥股份有限公司	1,272,277,085 股	23.77%

註 1：本表主要股東資訊係由集保公司以當季季底最後一個營業日，計算股東持有公司已完成無實體登錄交付（含庫藏股）之普通股及特別股合計達 5% 以上資料。本公司合併財務報告所記載股本與實際已完成無實體登錄交付股數，可能因編製計算基礎不同或有差異。

註 2：上開資料如屬股東將持股交付信託，係以受託人開立信託專戶之委託人個別分戶揭示。至於股東依據證券交易法令辦理持股超過 10% 之內部人股權申報，其持股包括本人持股加計其交付信託且對信託財產具有運用決定權股份等，有關內部人股權申報資料請參閱公開資訊觀測站。



## §重要會計項目明細表目錄§

項	目	編 號	／	索 引
資產、負債及權益項目明細表				
現金及約當現金明細表		明細表一		
應收票據及帳款明細表		明細表二		
存貨明細表		明細表三		
採用權益法之投資變動明細表		明細表四		
不動產、廠房及設備變動明細表		附註十一		
不動產、廠房及設備累計折舊變動明細表		附註十一		
不動產、廠房及設備累計減損變動明細表		附註十一		
投資性不動產變動明細表		附註十三		
使用權資產變動明細表		附註十二		
使用權資產累計折舊變動明細表		附註十二		
無形資產變動明細表		附註十四		
遞延所得稅資產明細表		附註二一		
短期借款明細表		明細表五		
應付商業本票明細表		明細表六		
透過損益按公允價值衡量之金融負債—流動明細表		附註七		
應付票據及帳款明細表		明細表七		
其他應付款明細表		明細表八		
長期借款明細表		明細表九		
應付公司債明細表		明細表十		
租賃負債明細表		附註十二		
遞延所得稅負債明細表		附註二一		
損益項目明細表				
營業收入明細表		明細表十一		
營業成本明細表		明細表十二		
營業費用明細表		明細表十三		
其他收益及費損淨額明細表		綜合損益表		
財務成本明細表		綜合損益表		
本期發生之員工福利、折舊、折耗及攤銷費用功能別彙總表		明細表十四		

遠東新世紀股份有限公司

現金明細表

民國 111 年 12 月 31 日

明細表一

單位：除另予註明者外，  
餘係新台幣仟元

項 目	期 間	年 利 率	金 額
庫存現金			<u>\$ 2,000</u>
零 用 金			<u>2,804</u>
銀行存款			
支票存款			8,186,687
活期存款（註一）			<u>1,417,405</u>
小 計			<u>9,604,092</u>
約當現金			
附買回商業本票	111.12.15-112.01.16	1.00%~1.05%	2,247,537
銀行定期存款	111.12.27-112.01.05	4.10%~4.15%	<u>921,300</u>
合 計			<u>\$ 12,777,733</u>

註一：其中包括 40,636 仟美元、1,784,246 仟日圓、1,867 仟人民幣、374 仟歐元。

註二：分別按 US\$1：NT\$30.71、JPY\$1：NT\$0.2324、RMB\$1：NT\$4.408 及 EUR\$1：NT\$ 32.72 換算。

遠東新世紀股份有限公司  
應收票據及帳款明細表  
民國 111 年 12 月 31 日

明細表二

單位：新台幣仟元

<u>客 戶 名 稱</u>	<u>金 額</u>
Worldwide Polychem (HK) Ltd.	\$ 2,542,001
APG Polytech, LLC	430,906
其他（註）	<u>4,408,190</u>
合 計	7,381,097
減：備抵呆帳	( <u>65,691</u> )
淨 額	<u>\$ 7,315,406</u>

註：各戶餘額皆未超過本科目餘額之百分之五。

遠東新世紀股份有限公司

存貨明細表

民國 111 年 12 月 31 日

明細表三

單位：新台幣仟元

項 目	金 成 本	額 市 價 ( 註 )
製 成 品	\$ 2,227,780	\$ 2,108,927
在 製 品	2,283,276	2,358,760
原 料	2,167,321	2,172,236
物 料	981,191	959,713
在途原料	<u>289,995</u>	<u>289,995</u>
合 計	7,949,563	<u>\$ 7,889,631</u>
減：備抵跌價損失	<u>399,896</u>	
淨 額	<u>\$ 7,549,667</u>	

註：市價係指淨變現價值。

遠東新世紀股份有限公司  
採用權益法之投資變動明細表  
民國 111 年度

明細表四

單位：除股票面額及單價為新台幣元及  
另予註明者外，餘係新台幣仟元

被投 資公 司面 額	年 初 股 數 (仟股)	餘 額 金	年 度 變 動		採 用 權 益 法 計 價 之 增 (減) 金 額 (註一)	年 底 股 數 (仟股)	持 股 %	餘 額 金	市 價 單 價	或 淨 值	提 供 質 抵 押 股 數 (仟股)				
			增	減							(註二)	備註			
採用權益法之投資															
上市公司															
亞洲水泥公司	\$ 10	750,511	\$ 19,942,978	-	\$ -	-	-	\$ 427,231	750,511	21.17	\$ 20,370,209	\$ 41.00	\$ 30,770,964	19,900	(註三及四)
遠東百貨公司	10	241,770	5,053,729	-	-	-	-	83,713	241,770	17.06	5,137,442	21.50	5,198,049	-	(註三及四)
遠東國際商業銀行	10	91,903	1,209,972	11,913	100,639	-	-	31,046	103,816	2.55	1,341,657	11.00	1,141,981	-	(註三、四、五及六)
東聯化學公司	10	81,216	1,190,073	-	-	-	-	( 171,463 )	81,216	9.17	1,018,610	18.60	1,510,618	-	(註三及四)
宏遠興業公司	10	108	1,166	-	-	-	-	48	108	0.02	1,214	7.09	767	-	(註三及四)
小計			27,397,918		100,639			370,575			27,869,132		38,622,379		
未上市及未上櫃公司															
遠東資源開發公司	10	775,836	106,789,756	-	-	-	-	880,161	775,836	100.00	107,669,917		107,694,963	-	(註四)
遠鼎投資公司	10	1,822,822	43,790,144	-	-	-	-	( 785,665 )	1,822,822	99.40	43,004,479		43,349,810	-	(註四)
Far Eastern Investment (Holding) Ltd.	USD 0.01	5,461	28,278,359	1,390	8,325,100	-	-	4,390,330	6,851	100.00	40,993,789		40,993,789	-	(註四及五)
遠揚建設公司	10	245,829	10,420,022	24,583	-	-	-	101,090	270,412	65.11	10,521,112		10,656,559	-	(註四及六)
Far Eastern Polytex (Holding) Ltd.	USD 0.01	168	9,415,124	6	345,300	( 1 )	( 39,984 )	1,453	173	100.00	9,721,893		9,725,592	-	(註四、五及七)
亞東石化公司	10	1,712,218	7,683,250	226,675	2,266,745	-	-	( 1,640,781 )	1,938,893	75.56	8,309,214		8,533,551	-	(註四及五)
遠通投資公司	10	742,184	8,871,338	2,226	-	-	-	( 4,569 )	744,410	100.00	8,866,769		9,162,389	-	(註四及六)
Far Eastern Polychem Industries Ltd.	HKD 0.0001	830,815	7,683,110	-	-	-	-	( 267,232 )	830,815	73.04	7,415,878		7,415,878	-	(註四)
開元國際投資公司	10	369,417	5,720,430	2,254	-	-	-	( 72,991 )	371,671	100.00	5,647,439		5,647,579	-	(註四及六)
PET Far Eastern (Holding) Ltd.	USD 0.01	397	4,056,695	-	-	-	-	( 1,041,292 )	397	91.95	3,015,403		3,015,403	-	(註四)
遠鼎公司	10	186,929	3,201,935	-	-	-	-	11,996	186,929	37.13	3,213,931		3,325,836	-	(註四)
鼎元國際投資公司	10	256,906	3,285,246	1,850	-	-	-	( 81,261 )	258,756	100.00	3,203,985		3,224,324	-	(註四及六)
安和製衣公司	10	76,165	2,182,745	464	-	-	-	( 2,754 )	76,629	100.00	2,179,991		2,255,191	-	(註四及六)
亞東證券公司	10	141,961	2,101,272	-	-	-	-	( 200,077 )	141,961	19.65	1,901,195		1,893,014	-	(註四)
太平洋流通投資公司	10	135,000	2,042,479	-	-	-	-	46,380	135,000	16.83	2,088,859		1,996,888	-	(註四)
FEDP (Holding) Ltd.	USD 0.01	244	760,474	-	-	-	-	21,668	244	50.43	782,142		782,142	-	(註四)
高雄富國製衣公司	10	4,000	254,514	-	-	-	-	44,640	4,000	100.00	299,154		297,995	-	(註四)
FE Oriental Investment Holding (Singapore) Pte. Ltd.	USD 0.01	50	161,991	-	-	-	-	37,647	50	100.00	199,638		199,638	-	(註四)
鼎鼎大飯店公司	10	769	8,984	739	7,391	( 739 )	-	( 5,006 )	769	0.74	11,369		4,396	-	(註四、五及八)
遠東紡織公司	10	1,300	13,345	-	-	-	-	710	1,300	100.00	14,055		14,055	-	(註四)
全家福公司	10	-	-	44,772	181,416	-	-	28,127	44,772	100.00	209,543		213,034	-	(註四及五)
遠東先進纖維公司	10	-	-	91,000	1,380,326	-	-	( 94,693 )	91,000	100.00	1,285,633		1,275,202	-	(註四及五)
亞東創新公司	10	-	-	5,739	140,127	-	-	6,138	5,739	100.00	146,265		151,150	-	(註四及五)
亞東綠材公司	10	-	-	66,116	825,569	-	-	( 49,026 )	66,116	100.00	776,543		776,543	-	(註四及五)
小計			246,721,213		13,471,974		( 39,984 )	1,324,993			261,478,196		262,604,921		
採用權益法之投資小計			\$ 274,119,131		\$ 13,572,613		( \$ 39,984 )	\$ 1,695,568			\$ 289,347,328		\$ 301,227,300		

註一：包括(1)按持股比例認列被投資公司本年度純益－淨額

- (2)被投資公司本期發放之現金股利 ( 10,277,476 )  
 (3)認列被投資公司資本公積調整數 4,384  
 (4)認列被投資公司未分配盈餘調整數 ( 327,287 )  
 (5)認列被投資公司國外營運機構財務報表換算之兌換差額 4,146,885  
 (6)認列被投資公司透過其他綜合損益按公允價值衡量之金融資產未實現損益 ( 1,358,534 )  
 (7)認列被投資公司避險工具之損益 1,192  
 (8)認列被投資公司確定福利計畫之再衡量數調整數 237,526  
 (9)認列被投資公司不動產重估增值調整數 18,465  
 (10)子公司取得本公司發放之現金股利 1,169  
\$ 1,695,568

註二：業已提供予金融機構作為本公司發行長期負債之擔保品。

註三：市價係按台灣證券交易所 111 年 12 月 30 日股票收盤價計算。

註四：按經會計師查核 111 年 12 月 31 日財務報表及本公司持股比例計算。

註五：本期股數或金額增加，係購買被投資公司股票或參與被投資公司現金增資。

註六：本期股數增加，係該被投資公司盈餘轉增資所致。

註七：本期股數及金額減少，係該被投資公司減資退回股款所致。

註八：本期股數減少，係該被投資公司減資彌補虧損所致。

遠東新世紀股份有限公司

短期借款明細表

民國 111 年 12 月 31 日

明細表五

單位：仟元，除另予註明者  
外，係新台幣仟元

名 稱	借 款 期 間	年 利 率 ( % )	原 幣	金 額
銀行借款				
三菱日聯銀行	111.04.25~112.04.25	註	\$ 1,500,000	\$ 1,500,000
	111.11.14~112.01.13	註	USD 28,000	859,880
中國信託商業 銀行	111.11.11~112.03.30	註	USD 10,000	307,100
	111.07.11~112.01.06	註	JPY 104,880	24,374
	111.07.13~112.01.06	註	JPY 56,147	13,049
	111.07.22~112.01.18	註	JPY 81,240	18,880
	111.08.08~112.02.03	註	JPY 49,200	11,434
	111.08.08~112.02.03	註	JPY 158,340	36,798
	111.08.24~112.02.20	註	JPY 190,720	44,323
	111.09.02~112.03.01	註	JPY 74,280	17,263
	111.09.08~112.03.01	註	JPY 99,480	23,119
	111.09.16~112.03.15	註	JPY 90,360	21,000
	111.10.17~112.04.14	註	JPY 88,200	20,497
新加坡大華銀行	111.12.20~112.06.01	註	USD 16,600	509,786
東方匯理銀行	111.11.14~112.01.13	註	USD 15,000	460,650
玉山商業銀行	111.11.14~112.01.13	註	USD 9,000	276,390
	111.10.03~112.03.30	註	JPY 134,240	31,197
日商瑞穗銀行	111.11.14~112.03.03	註	USD 8,000	245,680
星展銀行	111.11.15~112.01.16	註	USD 2,400	73,704
	111.12.01~112.02.03	註	USD 5,000	153,550
彰化商業銀行	111.11.18~112.02.21	註	USD 738	22,659
台灣銀行	111.08.26~112.08.26	註	USD 360	11,070
第一銀行	111.10.14~112.03.29	註	JPY 6,530	1,518
				<u>\$ 4,683,921</u>

註：短期借款之利率區間為 0.77%~6.15%。

遠東新世紀股份有限公司

應付商業本票明細表

民國 111 年 12 月 31 日

明細表六

單位：新台幣仟元

保 證 或 承 兌 機 構	期 間	年貼現率 ( % )	發 行 金 額	未 攤 銷 折 價	淨 額	擔 保 品
大慶票券	111.04.14~112.04.14	註	\$ 400,000	\$ 1,240	\$ 398,760	—
	111.04.20~112.04.20	註	200,000	686	199,314	
	111.04.26~112.04.26	註	100,000	368	99,632	
	111.04.27~112.04.27	註	100,000	381	99,619	
	111.05.27~112.05.26	註	200,000	1,166	198,834	
	111.11.25~112.01.13	註	900,000	538	899,462	
中華票券	111.04.12~112.04.11	註	500,000	1,436	498,564	—
	111.04.14~112.04.12	註	600,000	1,740	598,260	
	111.04.21~112.04.20	註	200,000	692	199,308	
	111.04.21~112.04.20	註	100,000	346	99,654	
台新銀行	111.04.11~112.04.11	註	500,000	1,436	498,564	—
	111.04.22~112.04.21	註	100,000	346	99,654	
	111.04.22~112.04.21	註	200,000	692	199,308	
台灣票券	111.04.11~112.04.11	註	100,000	287	99,713	—
	111.11.11~112.02.09	註	700,000	1,311	698,689	
永豐銀行	111.04.11~112.04.11	註	1,150,000	3,271	1,146,729	—
	111.04.12~112.04.12	註	200,000	575	199,425	
	111.04.14~112.04.14	註	350,000	1,035	348,965	
	111.04.15~112.04.14	註	100,000	310	99,690	
兆豐票券	111.04.22~112.04.21	註	100,000	349	99,651	—
	111.04.22~112.04.21	註	100,000	352	99,648	
	111.04.26~112.04.26	註	100,000	378	99,622	
	111.04.27~112.04.27	註	100,000	381	99,619	
	111.05.18~112.05.18	註	200,000	1,118	198,882	
	111.05.03~112.05.03	註	200,000	821	199,179	
	111.04.18~112.04.18	註	100,000	322	99,678	
	111.04.20~112.04.20	註	500,000	1,639	498,361	
	111.04.22~112.04.21	註	200,000	723	199,277	
	111.05.17~112.05.17	註	600,000	3,329	596,671	
國際票券	111.04.11~112.04.11	註	200,000	575	199,425	—
	111.04.14~112.04.14	註	300,000	930	299,070	
	111.04.15~112.04.14	註	100,000	310	99,690	
	111.04.18~112.04.18	註	200,000	644	199,356	
	111.04.19~112.04.19	註	500,000	1,625	498,375	
	111.04.20~112.04.20	註	100,000	328	99,672	
	111.04.20~112.04.20	註	100,000	328	99,672	
	111.04.21~112.04.21	註	150,000	501	149,499	
	111.04.22~112.04.21	註	150,000	501	149,499	
	111.04.25~112.04.25	註	100,000	349	99,651	
	111.04.29~112.04.28	註	100,000	391	99,609	
	111.05.05~112.05.05	註	100,000	431	99,569	

( 接 次 頁 )

(承前頁)

保 證 或 承 兌 機 構	期 間	年 貼 現 率 ( % )	發 行 金 額	未 攤 銷 折 價	淨 額	擔 保 品
	111.05.11~112.05.11	註	\$ 300,000	\$ 1,441	\$ 298,559	
	111.05.13~112.05.12	註	200,000	968	199,032	
	111.05.13~112.05.12	註	300,000	1,462	298,538	
	111.05.19~112.05.18	註	100,000	529	99,471	
	111.05.20~112.05.19	註	200,000	1,064	198,936	
	111.05.20~112.05.19	註	200,000	1,072	198,928	
	111.05.23~112.05.23	註	200,000	1,111	198,889	
	111.05.24~112.05.24	註	100,000	559	99,441	
萬通票券	111.04.20~112.04.20	註	100,000	343	99,657	—
	111.04.22~112.04.21	註	100,000	346	99,654	
	111.11.11~112.02.09	註	700,000	1,311	698,689	
聯邦銀行	111.04.15~112.04.14	註	600,000	1,860	598,140	—
	111.04.19~112.04.19	註	200,000	656	199,344	
	111.04.20~112.04.20	註	400,000	1,348	398,652	
	111.04.21~112.04.22	註	300,000	1,066	298,934	
	111.04.21~112.04.22	註	200,000	715	199,285	
	111.05.18~112.05.18	註	100,000	551	99,449	
	111.05.20~112.05.19	註	300,000	1,689	298,311	
			<u>\$15,600,000</u>	<u>\$ 52,272</u>	<u>\$15,547,728</u>	

註：應付商業本票之利率區間為 1.03%~1.71%。



遠東新世紀股份有限公司  
應付票據及帳款明細表  
民國 111 年 12 月 31 日

明細表七

單位：新台幣仟元

廠 商 名 稱	金 額
南亞塑膠工業公司	\$ 169,535
其他（註）	<u>1,684,517</u>
合 計	<u>\$ 1,854,052</u>

註：各戶餘額皆未超過本科目餘額之百分之五。

遠東新世紀股份有限公司

其他應付款明細表

民國 111 年 12 月 31 日

明細表八

單位：新台幣仟元

項	目	金	額
應付董事酬勞		\$ 1,406,960	
應付員工薪資及獎金		1,337,410	
應付佣金		575,279	
應付利息		329,648	
應付員工酬勞		285,617	
其他（註）		<u>969,132</u>	
合	計	<u>\$ 4,904,046</u>	

註：各項目餘額皆未超過本科目餘額之百分之五。

## 遠東新世紀股份有限公司

## 長期借款明細表

民國 111 年 12 月 31 日

明細表九

單位：新台幣仟元

項 目 / 債 權 銀 行 償 還 辦 法 ( 註 )	年 利 率 ( % )	原 幣	餘 額		質 抵 押 情 形
			等 值	新 台 幣	
銀 行 借 款			一 年 內 到 期	一 年 後 到 期	合 計
信用貸款					
第一銀行	111.12.29~113.06.29，到期一次還本，每月付息。	註二	-	\$ 1,360,000	\$ 1,360,000
第一銀行	111.10.28~113.06.28，到期一次還本，每月付息。	註二	-	1,500,000	1,500,000
台灣銀行	111.08.26~115.02.26，到期一次還本，每月付息。	註二	-	3,500,000	3,500,000
台灣銀行	110.11.19~114.05.19，到期一次還本，每月付息。	註二	-	700,000	700,000
日商瑞穗銀行	111.06.30~114.06.30，到期一次還本，每月付息。	註二	-	2,800,000	2,800,000
日商瑞穗銀行	111.04.14~114.06.22，到期一次還本，每月付息。	註二	-	2,500,000	2,500,000
日商瑞穗銀行	111.11.28~114.06.22，到期一次還本息。	註二	-	300,000	300,000
星展銀行	111.06.14~114.06.14，到期一次還本，每月付息。	註二	-	200,000	200,000
三井住友銀行	111.09.16~113.05.31，到期一次還本息。	註二	-	5,400,000	5,400,000
三菱日聯銀行	111.07.27~113.03.30，到期一次還本，每月付息。	註二	-	1,500,000	1,500,000
盤谷銀行	111.12.02~113.03.17，到期一次還本，每月付息。	註二	-	600,000	600,000
台灣銀行	111.11.21~113.08.26，到期一次還本，每月付息。	註二	-	1,000,000	1,000,000
華南銀行	111.12.12~113.12.12，到期一次還本，每月付息。	註二	-	500,000	500,000
法國巴黎銀行	111.12.15~113.07.26，到期一次還本息。	註二	-	300,000	300,000
土地銀行	111.12.09~113.11.30，到期一次還本，每月付息。	註二	-	1,000,000	1,000,000
玉山銀行	111.12.19~113.06.01，到期一次還本，每月付息。	註二	-	800,000	800,000
永豐銀行	111.12.13~113.04.30，到期一次還本，每月付息。	註二	-	2,500,000	2,500,000
新光銀行	111.12.14~114.12.15，到期一次還本，每月付息。	註二	-	500,000	500,000
美國銀行	111.04.14~114.01.12，到期一次還本息。	註二	-	885,000	885,000
元大商業銀行	111.09.16~113.08.23，到期一次還本，每月付息。	註二	-	1,500,000	1,500,000
中國信託商業銀行	111.09.15~113.07.31，到期一次還本，每月付息。	註二	-	1,500,000	1,500,000
東方匯理銀行	109.09.29~112.09.21，屆滿兩年之日償還第一期款，嗣後以每半年為一期，分三期平均償還。	註二	-	666,667	666,667
銀行借款小計			666,667	30,845,000	31,511,667
應付商業本票					
大慶票券	111.11.14~115.11.13，利息預付，到期償還本金。	註二	-	999,453	999,453
台灣票券	109.06.23~113.06.21，利息預付，到期償還本金。	註二	-	1,497,574	1,497,574
玉山銀行	110.06.30~114.06.27，利息預付，到期償還本金。	註二	-	1,498,779	1,498,779
應付商業本票小計			-	3,995,806	3,995,806
合 計			\$ 666,667	\$ 34,840,806	\$ 35,507,473

註一：到期日係指借款到期日或循環動用合約到期日。

註二：長期借款之利率區間為 1.23%~2.02%，長期應付商業本票之利率區間為 0.66%~2.00%。

## 遠東新世紀股份有限公司

## 公司債明細表

民國 111 年 12 月 31 日

明細表十

單位：新台幣仟元

期	次	保 證 人	期	限	還 本 付 息 辦 法	年利率(%)	原	幣	發 行 總 額	已 還 數 額	公 司 債 折 價	餘		額		質 抵 押 情 形
												一 年 內 到 期	一 年 後 到 期	合	計	
普通公司債																
	第 106 之 2 次	無擔保	107.01.08~112.01.08		本公司債自發行日起，依發行年限到期一次還本，每年依發行在外餘額按票面利率單利計付息乙次。	0.95			\$ 3,000,000	\$ -	\$ 26	\$ 2,999,974	\$ -	\$ 2,999,974		—
	第 107 之 1 次	無擔保	107.05.18~112.05.18		本公司債自發行日起屆滿第 4、5 年底分別償還發行總額之 50%，每年依發行在外餘額按票面利率單利計付息乙次。	0.92			6,000,000	3,000,000	907	2,999,093	-	2,999,093		—
	第 107 之 2 次	無擔保	107.07.18~112.07.18		本公司債自發行日起屆滿第 4、5 年底分別償還發行總額之 50%，每年依發行在外餘額按票面利率單利計付息乙次。	0.90			8,000,000	4,000,000	1,744	3,998,256	-	3,998,256		—
	第 108 之 1 次	無擔保	108.04.29~113.04.29		本公司債自發行日起，依發行年限到期一次還本，每年依發行在外餘額按票面利率單利計付息乙次。	0.93			8,000,000	-	4,247	-	7,995,753	7,995,753		—
	第 108 之 2 次	無擔保	108.08.08~113.08.08		本公司債自發行日起，依發行年限到期一次還本，每年依發行在外餘額按票面利率單利計付息乙次。	0.79			6,000,000	-	3,849	-	5,996,151	5,996,151		—
	第 109 之 1 次	無擔保	109.04.22~114.04.22		本公司債自發行日起，依發行年限到期一次還本，每年依發行在外餘額按票面利率單利計付息乙次。	0.66			6,000,000	-	5,543	-	5,994,457	5,994,457		—
	第 109 之 2 次—甲券	無擔保	109.06.10~114.06.10		本公司債自發行日起，依發行年限到期一次還本，每年依發行在外餘額按票面利率單利計付息乙次。	0.77			2,200,000	-	1,310	-	2,198,690	2,198,690		—
	第 109 之 2 次—乙券	無擔保	109.06.10~116.06.10		本公司債自發行日起，依發行年限到期一次還本，每年依發行在外餘額按票面利率單利計付息乙次。	0.85			3,000,000	-	3,248	-	2,996,752	2,996,752		—
	第 109 之 3 次	無擔保	109.09.17~116.09.17		本公司債自發行日起，依發行年限到期一次還本，每年依發行在外餘額按票面利率單利計付息乙次。	0.83			5,500,000	-	5,555	-	5,494,445	5,494,445		—
	第 109 之 4 次	無擔保	109.12.21~114.12.21		本公司債自發行日起，依發行年限到期一次還本，每年依發行在外餘額按票面利率單利計付息乙次。	0.54			3,800,000	-	3,390	-	3,796,610	3,796,610		—
	第 110 之 1 次	無擔保	110.04.28~115.04.28		本公司債自發行日起，依發行年限到期一次還本，每年依發行在外餘額按票面利率單利計付息乙次。	0.67			9,500,000	-	9,474	-	9,490,526	9,490,526		—
	第 110 之 2 次	無擔保	110.05.24~115.05.24		本公司債自發行日起，依發行年限到期一次還本，每年依發行在外餘額按票面利率單利計付息乙次。	0.52			1,200,000	-	1,222	-	1,198,778	1,198,778		—
	第 110 之 3 次	無擔保	110.09.27~115.09.27		本公司債自發行日起，依發行年限到期一次還本，每年依發行在外餘額按票面利率單利計付息乙次。	0.63			6,500,000	-	7,294	-	6,492,706	6,492,706		—

( 接 次 頁 )

(承前頁)

期	次	保 證 人	期	限	還 本 付 息 辦 法	年利率(%)	原	幣	發 行 總 額	已 還 數 額	公 司 債 折 價	餘			額	質抵押情形
												一 年 內 到 期	一 年 後 到 期	合	計	
第 111 之 1 次		無擔保	111.09.14~116.09.14		本公司債自發行日起屆滿第 4、5 年底分別償還發行總額之 50%，每年依發行在外餘額按票面利率單利計付息乙次。(註)	1.75			\$ 2,500,000	\$ -	\$ 2,823	\$	\$ 2,497,177	\$ 2,497,177		—
第 111 之 2 次—甲券		無擔保	111.10.26~114.10.26		本公司債自發行日起，依發行年限到期一次還本，每年依發行在外餘額按票面利率單利計付息乙次。	1.70			1,600,000	-	1,504		1,598,496	1,598,496		—
第 111 之 2 次—乙券		無擔保	111.10.26~116.10.26		本公司債自發行日起，依發行年限到期一次還本，每年依發行在外餘額按票面利率單利計付息乙次。	1.80			900,000	-	868	-	899,132	899,132		—
合 計									\$ 73,700,000	\$ 7,000,000	\$ 53,004	\$ 9,997,323	\$ 56,649,673	\$ 66,646,996		

註：本公司債為可持續發展連結債券（Sustainability-Linked Bond，SLB），其票面利率為固定年利率 1.75%。若於目標衡量基準日有觸發事件，訂有利息支付條件調整。觸發事件是觀察兩項可持續發展關鍵績效指標（Key Performance Indicators，KPIs）是否在目標衡量基準日（民國 114 年 12 月 31 日）達到可持續發展績效目標（Sustainability Performance Targets，SPTs），包括(a)2025 年之前溫室氣體排放（範疇 1+範疇 2）較 2020 年減量 20%；(b)2025 年之前綠色產品營收較 2015 年成長 80%。有關可持續發展連結債券相關資訊請至「公開資訊觀測站」查詢。

遠東新世紀股份有限公司

營業收入明細表

民國 111 年度

明細表十一

單位：新台幣仟元

項	目	數	量	金	額
<u>銷貨收入淨額</u>					
	固聚酯粒	617,181	公噸	\$ 26,753,584	
	聚 酯 棉	133,425	公噸	6,194,901	
	針織成品布	9,873	公噸	2,833,092	
	加 工 絲	35,969	公噸	2,755,321	
	其他（註）			<u>12,709,174</u>	
	合 計			<u>\$ 51,246,072</u>	

註：各項目餘額皆未達總收入之百分之五。

遠東新世紀股份有限公司

營業成本明細表

民國 111 年度

明細表十二

單位：新台幣仟元

項 目	金 額
銷貨成本	
期初原料	\$ 2,345,636
本期進料	31,248,600
減：期末原料	( 2,457,316)
原料耗用	<u>31,136,920</u>
物料耗用	<u>2,029,770</u>
直接人工	<u>1,705,862</u>
製造費用	
折 舊	1,936,316
薪 工	1,798,285
動 力	1,113,567
外廠加工費	1,082,678
修繕費	909,912
燃料費	775,791
其 他	<u>1,638,037</u>
	<u>9,254,586</u>
製造成本	44,127,138
加（減）：期初在製品	2,434,272
期末在製品	( 2,283,276)
製成品成本	44,278,134
加（減）：期初製成品	1,941,650
期末製成品	( 2,227,780)
小 計	43,992,004
分攤予關係企業負擔之成本	( 404,270)
存貨回升利益	( 128,876)
閒置產能	<u>492,141</u>
合 計	<u>\$ 43,950,999</u>

遠東新世紀股份有限公司

營業費用明細表

民國 111 年度

明細表十三

單位：新台幣仟元

項 目	行 銷 費 用	管 理 費 用	研 究 發 展 費	預 期 信 用 損 失
運 費	\$ 4,255,320	\$ -	\$ -	\$ -
薪 資	391,077	1,123,128	392,162	-
承 攬 費	-	269,396	-	-
董事酬勞	-	153,878	-	-
預期信用損失	-	-	-	6,695
折 舊	-	155,324	108,876	-
佣 金	389,247	-	-	-
電腦處理費	-	105,415	-	-
研究發展費	-	-	80,212	-
其他（註）	<u>286,449</u>	<u>173,793</u>	<u>231,894</u>	<u>-</u>
合 計	<u>\$ 5,322,093</u>	<u>\$ 1,980,934</u>	<u>\$ 813,144</u>	<u>\$ 6,695</u>

註：各項目餘額未超過本科目餘額之百分之五者彙總於其他揭露。



遠東新世紀股份有限公司

本期發生之員工福利、折舊及攤銷費用功能別彙總表

民國 111 及 110 年度

明細表十四

單位：新台幣仟元

	111年度			110年度		
	屬於營業 成本者	屬於營業 費用者	合 計	屬於營業 成本者	屬於營業 費用者	合 計
員工福利費用						
薪資費用	\$ 2,969,940	\$ 1,906,367	\$ 4,876,307	\$ 2,966,096	\$ 1,854,145	\$ 4,820,241
勞健保費用	264,360	146,519	410,879	265,908	136,360	402,268
退休金費用	92,345	77,685	170,030	101,385	75,740	177,125
董事酬金	-	155,438	155,438	-	182,267	182,267
其他員工福 利費用	<u>141,273</u>	<u>72,921</u>	<u>214,194</u>	<u>144,921</u>	<u>75,883</u>	<u>220,804</u>
	<u>\$ 3,467,918</u>	<u>\$ 2,358,930</u>	<u>\$ 5,826,848</u>	<u>\$ 3,478,310</u>	<u>\$ 2,324,395</u>	<u>\$ 5,802,705</u>
折舊費用	<u>\$ 1,936,316</u>	<u>\$ 320,884</u>	<u>\$ 2,257,200</u>	<u>\$ 1,999,485</u>	<u>\$ 312,063</u>	<u>\$ 2,311,548</u>
攤銷費用	<u>\$ 4,548</u>	<u>\$ 5,518</u>	<u>\$ 10,066</u>	<u>\$ 2,165</u>	<u>\$ 7,064</u>	<u>\$ 9,229</u>

附註：

1. 本年度及前一年度之平均員工人數分別為 4,323 人及 4,379 人，其中未兼任員工之董事人數均為 9 人。
2. (1) 本年度平均員工福利費用分別為 1,315 仟元及 1,286 仟元。(員工福利費用合計數－董事酬金合計數)／本年度員工人數－未兼任員工之董事人數)  
(2) 本年度平均員工薪資費用分別為 1,130 仟元及 1,103 仟元。(薪資費用合計數／員工人數－未兼任員工之董事人數)  
(3) 本年度平均員工薪資費用較上年度增加 2%。(本年度平均員工薪資費用－前一年度平均員工薪資費用)／前一年度平均員工薪資費用)
3. 薪資報酬政策：
  - (1) 本公司依公司法及公司章程第 26 條之規定年度如有獲利，應提撥 2%~3.5% 為員工酬勞，及不高於 2.5% 為董事酬勞。但公司尚有累積虧損時，應預先保留彌補數額。員工酬勞得以股票或現金為之，實際分派之比率、數額、方式及股數由董事會決議行之，並報告股東會；董事酬勞係考量「董事會績效評估辦法」之評核結果及營運獲利狀況，實際分派之比率及數額由董事會決議行之，並報告股東會；獨立董事則領取固定報酬。董事、總經理、副總經理及經理人之薪資報酬除依據公司經營績效給付及參考同業水準，並考量績效評估及依未來營運風險關聯因素彈性合理調整，其餘酬金則由公司視總體及各事業部門之營運績效，於調查上市公司之薪資報酬水準，參酌專業顧問公司出具之市場薪資行情調查報告暨考量整體財務及經營環境風險後制訂。此外，本公司之薪資報酬委員會亦定期（至少每年一次）評估檢討董事及經理人之薪資報酬政策、制度、標準與結構，並將建議提交董事會討論，以謀公司永續經營與風險控管之平衡。
  - (2) 員工的薪酬包含按月發給之薪資、以及公司根據年度獲利狀況所發放之酬勞。本公司依據公司營運成果並參考國內業界發放水平，決定業績獎金及酬勞的總數，每位員工獲派的金額，依職務、貢獻、績效表現而定。

# 社團法人台北市會計師公會會員印鑑證明書

北市財證字第 1120732 號

會員姓名：  
(1) 邵志明  
(2) 柯志賢

事務所名稱：勤業眾信聯合會計師事務所

事務所地址：台北市信義區松仁路100號20樓

事務所統一編號：94998251



事務所電話：(02)27259988

委託人統一編號：03522600


會員書字號：  
(1) 北市會證字第 2658 號  
(2) 北市會證字第 2696 號

印鑑證明書用途：辦理 遠東新世紀股份有限公司


111 年 01 月 01 日 至  
111 年度（自民國 111 年 12 月 31 日）財務報表之查核簽證。

簽名式 (一)	邵志明	存會印鑑 (一)	
簽名式 (二)	柯志賢	存會印鑑 (二)	

理事長：



核對人：



中華民國 112 年 02 月 01 日