

遠東新世紀股份有限公司
及子公司

合併財務報告暨會計師核閱報告
民國112及111年第1季

地址：台北市敦化南路二段207號36樓

電話：(02)2733-8000

§ 目 錄 §

項	目 頁	次	財 務 報 告 附 註 編 號
一、封 面	1		-
二、目 錄	2		-
三、會計師核閱報告	3~4		-
四、合併資產負債表	5		-
五、合併綜合損益表	6~8		-
六、合併權益變動表	9		-
七、合併現金流量表	10~12		-
八、合併財務報表附註			-
(一) 公司沿革	13		一
(二) 通過財務報告之日期及程序	13		二
(三) 新發布及修訂準則及解釋之適用	13~16		三
(四) 重大會計政策之彙總說明	17~18		四
(五) 重大會計判斷、估計及假設不確定性之主要來源	18		五
(六) 重要會計項目之說明	19~74		六~三三
(七) 關係人交易	74、83~91		三四
(八) 質抵押之資產	74		三五
(九) 重大或有負債及未認列之合約承諾	75~76		三六
(十) 重大之期後事項	77		三八
(十一) 其 他	77~78		三七、三九
(十二) 附註揭露事項	78~79		四十
1. 重大交易事項相關資訊	92~115		-
2. 轉投資事業相關資訊	116~122		-
3. 大陸投資資訊	123~131		-
4. 主要股東資訊	132		-
(十三) 部門資訊	79~81		四一

會計師核閱報告

遠東新世紀股份有限公司 公鑒：

前 言

遠東新世紀股份有限公司及子公司民國 112 年及 111 年 3 月 31 日之合併資產負債表，以及民國 112 年及 111 年 1 月 1 日至 3 月 31 日之合併綜合損益表、合併權益變動表、合併現金流量表，以及合併財務報表附註（包括重大會計政策彙總），業經本會計師核閱竣事。依證券發行人財務報告編製準則及經金融監督管理委員會認可並發布生效之國際會計準則第 34 號「期中財務報導」編製允當表達之合併財務報表係管理階層之責任，本會計師之責任係依據核閱結果對合併財務報表作成結論。

範 圍

除保留結論之基礎段所述者外，本會計師係依照核閱準則 2410 號「財務報表之核閱」執行核閱工作。核閱合併財務報表時所執行之程序包括查詢（主要向負責財務與會計事務之人員查詢）、分析性程序及其他核閱程序。核閱工作之範圍明顯小於查核工作之範圍，因此本會計師可能無法察覺所有可藉由查核工作辨認之重大事項，故無法表示查核意見。

保留結論之基礎

如合併財務報表附註十二及十四所述，列入上開合併財務報表之部分非重要子公司及聯合營運之同期間財務報表未經會計師核閱，其民國 112 年及 111 年 3 月 31 日之資產總額分別為新台幣（以下同）325,470,440 仟元及 316,460,092 仟元，均佔合併資產總額之 49%；負債總額分別為 129,627,618 仟元及 131,159,526 仟元，分別佔合併負債總額之 33%及 35%；其民國 112 年及 111 年 1 月 1 日至 3 月 31 日之綜合（損）益分別為(100,364)仟元及 4,826,143 仟元，分別佔合併綜合（損）益總額之(3)%及 62%。又如合併財務報表附註

十三所述，民國 112 年及 111 年 3 月 31 日採用權益法之投資餘額分別為 45,701,677 仟元及 44,441,985 仟元，以及民國 112 年及 111 年 1 月 1 日至 3 月 31 日採用權益法之關聯企業綜合損益份額分別為 689,617 仟元及 1,213,773 仟元，係依據關聯企業同期間未經會計師核閱之財務報表認列與揭露，暨合併財務報表附註四十附註揭露事項所述轉投資事業之相關資訊，其與前述非重要子公司、聯合營運及關聯企業有關之揭露亦未經會計師核閱。

保留結論

依本會計師核閱結果，除保留結論之基礎段所述部分非重要子公司、聯合營運及關聯企業財務報表倘經會計師核閱，對合併財務報表可能有所調整之影響外，並未發現上開合併財務報表在所有重大方面有未依照證券發行人財務報告編製準則及經金融監督管理委員會認可並發布生效之國際會計準則第 34 號「期中財務報導」編製，致無法允當表達遠東新世紀股份有限公司及子公司民國 112 年及 111 年 3 月 31 日之合併財務狀況，暨民國 112 年及 111 年 1 月 1 日至 3 月 31 日之合併財務績效及合併現金流量之情事。

勤業眾信聯合會計師事務所

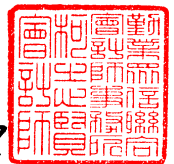
會計師 邵志明

邵志明



會計師 柯志賢

柯志賢



證券暨期貨管理委員會核准文號
台財證六字第 0930128050 號

金融監督管理委員會核准文號
金管證六字第 0930160267 號

中 華 民 國 112 年 5 月 11 日



遠東新世紀股份有限公司

合併資產負債表

民國 112 年 3 月 31 日及 3 月 31 日

單位：新台幣仟元

代 碼	資 產	112年3月31日 (經核閱)			111年12月31日 (重編後經查核)			111年3月31日 (重編後經核閱)		
		金 額	%		金 額	%		金 額	%	
	流動資產									
1100	現金及約當現金 (附註六)	\$ 52,268,140	8		\$ 47,244,499	7		\$ 35,747,450	5	
1110	透過損益按公允價值衡量之金融資產 (附註七及三四)	5,742,937	1		5,973,631	1		5,040,773	1	
1120	透過其他綜合損益按公允價值衡量之金融資產 (附註八)	130,365	-		113,543	-		138,074	-	
1136	按攤銷後成本衡量之金融資產 (附註九及三四)	2,367,041	-		1,904,585	-		3,398,525	-	
1140	合約資產 (附註二六及三四)	6,426,564	1		6,807,718	1		6,923,627	1	
1170	應收票據及帳款淨額 (附註十、二六及三四)	30,772,232	4		29,095,332	4		31,366,864	5	
1200	其他應收款 (附註三四)	7,309,298	1		5,806,618	1		4,142,544	1	
1220	本期所得稅資產 (附註四)	186,619	-		178,449	-		41,137	-	
130X	存貨 (附註十一)	52,869,251	8		53,945,228	8		55,293,068	8	
1410	預付款項 (附註三四)	4,264,445	1		3,909,731	1		4,062,488	1	
1476	其他金融資產 (附註三四及三五)	2,649,936	-		3,088,720	1		3,685,610	1	
1478	存出保證金	73,449	-		88,991	-		51,460	-	
1479	其他流動資產 (附註二六)	4,152,987	1		3,716,111	1		3,887,861	1	
11XX	流動資產總計	169,213,264	25		161,873,156	25		153,779,481	24	
	非流動資產									
1517	透過其他綜合損益按公允價值衡量之金融資產 (附註八)	6,461,880	1		6,190,477	1		6,730,826	1	
1535	按攤銷後成本衡量之金融資產 (附註九、三四及三五)	1,410,300	-		1,455,482	-		515,300	-	
1538	避險之金融資產	7,177	-		6,980	-		5,160	-	
1550	採用權益法之投資 (附註十三及三五)	80,260,488	12		80,443,033	12		82,375,016	13	
1560	合約資產 (附註二六)	3,719,790	1		3,670,471	1		3,536,457	1	
1600	不動產、廠房及設備 (附註十五及三五)	168,214,776	25		172,053,588	26		166,685,535	26	
1755	使用權資產 (附註十六及三四)	17,564,233	3		17,590,081	3		17,276,380	3	
1760	投資性不動產 (附註十七及三五)	121,659,097	18		115,498,368	18		117,296,435	18	
1792	特許權 (附註十九及三五)	65,504,485	10		66,899,173	10		70,513,123	11	
1805	商譽 (附註十八)	12,291,118	2		12,289,981	2		12,287,661	2	
1822	其他無形資產 (附註十九)	2,735,392	1		2,906,901	1		3,333,486	-	
1840	遞延所得稅資產 (附註四)	2,798,036	1		2,785,352	-		2,886,236	-	
1915	預付設備款 (附註十五)	2,729,681	-		2,747,703	-		1,154,307	-	
1920	存出保證金	1,582,107	-		1,603,216	-		1,409,221	-	
1932	長期應收款 (附註十、二六及三四)	2,155,746	-		2,142,111	-		85,135	-	
1955	取得合約之增額成本 (附註二六)	3,648,574	1		3,702,294	1		3,832,338	1	
1975	淨確定福利資產	1,703,368	-		1,684,780	-		1,433,883	-	
1980	其他金融資產 (附註三四及三五)	1,721,075	-		1,819,892	-		2,121,606	-	
1990	其他非流動資產	973,070	-		591,574	-		882,971	-	
15XX	非流動資產總計	497,140,393	75		496,081,457	75		494,361,076	76	
1XXX	資 產 總 計	\$ 666,353,657	100		\$ 657,954,613	100		\$ 648,140,557	100	
	負債及權益									
	流動負債									
2100	短期借款 (附註二十)	\$ 45,892,561	7		\$ 45,591,748	7		\$ 51,364,829	8	
2110	應付短期票券 (附註二十)	29,732,569	4		32,170,182	5		6,593,927	1	
2120	透過損益按公允價值衡量之金融負債－流動 (附註七及三四)	16,419	-		28,382	-		5,663	-	
2130	合約負債 (附註二六及三四)	6,131,785	1		6,408,943	1		5,321,264	1	
2170	應付票據及帳款 (附註三四)	18,893,300	3		19,200,434	3		24,785,136	4	
2280	租賃負債 (附註十六及三四)	3,645,096	1		3,213,996	-		3,361,401	-	
2213	應付設備款	4,335,162	1		3,973,468	1		3,519,096	1	
2219	其他應付款	14,305,946	2		15,577,136	2		14,596,410	2	
2230	本期所得稅負債 (附註四)	4,055,204	1		3,462,990	1		3,600,538	1	
2250	負債準備 (附註二二)	297,949	-		301,143	-		254,109	-	
2260	存入保證金	159,591	-		157,537	-		146,980	-	
2320	一年內到期之長期負債 (附註二十及二一)	20,606,644	3		25,081,824	4		21,872,902	3	
2399	其他流動負債	3,283,419	-		3,023,979	-		3,238,072	-	
21XX	流動負債總計	151,355,645	23		158,191,762	24		138,660,327	21	
	非流動負債									
2527	合約負債 (附註二六)	10,196,184	1		10,375,860	2		10,718,453	2	
2530	應付公司債 (附註二一)	100,016,638	15		92,419,985	14		103,597,405	16	
2540	長期借款 (附註二十)	97,528,723	15		93,047,183	14		86,859,279	13	
2550	負債準備 (附註二二)	1,448,247	-		1,447,991	-		1,414,420	-	
2570	遞延所得稅負債 (附註四)	18,618,156	3		18,576,180	3		18,825,448	3	
2580	租賃負債 (附註十六及三四)	6,149,340	1		6,491,971	1		6,271,301	1	
2630	遞延貨項－關聯公司間利益 (附註三四)	120,861	-		120,861	-		121,416	-	
2640	淨確定福利負債	491,142	-		531,833	-		849,067	-	
2645	存入保證金 (附註三四)	767,733	-		769,600	-		778,171	-	
2670	其他非流動負債	4,181,459	1		4,291,870	1		2,942,356	1	
25XX	非流動負債總計	239,518,483	36		228,073,334	35		232,377,316	36	
2XXX	負債總計	390,874,128	59		386,265,096	59		371,037,643	57	
	歸屬於母公司業主之權益 (附註二五)									
	股本									
3110	普通股股本	53,528,751	8		53,528,751	8		53,528,751	8	
3200	資本公積	3,408,878	1		3,408,541	1		3,406,982	1	
	保留盈餘									
3310	法定盈餘公積	20,777,078	3		20,777,078	3		19,759,271	3	
3320	特別盈餘公積	118,977,750	18		119,142,658	18		119,451,597	18	
3350	未分配盈餘	14,929,361	2		13,310,444	2		16,625,268	3	
3300	保留盈餘總計	154,684,189	23		153,230,180	23		155,836,136	24	
3400	其他權益	(385,336)	-		(1,118,248)	-		(443,833)	-	
3500	庫藏股票	(25,063)	-		(25,063)	-		(25,063)	-	
31XX	母公司業主之權益總計	211,211,419	32		209,024,161	32		212,302,973	33	
36XX	非控制權益 (附註二五)	64,268,110	9		62,665,356	9		64,799,941	10	
3XXX	權益總計	275,479,529	41		271,689,517	41		277,102,914	43	
	負債與權益總計	\$ 666,353,657	100		\$ 657,954,613	100		\$ 648,140,557	100	

後附之附註係本合併財務報告之一部分。

(請參閱勤業眾信聯合會計師事務所民國 112 年 5 月 11 日會計師核閱報告)

董事長：徐旭東



經理人：鄭澄宇



會計主管：蔡敏雄



遠東新世紀股份有限公司及子公司
 合併綜合損益表
 民國 112 年及 111 年 1 月 1 日至 3 月 31 日
 (僅經核閱，未依審計準則查核)

單位：新台幣仟元，惟
每股盈餘為元

代 碼		112年1月1日至3月31日		111年1月1日至3月31日 (重編後經核閱)	
		金 額	%	金 額	%
	營業收入 (附註二六及三四)				
4100	銷貨收入淨額	\$ 44,208,715	72	\$ 46,545,843	73
4410	電信服務收入	11,853,921	19	11,379,563	18
4510	建造合約收入	387,655	1	597,377	1
4800	其他營業收入	5,088,856	8	4,861,468	8
4000	營業收入合計	<u>61,539,147</u>	<u>100</u>	<u>63,384,251</u>	<u>100</u>
	營業成本 (附註十一、二七及三四)				
5110	銷貨成本	40,935,482	66	40,507,003	64
5410	電信服務成本	6,144,439	10	6,093,293	10
5510	建造合約成本	378,988	1	509,715	1
5800	其他營業成本	2,855,493	5	2,827,040	4
5200	出售證券淨損	1,655	-	2,967	-
5000	營業成本合計	<u>50,316,057</u>	<u>82</u>	<u>49,940,018</u>	<u>79</u>
5900	營業毛利	<u>11,223,090</u>	<u>18</u>	<u>13,444,233</u>	<u>21</u>
	營業費用 (附註二七及三四)				
6100	推銷費用	4,850,327	8	6,214,473	10
6200	管理費用	3,277,641	5	2,802,991	4
6300	研究發展費用	249,666	1	223,644	-
6450	預期信用減損損失	64,258	-	51,722	-
6000	營業費用合計	<u>8,441,892</u>	<u>14</u>	<u>9,292,830</u>	<u>14</u>
6500	其他收益及費損淨額	<u>185,254</u>	<u>1</u>	<u>111,731</u>	<u>-</u>
6900	營業淨利	<u>2,966,452</u>	<u>5</u>	<u>4,263,134</u>	<u>7</u>
	營業外收入及支出				
7060	採用權益法之關聯企業損益 份額	1,361,875	2	807,875	1
7100	利息收入	202,040	-	54,419	-
7190	其他收入	294,304	-	595,347	1
7255	公允價值調整利益—投資性 不動產 (附註十七)	610,997	1	16,140	-

(接次頁)

(承前頁)

代 碼		112年1月1日至3月31日		111年1月1日至3月31日 (重編後經核閱)	
		金 額	%	金 額	%
7510	利息費用(附註二七及三四)	(\$ 1,167,147)	(2)	(\$ 639,667)	(1)
7590	其他支出	(209,486)	-	(106,262)	-
7610	處分非金融資產損失(附註二七)	(144,643)	-	(31,812)	-
7630	淨外幣兌換(損失)利益	(98,358)	-	135,101	-
7635	透過損益按公允價值衡量之金融(負債)資產(損失)利益	105,050	-	(112,075)	-
7670	減損損失(附註十五)	(5,868)	-	-	-
7000	營業外收入及支出合計	<u>948,764</u>	<u>1</u>	<u>719,066</u>	<u>1</u>
7900	稅前淨利	3,915,216	6	4,982,200	8
7950	所得稅費用(附註四及二八)	(886,923)	(1)	(916,072)	(2)
8200	本期淨利	<u>3,028,293</u>	<u>5</u>	<u>4,066,128</u>	<u>6</u>
	其他綜合損益				
8310	不重分類至損益之項目				
8312	不動產重估增值	286,872	-	-	-
8316	透過其他綜合損益按公允價值衡量之權益工具投資未實現評價損益	288,546	-	(737,213)	(1)
8320	採用權益法之關聯企業之其他綜合損益份額	498,233	1	802,736	1
8349	與不重分類之項目相關之所得稅	(57,725)	-	(5,059)	-
		<u>1,015,926</u>	<u>1</u>	<u>60,464</u>	<u>-</u>
8360	後續可能重分類至損益之項目				
8361	國外營運機構財務報表換算之兌換差額	(261,000)	-	2,750,824	4
8368	避險工具之損益	197	-	1,643	-
8370	採用權益法之關聯企業之其他綜合損益份額	<u>82,066</u>	<u>-</u>	<u>861,676</u>	<u>2</u>
		(178,737)	-	<u>3,614,143</u>	<u>6</u>
8300	其他綜合損益(稅後淨額)合計	<u>837,189</u>	<u>1</u>	<u>3,674,607</u>	<u>6</u>
8500	本期綜合損益總額	<u>\$ 3,865,482</u>	<u>6</u>	<u>\$ 7,740,735</u>	<u>12</u>

(接次頁)

(承前頁)

代 碼		112年1月1日至3月31日			111年1月1日至3月31日 (重編後經核閱)		
		金	額	%	金	額	%
	淨利歸屬於：						
8610	母公司業主	\$	1,460,926	2	\$	2,752,158	4
8620	非控制權益		<u>1,567,367</u>	<u>3</u>		<u>1,313,970</u>	<u>2</u>
8600		\$	<u>3,028,293</u>	<u>5</u>	\$	<u>4,066,128</u>	<u>6</u>
	綜合損益總額歸屬於：						
8710	母公司業主	\$	2,193,665	3	\$	6,237,418	10
8720	非控制權益		<u>1,671,817</u>	<u>3</u>		<u>1,503,317</u>	<u>2</u>
8700		\$	<u>3,865,482</u>	<u>6</u>	\$	<u>7,740,735</u>	<u>12</u>
	每股盈餘 (附註二九)						
9710	基 本	\$	<u>0.29</u>		\$	<u>0.55</u>	
9810	稀 釋	\$	<u>0.29</u>		\$	<u>0.55</u>	

後附之附註係本合併財務報告之一部分。

(請參閱勤業眾信聯合會計師事務所民國 112 年 5 月 11 日會計師核閱報告)

董事長：徐旭東




經理人：鄭澄宇



會計主管：蔡敏雄





遠東新世紀股份有限公司
 合併資產負債表
 民國 112 年 3 月 31 日
 (經會計師核閱)

單位：新台幣仟元

代 碼	歸 屬 於 母 公 司 業 主 之 權 益	其 他 權 益					國外營運機構 財務報表換算 之兌換差額	透過其他綜合 損益按公允價值 衡量之金融資產 未實現損益	避險工具之損益	不動產重估增值	庫 藏 股 票 合 計	非 控 制 權 益	權 益 總 額	
		保 留 盈 餘	法 定 盈 餘 公 積	特 別 盈 餘 公 積	未 分 配 盈 餘	盈 餘								
A1	111 年 1 月 1 日 餘 額	\$ 53,528,751	\$ 3,403,003	\$ 19,759,271	\$ 119,451,597	\$ 13,856,572	(\$ 8,719,525)	\$ 2,195,786	\$ 23,392	\$ 2,574,951	(\$ 25,063)	\$ 206,048,735	\$ 63,366,183	\$ 269,414,918
A3	追溯適用及追溯重編之影響數	-	-	-	-	12,580	-	-	-	-	-	12,580	1,409	13,989
A5	110 年 1 月 1 日 重 編 後 餘 額	53,528,751	3,403,003	19,759,271	119,451,597	13,869,152	(8,719,525)	2,195,786	23,392	2,574,951	(25,063)	206,061,315	63,367,592	269,428,907
D1	111 年 1 月 1 日 至 3 月 31 日 淨 利	-	-	-	-	2,752,158	-	-	-	-	-	2,752,158	1,313,970	4,066,128
D3	111 年 1 月 1 日 至 3 月 31 日 稅 後 其 他 綜 合 損 益	-	-	-	-	-	3,165,898	318,796	566	-	-	3,485,260	189,347	3,674,607
D5	111 年 1 月 1 日 至 3 月 31 日 綜 合 損 益 總 額	-	-	-	-	2,752,158	3,165,898	318,796	566	-	-	6,237,418	1,503,317	7,740,735
C7	採 用 權 益 法 認 列 之 關 聯 企 業 之 變 動	-	(102)	-	-	261	-	-	-	-	-	159	1	160
M5	取 得 或 處 分 子 公 司 股 權 價 格 與 帳 面 價 值 差 額	-	4,081	-	-	-	-	-	-	-	-	4,081	(112,219)	(108,138)
M7	對 子 公 司 所 有 權 權 益 變 動	-	-	-	-	-	-	-	-	-	-	-	41,250	41,250
Q1	關 聯 企 業 處 分 透 過 其 他 綜 合 損 益 按 公 允 價 值 衡 量 之 權 益 工 具	-	-	-	-	3,697	-	(3,697)	-	-	-	-	-	-
Z1	111 年 3 月 31 日 餘 額	<u>\$ 53,528,751</u>	<u>\$ 3,406,982</u>	<u>\$ 19,759,271</u>	<u>\$ 119,451,597</u>	<u>\$ 16,625,268</u>	<u>(\$ 5,553,627)</u>	<u>\$ 2,510,885</u>	<u>\$ 23,958</u>	<u>\$ 2,574,951</u>	<u>(\$ 25,063)</u>	<u>\$ 212,302,973</u>	<u>\$ 64,799,941</u>	<u>\$ 277,102,914</u>
A1	112 年 1 月 1 日 餘 額	\$ 53,528,751	\$ 3,408,541	\$ 20,777,078	119,142,658	13,294,029	(4,572,624)	\$ 837,114	24,584	2,593,410	(\$ 25,063)	\$ 209,008,478	\$ 62,663,599	\$ 271,672,077
A3	追溯適用及追溯重編之影響數	-	-	-	-	16,415	(732)	-	-	-	-	15,683	1,757	17,440
A5	112 年 1 月 1 日 重 編 後 餘 額	53,528,751	3,408,541	20,777,078	119,142,658	13,310,444	(4,573,356)	837,114	24,584	2,593,410	(25,063)	209,024,161	62,665,356	271,689,517
D1	112 年 1 月 1 日 至 3 月 31 日 淨 利	-	-	-	-	1,460,926	-	-	-	-	-	1,460,926	1,567,367	3,028,293
D3	112 年 1 月 1 日 至 3 月 31 日 稅 後 其 他 綜 合 損 益	-	-	-	-	-	(130,135)	673,062	68	189,744	-	732,739	104,450	837,189
D5	112 年 1 月 1 日 至 3 月 31 日 綜 合 損 益 總 額	-	-	-	-	1,460,926	(130,135)	673,062	68	189,744	-	2,193,665	1,671,817	3,865,482
C7	採 用 權 益 法 認 列 之 關 聯 企 業 之 變 動	-	30	-	-	(6,744)	-	-	-	-	-	(6,714)	(465)	(7,179)
M7	對 子 公 司 所 有 權 權 益 變 動	-	222	-	-	-	-	-	-	-	-	222	(222)	-
N1	股 份 基 礎 給 付	-	85	-	-	-	-	-	-	-	-	85	139	224
O1	非 控 制 權 益 減 少	-	-	-	-	-	-	-	-	-	-	-	(68,515)	(68,515)
Q1	關 聯 企 業 處 分 透 過 其 他 綜 合 損 益 按 公 允 價 值 衡 量 之 權 益 工 具	-	-	-	-	(173)	-	173	-	-	-	-	-	-
B3	特 別 盈 餘 公 積 迴 轉	-	-	-	(164,908)	164,908	-	-	-	-	-	-	-	-
Z1	112 年 3 月 31 日 餘 額	<u>\$ 53,528,751</u>	<u>\$ 3,408,878</u>	<u>\$ 20,777,078</u>	<u>\$ 118,977,750</u>	<u>\$ 14,929,361</u>	<u>(\$ 4,703,491)</u>	<u>\$ 1,510,349</u>	<u>\$ 24,652</u>	<u>\$ 2,783,154</u>	<u>(\$ 25,063)</u>	<u>\$ 211,211,419</u>	<u>\$ 64,268,110</u>	<u>\$ 275,479,529</u>

後附之附註係本合併財務報告之一部分。

(請參閱勤業眾信聯合會計師事務所民國112年5月11日會計師核閱報告)

董事長：徐旭東



經理人：鄭澄宇



會計主管：蔡敏維



遠東新世紀股份有限公司及子公司

合併現金流量表

民國 112 年及 111 年 1 月 1 日至 3 月 31 日

(僅經核閱，未依審計準則查核)

單位：新台幣仟元

代 碼		112年1月1日 至3月31日	111年1月1日 至3月31日
	營業活動之現金流量		
A10000	本期稅前淨利	\$ 3,915,216	\$ 4,982,200
A20010	收益費損項目：		
A20100	折舊費用	5,248,853	5,223,669
A20200	攤銷費用	1,736,494	1,671,856
A20300	預期信用減損損失	64,258	51,722
A20900	利息費用	1,167,147	639,667
A21200	利息收入	(202,040)	(54,419)
A21300	股利收入	(6,437)	(9,131)
A21900	股份基礎給付	224	-
A22300	採用權益法之關聯企業損益份 額	(1,361,875)	(807,875)
A22500	處分非金融資產損失	144,643	31,812
A23700	減損損失	5,868	-
A23800	存貨跌價及呆滯回升利益	(658,133)	(243,357)
A24600	投資性不動產公允價值調整利 益	(610,997)	(16,140)
A29900	租賃修改利益	(2,299)	(399)
A30000	與營業活動相關之資產／負債變動 數		
A31115	透過損益按公允價值衡量之金 融資產	237,255	933,025
A31125	合約資產	331,835	(259,084)
A31150	應收票據及帳款	(1,780,649)	(2,073,692)
A31180	其他應收款	603,831	(577,618)
A31200	存 貨	1,709,244	(6,043,177)
A31230	預付款項	(354,714)	597,064
A31240	其他流動資產	(436,876)	(353,397)
A31270	取得合約之增額成本	53,720	76,630
A32110	透過損益按公允價值衡量之金 融負債	(11,963)	5,291

(接次頁)

(承前頁)

代 碼		112年1月1日 至3月31日	111年1月1日 至3月31日
A32125	合約負債	(\$ 456,834)	\$ 587,143
A32150	應付票據及帳款	(282,435)	5,461,611
A32180	其他應付款	(1,456,644)	(1,525,648)
A32200	負債準備	(1,061)	10,570
A32230	其他流動負債	272,291	(229,009)
A32240	淨確定福利資產及負債	(59,279)	(48,454)
A32990	其他非流動負債	(194,338)	(121,618)
A33000	營運產生之現金流入	7,614,305	7,909,242
A33100	收取之利息	179,973	35,427
A33200	收取之股利	2,901	4,209
A33300	支付之利息	(1,018,539)	(451,063)
A33500	支付之所得稅	(331,312)	(313,239)
AAAA	營業活動之淨現金流入	<u>6,447,328</u>	<u>7,184,576</u>
	投資活動之現金流量		
B00010	取得透過其他綜合損益按公允價值 衡量之金融資產	-	(3,003)
B00050	按攤銷後成本衡量之金融資產(增 加)減少	(417,274)	337,654
B01800	取得採用權益法之投資	(15,327)	(266,601)
B02000	預付長期投資款增加	-	(128,812)
B02700	取得不動產、廠房、設備及預付設 備款	(5,505,939)	(4,438,755)
B02800	處分不動產、廠房及設備價款	-	79,617
B03700	存出保證金減少(增加)	36,651	(27,570)
B04100	其他應收款增加	(59,430)	(101,420)
B04500	取得無形資產	(137,003)	(131,549)
B04500	特許權增加	(89,901)	(32,300)
B04600	處分特許權及無形資產	-	2
B05400	取得投資性不動產	-	(568)
B06600	其他金融資產減少(增加)	537,601	(706,095)
B06700	其他非流動資產增加	(387,317)	(94,265)
B09900	其他投資活動	<u>80,304</u>	<u>9,351</u>
BBBB	投資活動之淨現金流出	<u>(5,957,635)</u>	<u>(5,504,314)</u>

(接次頁)

(承前頁)

代 碼		112年1月1日 至3月31日	111年1月1日 至3月31日
	籌資活動之現金流量		
C00100	短期借款增加	\$ 478,860	\$ 10,241,644
C00500	應付短期票券(減少)增加	(2,490,786)	686,208
C01200	發行公司債	7,600,000	2,700,000
C01300	償還公司債	(3,000,000)	(5,200,000)
C01600	舉借長期借款	103,951,645	78,032,360
C01700	償還長期借款	(100,903,314)	(86,310,296)
C03000	存入保證金增加	187	512
C04020	租賃本金償還	(983,008)	(790,830)
C04300	其他非流動負債增加	3,623	1,046
C05800	非控制權益增加	-	41,250
C09900	向非控制權益取得部分子公司權益	-	(108,138)
CCCC	籌資活動之淨現金流入(出)	<u>4,657,207</u>	<u>(706,244)</u>
DDDD	匯率變動對現金及約當現金之影響	(123,259)	<u>228,469</u>
EEEE	現金及約當現金淨增加	5,023,641	1,202,487
E00100	期初現金及約當現金餘額	<u>47,244,499</u>	<u>34,544,963</u>
E00200	期末現金及約當現金餘額	<u>\$ 52,268,140</u>	<u>\$ 35,747,450</u>

後附之附註係本合併財務報告之一部分。

(請參閱勤業眾信聯合會計師事務所民國 112 年 5 月 11 日會計師核閱報告)

董事長：徐旭東



經理人：鄭澄宇



會計主管：蔡敏雄



遠東新世紀股份有限公司及子公司

合併財務報表附註

民國 112 年及 111 年 1 月 1 日至 3 月 31 日

(僅經核閱，未依審計準則查核)

(除另註明外，金額以新台幣仟元為單位)

一、公司沿革

遠東新世紀股份有限公司(母公司)設立於 43 年，主要經營之業務包括：(1)有關石油化學工業纖維原料、半成品纖維及其製品之生產及銷售；(2)聚酯瓶及聚酯薄膜之生產及銷售；(3)各種天然、人造、合成纖維紗、混紡紗及假撚絲之生產及銷售；(4)紗、絲及布匹之印染加工及銷售；(5)各種棉布、人造纖維布、合成纖維布、混紡布、毛巾及被單之生產及銷售；(6)紡織成衣及針織成衣之生產及銷售及(7)有關進出口貿易及代理業務。

母公司於 98 年 10 月 13 日經股東臨時會決議通過更改公司名稱為「遠東新世紀股份有限公司」，原公司股票簡稱「遠紡」更名為「遠東新」。

本合併財務報告係以母公司之功能性貨幣新台幣表達。

二、通過財務報告之日期及程序

本合併財務報告於 112 年 5 月 11 日提報董事會。

三、新發布及修訂準則及解釋之適用

(一)首次適用金融監督管理委員會(金管會)認可並發布生效之國際財務報導準則(IFRS)、國際會計準則(IAS)、解釋(IFRIC)及解釋公告(SIC)(IFRSs)

除下列說明外，適用修正後之金管會認可並發布生效之 IFRSs 將不致造成合併公司會計政策之重大變動。

IAS 12 之修正「與單一交易所產生之資產及負債有關之遞延所得稅」

該修正釐清，原始認列時產生相同金額之應課稅及可減除暫時性差異之交易，不適用 IAS12 原始認列之豁免規定。合併公司於 111 年 1 月 1 日就與租賃負債及除役義務有關之所有可減除及應課稅暫

時性差異認列遞延所得稅資產（若很有可能有課稅所得以供可減除暫時性差異使用）及遞延所得稅負債。對租賃負債及除役義務以外之交易則自 111 年 1 月 1 日以後發生者推延適用本項修正。適用 IAS 12 之修正時，合併公司追溯重編比較期間資訊，累積影響數認列於 111 年 1 月 1 日保留盈餘。惟對 111 年 1 月 1 日之財務狀況表之資訊不具重大影響，故本期資產負債表不包含比較期間之期初資產負債表資訊。

適用修正後 IAS 12 之影響數如下：

	112年3月31日
遞延所得稅資產增加	\$ 195,050
資產增加	<u>\$ 195,050</u>
遞延所得稅負債增加	\$ 176,095
負債增加	<u>\$ 176,095</u>
保留盈餘增加	\$ 17,940
其他權益減少	(894)
非控制權益增加	<u>1,909</u>
權益增加	<u>\$ 18,955</u>
	112年1月1日
	至3月31日
所得稅費用減少	(\$ 1,695)
本期淨利增加	<u>1,695</u>
後續可能重分類至損益之項目：	
國外營運機構財務報表	
換算之兌換差額減少	(180)
本期稅後其他綜合損益減少	(180)
本期綜合損益總額增加	<u>\$ 1,515</u>
淨利增加歸屬於：	
本公司業主	\$ 1,525
非控制權益	<u>170</u>
	<u>\$ 1,695</u>
綜合損益總額增加歸屬於：	
本公司業主	\$ 1,363
非控制權益	<u>152</u>
	<u>\$ 1,515</u>

	重編前金額	首次適用 之調整	重編後金額
<u>111年12月31日</u>			
遞延所得稅資產	\$ 2,588,649	\$ 196,703	\$ 2,785,352
資產影響		\$ 196,703	
遞延所得稅負債	\$ 18,396,917	\$ 179,263	\$ 18,576,180
負債影響		\$ 179,263	
保留盈餘	\$ 153,213,765	\$ 16,415	\$ 153,230,180
其他權益	(\$ 1,117,516)	(732)	(\$ 1,118,248)
非控制權益	\$ 62,663,599	1,757	\$ 62,665,356
權益影響		\$ 17,440	
<u>111年3月31日</u>			
遞延所得稅資產	\$ 2,678,661	\$ 207,575	\$ 2,886,236
資產影響		\$ 207,575	
遞延所得稅負債	\$ 18,629,626	\$ 195,822	\$ 18,825,448
負債影響		\$ 195,822	
保留盈餘	\$ 155,824,789	\$ 11,347	\$ 155,836,136
其他權益	(\$ 443,055)	(778)	(\$ 443,833)
非控制權益	\$ 64,798,757	1,184	\$ 64,799,941
權益影響		\$ 11,753	
<u>111年1月1日至</u>			
<u>3月31日</u>			
所得稅費用	(\$ 914,701)	(\$ 1,371)	(\$ 916,072)
本期淨利影響	4,067,499	(1,371)	4,066,128
後續可能重分類至損益 之項目：			
國外營運機構財務 報表換算之兌換 差額減少	2,751,689	(865)	2,750,824
本期稅後其他綜合損益 影響	3,675,472	(865)	3,674,607
本期綜合損益總額影響	\$ 7,742,971	(\$ 2,236)	\$ 7,740,735

(接次頁)

(承前頁)

	重編前金額	首次適用 之調整	重編後金額
淨利影響歸屬於：			
本公司業主	\$ 2,753,391	(\$ 1,233)	\$ 2,752,158
非控制權益	<u>1,314,108</u>	<u>(138)</u>	<u>1,313,970</u>
	<u>\$ 4,067,499</u>	<u>(\$ 1,371)</u>	<u>\$ 4,066,128</u>
綜合損益總額影響歸屬於：			
本公司業主	\$ 6,239,429	(\$ 2,011)	\$ 6,237,418
非控制權益	<u>1,503,542</u>	<u>(225)</u>	<u>1,503,317</u>
	<u>\$ 7,742,971</u>	<u>(\$ 2,236)</u>	<u>\$ 7,740,735</u>

(二) 國際會計準則理事會 (IASB) 已發布但尚未經金管會認可並發布生效之 IFRSs

新發布 / 修正 / 修訂準則及解釋	IASB 發布之生效日(註1)
IFRS 10 及 IAS 28 之修正「投資者與其關聯企業或合資間之資產出售或投入」	未定
IFRS 16 之修正「售後租回中之租賃負債」	2024 年 1 月 1 日 (註 2)
IFRS 17「保險合約」	2023 年 1 月 1 日
IFRS 17 之修正	2023 年 1 月 1 日
IFRS 17 之修正「初次適用 IFRS 17 及 IFRS 9—比較資訊」	2023 年 1 月 1 日
IAS 1 之修正「負債分類為流動或非流動」	2024 年 1 月 1 日
IAS 1 之修正「具合約條款之非流動負債」	2024 年 1 月 1 日

註 1：除另註明外，上述新發布 / 修正 / 修訂準則或解釋係於各該日期以後開始之年度報導期間生效。

註 2：賣方兼承租人應對初次適用 IFRS 16 日後簽訂之售後租回交易追溯適用 IFRS 16 之修正。

截至本合併財務報告通過發布日止，合併公司仍持續評估其他準則、解釋之修正對財務狀況與財務績效之影響，相關影響待評估完成時予以揭露。

四、重大會計政策之彙總說明

(一) 遵循聲明

本合併財務報表係依照證券發行人財務報告編製準則及經金管會認可並發布生效之 IAS 34「期中財務報導」編製。本合併財務報告並未包含整份年度財務報告所規定之所有 IFRSs 揭露資訊。

(二) 編製基礎

除按公允價值衡量之金融工具、投資性不動產、按確定福利義務現值減除計畫資產公允價值認列之淨確定福利負債及按計畫資產公允價值減除確定福利義務現值認列之淨確定福利資產外，本合併財務報告係依歷史成本基礎編製。

公允價值衡量依照相關輸入值之可觀察程度及重要性分為第 1 等級至第 3 等級：

1. 第 1 等級輸入值：係指於衡量日可取得之相同資產或負債於活躍市場之報價（未經調整）。
2. 第 2 等級輸入值：係指除第 1 等級之報價外，資產或負債直接（亦即價格）或間接（亦即由價格推導而得）之可觀察輸入值。
3. 第 3 等級輸入值：係指資產或負債之不可觀察之輸入值。

(三) 合併基礎

本合併財務報告係包含母公司及由母公司所控制個體（子公司）之財務報告。合併綜合損益表已納入被收購或被處分子公司於當期自收購日起或至處分日止之營運損益。子公司之財務報告已予調整，以使其會計政策與合併公司之會計政策一致。於編製合併財務報告時，各個體間之交易、帳戶餘額、收益及費損已全數予以銷除。子公司之綜合損益總額係歸屬至母公司業主及非控制權益，即使非控制權益因而成為虧損餘額。

當合併公司對子公司所有權權益之變動未導致喪失控制者，係作為權益交易處理。合併公司及非控制權益之帳面金額已予調整，以反映其於子公司相對權益之變動。非控制權益之調整金額與所支付或收取對價之公允價值間之差額，係直接認列為權益且歸屬於本公司業主。

子公司明細、持股比率及營業項目，請參閱附註十二、附表十二及十三。

合併公司對 Corpus Christi Polymers LLC 之投資符合聯合營運，故對此聯合營運之權益認列所享有或承擔之資產、負債、收入及費用之份額，詳附註十四。

(四) 其他重大會計政策

除下列說明外，請參閱 111 年度合併財務報告之重大會計政策彙總說明。

1. 確定福利退職後福利

期中期間之退休金成本係採用前一年度結束日依精算決定之退休金成本率，以年初至當期末為基礎計算，並針對本期之重大市場波動，及重大計畫修正、清償或其他重大一次性事項加以調整。

2. 所得稅費用

所得稅費用係當期所得稅及遞延所得稅之總和。期中期間之所得稅係以年度為基礎進行評估，以預期年度總盈餘所適用之稅率，就期中稅前利益予以計算。

3. 遞延所得稅

遞延所得稅係依帳載資產及負債帳面金額與計算課稅所得之課稅基礎二者所產生之暫時性差異計算。原始認列時產生相同金額之應課稅及可減除暫時性差異之交易，應同時認列遞延所得稅資產（若很有可能將有課稅所得以供可減除暫時性差異使用）及遞延所得稅負債。非屬企業合併之資產及負債原始認列當時既不影響課稅所得亦不影響會計利潤，且交易當時並未產生相等之應課稅及可減除暫時性差異，其產生之暫時性差異不認列遞延所得稅資產及負債。

五、重大會計判斷、估計及假設不確定性之主要來源

本合併財務報告所採用之重大會計判斷、估計及假設不確定性主要來源請參閱 111 年度合併財務報告。

六、現金及約當現金

	112年3月31日	111年12月31日	111年3月31日
現金			
庫存現金及零用金	\$ 28,794	\$ 28,078	\$ 30,221
銀行支票及活期存款	<u>35,200,575</u>	<u>27,155,901</u>	<u>30,347,832</u>
	<u>35,229,369</u>	<u>27,183,979</u>	<u>30,378,053</u>
約當現金（原始到期日在 3個月以內之投資）			
銀行定期存款	6,635,999	9,212,071	2,971,286
附買回債券及商業本票	<u>10,257,787</u>	<u>10,693,060</u>	<u>2,241,948</u>
	<u>16,893,786</u>	<u>19,905,131</u>	<u>5,213,234</u>
全權委託投資帳戶			
活期存款	<u>144,985</u>	<u>155,389</u>	<u>156,163</u>
	<u>\$ 52,268,140</u>	<u>\$ 47,244,499</u>	<u>\$ 35,747,450</u>

合併公司分別與其他關係人亞東證券投資管理顧問公司等（受託人）簽訂全權委託資產管理契約。

約當現金於資產負債表日之市場利率區間如下：

	112年3月31日	111年12月31日	111年3月31日
定期存款	0.45%~5.05%	0.35%~4.54%	0.60%~1.89%
附買回債券及商業本票	0.30%~1.21%	0.30%~1.22%	0.01%~0.46%

七、透過損益按公允價值衡量之金融工具

	112年3月31日	111年12月31日	111年3月31日
<u>金融資產－流動</u>			
強制透過損益按公允價值 衡量			
非衍生工具金融資產			
－基金受益憑證	\$ 5,499,925	\$ 5,797,225	\$ 4,656,397
－上市（櫃）股票	236,304	166,100	363,270
－商展活動投資			
協議衍生工具	3,840	3,840	-
衍生工具（未指定避險）			
－遠期外匯合約	<u>2,868</u>	<u>6,466</u>	<u>21,106</u>
	<u>\$ 5,742,937</u>	<u>\$ 5,973,631</u>	<u>\$ 5,040,773</u>
<u>金融負債－流動</u>			
持有供交易			
衍生工具（未指定避險）			
－遠期外匯合約	<u>\$ 16,419</u>	<u>\$ 28,382</u>	<u>\$ 5,663</u>

(一) 遠期外匯

合併公司從事遠期外匯交易之目的，主要係為規避外幣資產或負債匯率波動所產生之風險。惟因相關交易文件未能符合避險會計規定之要求，故於會計處理上依規定分類為透過損益按公允價值衡量之金融工具。

合併公司於 112 年 3 月 31 日暨 111 年 12 月 31 日及 3 月 31 日持有尚未到期之遠期外匯合約列示如下：

	幣別	到 期 期 間	合 約 金 額 (仟 元)
<u>112 年 3 月 31 日</u>			
賣出遠期外匯	美元兌新台幣	112.04.10~112.05.08	USD 40,740/TWD 1,231,962
賣出遠期外匯	歐元兌美元	112.04.28~112.06.30	EUR 10,000/USD 10,748
買入遠期外匯	美元兌日幣	112.04.19~112.05.30	USD 4,600/JPY 606,331
買入遠期外匯	美元兌人民幣	112.04.28	USD 4,500/RMB 30,949
賣出遠期外匯	人民幣兌新台幣	112.04.20	RMB 12,000/TWD 53,356
賣出遠期外匯	日幣兌新台幣	112.04.12~112.06.06	JPY 2,298,500/TWD 525,331
賣出遠期外匯	日元兌人民幣	112.09.21	JPY 60,000/RMB 3,165
賣出遠期外匯	美元兌人民幣	112.04.04~112.05.30	USD 61,400/RMB421,751
賣出遠期外匯	歐元兌人民幣	112.04.06~112.08.16	EUR 6,000/RMB 44,151
賣出遠期外匯	美元兌日幣	112.06.28	USD 200/JPY 25,112
<u>111 年 12 月 31 日</u>			
賣出遠期外匯	美元兌新台幣	112.01.06~112.01.30	USD 39,000/TWD 1,199,258
賣出遠期外匯	歐元兌美元	112.01.19~112.02.24	EUR 7,000/USD 7,153
買入遠期外匯	美元兌日幣	112.01.18~112.04.28	USD 3,000/JPY 408,515
買入遠期外匯	美元兌人民幣	112.02.24~112.02.27	USD 8,500/RMB 59,164
賣出遠期外匯	人民幣兌新台幣	112.01.12~112.02.06	RMB 8,000/TWD 35,232
賣出遠期外匯	日幣兌新台幣	112.02.02~112.03.10	JPY 1,157,000/TWD 261,705
賣出遠期外匯	日元兌人民幣	112.03.22~112.06.28	JPY 480,000/RMB 24,135
賣出遠期外匯	美元兌人民幣	112.01.03~112.02.23	USD 40,000/RMB 280,104
賣出遠期外匯	歐元兌人民幣	112.01.10~112.06.15	EUR 4,500/RMB 32,109
<u>111 年 3 月 31 日</u>			
賣出遠期外匯	美元兌新台幣	111.04.08~111.05.23	USD 50,080/TWD 1,410,598
賣出遠期外匯	歐元兌美元	111.04.29~111.06.30	EUR 10,000/USD 11,259
買入遠期外匯	美元兌日幣	111.04.08~111.05.13	USD 9,150/JPY 1,083,566
買入遠期外匯	美元兌人民幣	111.04.29	USD 5,000/RMB 31,959
賣出遠期外匯	日幣對新台幣	111.04.11~111.05.31	JPY 1,182,000/TWD 285,713
買入遠期外匯	美元兌新台幣	111.04.08~111.04.14	USD 25,950/TWD 740,449
賣出遠期外匯	歐元兌人民幣	111.04.20~111.09.16	EUR 9,840/RMB 70,878
賣出遠期外匯	日幣兌人民幣	111.05.27~111.09.30	JPY 602,000/RMB 33,335
賣出遠期外匯	美元兌人民幣	111.04.01~111.09.30	USD 76,600/RMB 489,463

(二) 個別選擇權

合併公司從事賣出個別選擇權交易之目的，主要係為賺取權利金及規避匯率變動之風險。

合併公司於 112 年 3 月 31 日暨 111 年 12 月 31 日及 3 月 31 日
並未有未到期之個別選擇權合約。

八、透過其他綜合損益按公允價值衡量之金融資產

	<u>112年3月31日</u>	<u>111年12月31日</u>	<u>111年3月31日</u>
<u>透過其他綜合損益按公允</u>			
<u>價值衡量之權益工具投資</u>			
國內上市公司私募股票	\$ 3,235,000	\$ 3,050,000	\$ 3,350,000
國內上市（櫃）股票	798,737	695,673	845,974
國內未上市（櫃）股票	1,346,473	1,329,772	1,472,420
不動產投資信託基金受益憑證	472,926	486,559	483,738
國外股票	<u>739,109</u>	<u>742,016</u>	<u>716,768</u>
	<u>\$ 6,592,245</u>	<u>\$ 6,304,020</u>	<u>\$ 6,868,900</u>
流 動	\$ 130,365	\$ 113,543	\$ 138,074
非 流 動	<u>6,461,880</u>	<u>6,190,477</u>	<u>6,730,826</u>
	<u>\$ 6,592,245</u>	<u>\$ 6,304,020</u>	<u>\$ 6,868,900</u>

合併公司依中長期策略目的投資上市櫃、未上市櫃公司普通股及不動產投資信託基金受益憑證，並預期透過長期投資獲利。合併公司管理階層認為若將該等投資之短期公允價值波動列入損益，與前述長期投資規劃並不一致，因此選擇指定該等投資為透過其他綜合損益按公允價值衡量。

合併公司投資於高雄捷運公司係政府鼓勵 BOT 特許公司之法人股東，特許公司俟特許期間屆滿時（特許期間至 126 年 10 月底止）各項資產須無條件移轉予政府，該特許公司即告消滅。

九、按攤銷後成本衡量之金融資產

	<u>112年3月31日</u>	<u>111年12月31日</u>	<u>111年3月31日</u>
<u>流 動</u>			
<u>國內投資</u>			
原始到期日超過 3 個月 之定期存款(一)	<u>\$ 2,367,041</u>	<u>\$ 1,904,585</u>	<u>\$ 3,398,525</u>

(接次頁)

(承前頁)

	112年3月31日	111年12月31日	111年3月31日
<u>非流動</u>			
<u>國內投資</u>			
原始到期日超過3個月 之定期存款(一)	\$ 910,300	\$ 955,482	\$ 15,300
國泰人壽保險股份有限 公司次順位永續公司 債(二)	<u>500,000</u>	<u>500,000</u>	<u>500,000</u>
	<u>\$ 1,410,300</u>	<u>\$ 1,455,482</u>	<u>\$ 515,300</u>

(一) 截至 112 年 3 月 31 日暨 111 年 12 月 31 日及 3 月 31 日止，原始到期日超過 3 個月之定期存款利率區間分別為年利率 1.19%~2.20%、0.32%~3.50% 及 0.07%~2.10%。

(二) 合併公司於 108 年 6 月購買國泰人壽保險股份有限公司債券，票面利率及有效利率皆為 3.00%。

(三) 按攤銷後成本衡量之金融資產質押之資訊，參閱附註三五。

十、應收票據及應收帳款

	112年3月31日	111年12月31日	111年3月31日
<u>應收票據及應收帳款</u>			
<u>按攤銷後成本衡量</u>			
總帳面金額	\$ 31,996,291	\$ 30,314,010	\$ 32,463,263
減：備抵損失	(1,217,074)	(1,212,746)	(1,093,149)
減：未實現利息收入	(823)	(983)	(1,873)
減：未賺得融資收益	<u>(6,162)</u>	<u>(4,949)</u>	<u>(1,377)</u>
	<u>\$ 30,772,232</u>	<u>\$ 29,095,332</u>	<u>\$ 31,366,864</u>

合併公司因分期付款銷貨產生之應收帳款如下：

	112年3月31日	111年12月31日	111年3月31日
應收帳款總額	\$ 51,228	\$ 57,678	\$ 83,048
備抵損失	-	-	(6,797)
未實現利息收入	<u>(1,450)</u>	<u>(1,755)</u>	<u>(3,323)</u>
合 計	<u>\$ 49,778</u>	<u>\$ 55,923</u>	<u>\$ 72,928</u>
流動	\$ 24,868	\$ 24,821	\$ 23,151
非流動	<u>24,910</u>	<u>31,102</u>	<u>49,777</u>
	<u>\$ 49,778</u>	<u>\$ 55,923</u>	<u>\$ 72,928</u>

該等應收帳款預期超過一年收回者，帳列長期應收款。前述應收帳款預期於 118 年以前收回。

合併公司因銷售型融資租賃產生之應收帳款如下：

	112年3月31日	111年12月31日	111年3月31日
應收融資租賃款總額	\$ 200,045	\$ 174,282	\$ 46,908
未賺得融資收益	(17,412)	(15,281)	(4,236)
合計	<u>\$ 182,633</u>	<u>\$ 159,001</u>	<u>\$ 42,672</u>
	112年3月31日	111年12月31日	111年3月31日
未折現之租賃給付			
第 1 年	\$ 37,959	\$ 32,942	\$ 8,691
第 2 年	36,736	32,330	8,691
第 3 年	35,513	30,496	8,691
第 4 年	34,977	30,138	8,691
第 5 年	22,393	22,745	8,156
超過 5 年	<u>32,467</u>	<u>25,631</u>	<u>3,988</u>
	200,045	174,282	46,908
減：未賺得融資收益	(17,412)	(15,281)	(4,236)
應收融資租賃款	<u>\$ 182,633</u>	<u>\$ 159,001</u>	<u>\$ 42,672</u>
流動	\$ 31,797	\$ 27,992	\$ 7,314
非流動	<u>150,836</u>	<u>131,009</u>	<u>35,358</u>
	<u>\$ 182,633</u>	<u>\$ 159,001</u>	<u>\$ 42,672</u>

合併公司簽訂專案業務服務主機房設備融資租賃協議，租賃期間 3~8 年。租賃期間之租約隱含利率於合約日決定後不再變動，其隱含利率為 3.0%~4.5%。

為減輕信用風險，合併公司管理階層指派專責團隊負責授信額度之決定、授信核准及其他監控程序以確保逾期應收款項之回收已採取適當行動。此外，合併公司於資產負債表日會複核應收款項之可回收金額以確保無法回收之應收款項已提列適當減損損失。據此，合併公司管理階層認為合併公司之信用風險已顯著減少。

合併公司採用 IFRS 9 之簡化作法按存續期間預期信用損失認列應收帳款之備抵損失。存續期間預期信用損失係按客戶評等、交易地區之區域風險及擔保品並考量客戶過去違約紀錄與現時財務狀況、產業

經濟情勢，另同時考量總體經濟成長率預測及產業展望作為評估之基礎。

若有證據顯示交易對方面臨嚴重財務困難且合併公司無法合理預期可回收金額，合併公司認列 100% 備抵損失並持續追索活動，因追索回收之金額則認列於損益。

合併公司按存續期間預期信用損失衡量應收融資租賃款之備抵損失。應收融資租賃款係以出租之設備作為擔保。截至資產負債表日止，並無逾期未收回之應收融資租賃款，且同時考量交易對手過去之違約紀錄、租賃標的相關產業之未來發展及擔保品價值，合併公司認為應收融資租賃款並無減損。

合併公司應收票據及應收帳款之備抵損失如下：

112 年 3 月 31 日

	<u>1 ~ 90 天</u>	<u>91 ~ 180 天</u>	<u>181 ~ 365 天</u>	<u>超過 365 天</u>	<u>合 計</u>
總帳面金額	\$ 30,073,924	\$ 1,718,243	\$ 79,271	\$ 117,868	\$ 31,989,306
備抵損失 (存續期間 預期信用損失)	(723,364)	(334,161)	(43,904)	(115,645)	(1,217,074)
攤銷後成本	<u>\$ 29,350,560</u>	<u>\$ 1,384,082</u>	<u>\$ 35,367</u>	<u>\$ 2,223</u>	<u>\$ 30,772,232</u>

111 年 12 月 31 日

	<u>1 ~ 90 天</u>	<u>91 ~ 180 天</u>	<u>181 ~ 365 天</u>	<u>超過 365 天</u>	<u>合 計</u>
總帳面淨額	\$ 28,486,024	\$ 1,641,977	\$ 61,221	\$ 118,856	\$ 30,308,078
備抵損失 (存續期間 預期信用損失)	(743,200)	(310,640)	(42,119)	(116,787)	(1,212,746)
攤銷後成本	<u>\$ 27,742,824</u>	<u>\$ 1,331,337</u>	<u>\$ 19,102</u>	<u>\$ 2,069</u>	<u>\$ 29,095,332</u>

111 年 3 月 31 日

	<u>1 ~ 90 天</u>	<u>91 ~ 180 天</u>	<u>181 ~ 365 天</u>	<u>超過 365 天</u>	<u>合 計</u>
總帳面金額	\$ 29,801,995	\$ 2,413,174	\$ 116,261	\$ 128,583	\$ 32,460,013
備抵損失 (存續期間 預期信用損失)	(682,075)	(245,665)	(38,129)	(127,280)	(1,093,149)
攤銷後成本	<u>\$ 29,119,920</u>	<u>\$ 2,167,509</u>	<u>\$ 78,132</u>	<u>\$ 1,303</u>	<u>\$ 31,366,864</u>

以上係以立帳日為基準進行之帳齡分析。

應收帳款備抵損失之變動資訊如下：

	112年1月1日 至3月31日	111年1月1日 至3月31日
期初餘額	\$ 1,212,746	\$ 1,082,425
加：收回已沖銷之呆帳	67,969	59,325
加：本期提列減損損失	64,258	51,722
減：本期實際沖銷	(127,750)	(101,662)
外幣換算差額	(149)	1,339
期末餘額	<u>\$ 1,217,074</u>	<u>\$ 1,093,149</u>

十一、存 貨

	112年3月31日	111年12月31日	111年3月31日
商品存貨及製成品	\$ 14,400,288	\$ 14,899,016	\$ 17,002,566
在 製 品	3,828,689	3,777,339	4,208,223
原 料	10,216,788	10,253,820	10,036,961
物 料	1,986,607	2,363,122	1,893,471
待售房地	4,148,572	4,367,725	631,183
待建土地	1,022,822	1,022,822	1,022,822
在建房地	<u>17,265,485</u>	<u>17,261,384</u>	<u>20,497,842</u>
	<u>\$ 52,869,251</u>	<u>\$ 53,945,228</u>	<u>\$ 55,293,068</u>

112年及111年1月1日至3月31日與存貨相關之銷貨成本分別為40,935,482仟元及40,507,003仟元。

112年及111年1月1日至3月31日之銷貨成本分別包含存貨回升利益658,133仟元及243,357仟元。

十二、子 公 司

(一) 列入合併財務報告之子公司

本合併財務報告編製主體如下：

投資公司名稱	編 號	子 公 司 名 稱	業 務 性 質	合併公司綜合持股百分比		
				112年 3月31日	111年 12月31日	111年 3月31日
遠東新世紀公司	1	遠傳電信公司(註1)	各項行動通訊業務	38.33	38.33	38.33
	2	遠鼎投資公司	各項投資業務	99.70	99.70	99.70
	3	遠東資源開發公司	不動產租售業及各項開發與都市更新等業務	100.00	100.00	100.00
	4	遠通投資公司	各項投資業務	100.00	100.00	100.00
	5	Far Eastern Polychem Industries Ltd. (FEPI)	一般投資及化纖產品銷售	100.00	100.00	100.00
	6	亞東石化公司	PTA生產及銷售	80.76	80.76	80.76
	7	Far Eastern Investment (Holding) Ltd.	一般投資	100.00	100.00	100.00
	8	PET Far Eastern (Holding) Ltd. (PETH)	各項投資業務	100.00	100.00	100.00

(接次頁)

(承前頁)

投資公司名稱	編號	子公司名稱	業務性質	合併公司綜合持股百分比		
				112年 3月31日	111年 12月31日	111年 3月31日
	9	開元國際投資公司	各項投資業務	100.00	100.00	100.00
	10	Far Eastern Polytex (Holding) Ltd.	各項投資業務	100.00	100.00	100.00
	11	遠鼎公司(註2)	不動產租賃及觀光旅館業	49.99	49.99	49.99
	12	遠揚建設公司	房地產建設買賣	65.11	65.11	65.11
	13	鼎元國際投資公司	各項投資業務	100.00	100.00	100.00
	14	安和製衣公司	各項投資業務	100.00	100.00	100.00
	15	FEDP (Holding) Ltd. (FEDP)	各項投資業務	100.00	100.00	100.00
	16	高雄富國製衣公司	成衣製造	100.00	100.00	100.00
	17	遠東紡織公司	紡織產品製造	100.00	100.00	100.00
	18	遠通電收公司	電子資訊供應服務及電子收費服務	66.33	66.33	66.33
	19	遠鑫電子票證公司(註3)	其他金融及輔助業	-	71.63	71.63
	20	Malaysia Garment Manufactures Pte. Ltd.	成衣製造及各項投資業務	50.92	50.92	50.92
	21	FE Oriental Investment Holding (Singapore) Pte. Ltd.	一般投資	100.00	100.00	100.00
	22	遠東先進纖維公司	生產尼龍業務	100.00	100.00	100.00
	23	全家福公司	紡織品、成衣銷售	100.00	100.00	100.00
	24	亞東創新發展公司	醫療器材製造批發	100.00	100.00	100.00
	25	亞東綠材公司	廢棄物之回收再生製造	100.00	100.00	100.00
遠鼎投資公司	26	Oriental Textile (Holding) Ltd. (OTTI)	一般投資及紡織產品銷售	100.00	100.00	100.00
	27	Far Eastern Apparel (Holding) Ltd. (FEAH)	一般投資及紡織產品銷售	100.00	100.00	100.00
	28	遠紡實業公司	生產管理諮詢顧問業務	100.00	100.00	100.00
Far Eastern Investment (Holding) Ltd. (FEIH)	29	PET Far Eastern (M) Sdn. Bhd.	製瓶廠	100.00	100.00	100.00
	30	Far Eastern Appareal (Vietnam) Ltd.	製衣	100.00	100.00	100.00
	31	Worldwide Polychem (HK) Ltd. (WWPI)	進出口貿易	100.00	100.00	100.00
	32	Far Eastern Polytex (Vietnam) Ltd.	化纖及紡織產品製造	100.00	100.00	100.00
	33	Far Eastern New Apparel (Vietnam) Ltd.	成衣製造	100.00	100.00	100.00
	34	Magna View Sdn. Bhd.	各項投資業務	100.00	100.00	100.00
	35	APG Polytech USA Holdings, Inc.	各項投資業務	100.00	100.00	100.00
Far Eastern Polychem Industries Ltd. (FEPI)	36	遠紡工業(上海)公司(註7)	化纖產品製造、PTA生產及銷售	90.03	90.03	100.00
	37	遠紡工業(揚州)公司	生產聚對苯二甲酸乙二醇酯切片	100.00	100.00	100.00
	38	Far Eastern Ishizuka Green Pet Corporation (FIGP)	再生塑膠樹脂的製造販賣及其製造過程產生之再生廢材加工販賣、一般(產業)廢棄物搬運保管	90.00	90.00	90.00
遠揚建設公司	39	遠揚營造工程公司	土木建築工程之承攬	99.95	99.95	99.95
Far Eastern Apparel (Holding) Ltd.(FEAH)	40	遠紡織染(蘇州)公司	針織,梭織服裝,寢飾用品及服飾配件	100.00	100.00	100.00
	41	遠東創新服裝(蘇州)公司	針織,梭織服裝,寢飾用品及服飾配件	100.00	100.00	100.00
遠紡實業公司	42	遠誠人力資源顧問公司	國內就業介紹、人力仲介及接受委託招募	55.19	55.19	55.19
遠通投資公司	43	Sino Belgium (Holding) Ltd.	各項投資業務	90.88	90.88	90.88
遠通電收公司	44	遠創智慧公司	人力勞務服務、設備採購與產品銷售代理服務	100.00	100.00	100.00
遠創智慧公司	45	遠拓國際泰國公司	人力勞務服務、設備採購與產品銷售代理服務	100.00	100.00	100.00
	46	遠拓國際馬來西亞公司	人力勞務服務、設備採購與產品銷售代理服務	100.00	100.00	-
遠東服裝(蘇州)公司	47	蘇州安和製衣公司	生產、加工、銷售、針織、紡織原料服裝	100.00	100.00	100.00

(接次頁)

(承前頁)

投資公司名稱	編號	子公司名稱	業務性質	合併公司綜合持股百分比		
				112年 3月31日	111年 12月31日	111年 3月31日
PET Far Eastern (Holding) Ltd. (PETH)	48	亞東石化(上海)公司(註7)	PTA 生產及銷售	-	-	61.35
Oriental Textile (Holding) Ltd. (OTTI)	49	遠紡工業(無錫)公司	生產加工純棉紗、其他天然纖維及化學纖維紗	100.00	100.00	100.00
	50	亞東工業(蘇州)公司	工程用特種紡織品製造	100.00	100.00	100.00
FEDP (Holding) Ltd. (FEDP)	51	遠紡工業(蘇州)公司	纖維及非纖維用聚酯產品之產銷	100.00	100.00	100.00
Far Eastern Polytex (Holding) Ltd.	52	武漢遠紡新材料公司	聚酯切片、膠片、聚酯絲、聚酯棉及成衣等之產銷	100.00	100.00	100.00
	53	遠東服裝(蘇州)公司	針織、梭織服裝、寢飾用品及服飾配件	100.00	100.00	100.00
遠東新世紀(中國)投資公司	54	遠東儀化石化(揚州)公司	生產銷售二甲苯衍生物純對苯二甲酸	60.00	60.00	60.00
	55	遠東新世紀(中國)投資公司	各項投資業務	100.00	100.00	100.00
	56	遠東創新服裝(安徽)公司	針織、梭織服裝、寢飾用品及服飾配件	100.00	100.00	100.00
	57	上海遠資信息技術公司	計算機軟體及網路技術設計開發	100.00	100.00	100.00
Sino Belgium (Holding) Ltd.	58	遠鼎實業(上海)公司(註1)	化工產品、機械設備潤滑油批發、備金代理、進出口並提供相關配套業務	40.00	40.00	40.00
	59	中比啤酒(蘇州)公司	啤酒技術研發、發展、諮詢、生產、銷售相關附屬產品及服務	100.00	100.00	100.00
遠紡工業(上海)公司	60	麥氏卡里萊啤酒貿易(上海)公司(註9)	啤酒銷售	-	100.00	100.00
	61	上海遠化物流公司	普通貨運、貨物專用運輸、運輸代理等	100.00	100.00	100.00
遠鼎公司	62	鼎鼎大飯店公司	飯店業	99.26	99.26	99.26
	63	裕勤科技公司	電器、精密儀器、電信器材及電子材料批發	100.00	100.00	100.00
遠鴻電機工程公司	64	遠東建築經理公司	建築計畫審查與諮詢、工程進度查核及營建管理等業務	100.00	100.00	100.00
	65	遠鴻電機工程公司	一般投資	100.00	100.00	100.00
	66	鼎鼎聯合行銷公司	市場行銷業務	80.00	80.00	80.00
裕勤科技公司	67	DDIM (Virgin Islands) Ltd.	各項投資業務	100.00	100.00	100.00
	68	YDC (Virgin Islands) Ltd.	各項投資業務	100.00	100.00	100.00
YDC (Virgin Islands) Ltd.	69	遠迅(上海)數碼科技公司	智能控制設備及安全技術防範產品	100.00	100.00	100.00
DDIM (Virgin Islands) Ltd.	70	遠鼎信息科技(上海)公司	計算機軟體及網路技術設計及開發	100.00	100.00	100.00
Malaysia Garment Manufactures Pte. Ltd.	71	PT Malaysia Garment Bintan (PTMG)	成衣製造	99.00	99.00	99.00
APG Polytech USA Holdings, Inc.	72	APG Polytech, LLC	化纖產品製造	100.00	100.00	100.00
	73	Phoenix Technologies International, LLC	再生塑膠樹脂的製造販賣及其製造過程產生之再生廢材加工販賣、一般(產業)廢棄物搬運保管	100.00	100.00	100.00
FE Oriental Investment Holding (Singapore) Pte. Ltd.	74	Oriental Investment Holding (Netherlands) B.V.	一般投資	100.00	100.00	100.00
	75	FE New Century Industry (Singapore) Pte. Ltd.	紡織產品銷售	100.00	100.00	100.00
Oriental Investment Holding (Netherlands) B.V.	76	FE Green Pet (M) Sdn. Bhd.	再生塑膠樹脂的製造販賣及其製造過程產生之再生廢材加工販賣、一般(產業)廢棄物搬運保管	100.00	100.00	0.00
	77	Oriental Martens (Netherlands) B.V.	一般投資	100.00	100.00	100.00

(接次頁)

(承前頁)

投資公司名稱	編號	子 公 司 名 稱	業 務 性 質	合併公司綜合持股百分比		
				112年 3月31日	111年 12月31日	111年 3月31日
遠傳電信公司	78	新世紀資通公司	電信事業	100.00	100.00	100.00
	79	全虹企業公司(註4)	通訊器材及事務機器裝配製造 加工買賣業務	68.35	68.35	67.85
	80	和宇寬頻公司	電信事業	99.99	99.99	99.99
	81	遠時數位科技公司(註11)	電子資訊供應服務業	99.42	99.51	98.20
	82	遠欣公司	電話客戶服務業務	100.00	100.00	100.00
	83	Far EasTern Info Service Holding Ltd. (FEIS公司)	國際投資控股業務	100.00	100.00	100.00
	84	遠傳財產保險代理人公司	財產保險代理人業務	100.00	100.00	100.00
	85	遠想原創公司(註5)	電視電影製作發行業	50.00	50.00	50.00
	86	德誼數位科技公司	電信器材批發及零售業	70.00	70.00	70.00
	87	數聯資安公司	網際網路資通安全及監控服務	100.00	100.00	100.00
全虹企業公司 新世紀資通公司	88	數位聯合(開曼)公司	一般投資業	100.00	100.00	100.00
	89	新勤公司	一般投資業	100.00	100.00	100.00
	90	旭天能源公司	能源技術服務業	100.00	100.00	100.00
	91	博弘雲端科技公司	電子資訊供應服務業	70.00	70.00	70.00
	92	數位聯合(開曼)公司	計算機軟件及系統之設計、 研發、安裝及維護等	100.00	100.00	100.00
	93	遠東新勤公司(註6)	一般投資業	-	-	100.00
	94	頌華企業公司	電信服務業	100.00	100.00	100.00
	95	新勤香港公司	一般投資業	100.00	100.00	100.00
	96	鴻邁科技公司	電信器材批發及零售業	100.00	100.00	100.00
	97	宏庭科技公司	電子資訊供應服務業	100.00	100.00	100.00
博弘雲端科技公司	98	博弘(香港)雲端科技 公司	電子資訊供應服務業	100.00	100.00	100.00
	99	宏庭(香港)科技公司	電子資訊供應服務業	100.00	100.00	100.00
	100	MICROFUSION TECHNOLOGY (MY) SDN. BHD. (註10)	電子資訊供應服務業	-	-	-
	101	NEXTLINK (SG) TECHNOLOGY PTE. LTD. (註12)	電子資訊供應服務業	-	-	-
	102	上海耐斯靈科公司	電子資訊供應服務業	100.00	100.00	100.00
	103	米神國際公司(註8)	電視電影製作發行業	100.00	100.00	-

註 1：合併公司對遠傳電信公司及遠鼎實業(上海)公司之持股比例雖未超過 50%，惟合併公司指派遠傳電信公司及遠鼎實業(上海)公司董事席次過半，故將其列為子公司。

註 2：合併公司對遠鼎公司之持股比例雖未超過 50%，惟母公司指派遠鼎公司之總經理，具實質控制力，故將其列為子公司。

註 3：遠鑫電子票證公司於 111 年 12 月 20 日股東臨時會通過其解散案，解散基準日為 112 年 1 月 2 日，尚在進行清算程序中。

註 4：合併公司於 111 年 3 月及 6 月分別以現金對價向非控制權益購買全虹公司部分股權，致合併公司之持股比例分別由 61.63% 上升至 67.85% 及 67.85% 上升至 68.35%，請詳附註三一。

註 5：合併公司於 111 年 3 月新增設立 100% 持有之遠想原創公司，嗣後未按持股比例認購遠想原創公司現金增資股權，致持股比例由 100% 下降至 50%，請詳附註三一。

註 6：於 111 年 4 月經當地政府核准解散。

註 7：合併公司於 111 年 10 月經子公司遠紡工業（上海）公司及亞東石化（上海）公司之董事會決議以遠紡工業（上海）公司吸收合併亞東石化（上海）公司之方式進行整合，合併基準日為 111 年 12 月 31 日。

註 8：合併公司於 111 年成立持股 100% 之子公司。

註 9：於 112 年 3 月經當地政府核准解散。

註 10：於 112 年 1 月 13 日經設立登記完成，截至 112 年 3 月 31 日止尚未匯出投資款。

註 11：於 112 年 2 月合併公司未按持股比例認購遠時公司現金增資股權，致持股比例由 99.51% 下降至 99.42%。於 111 年 12 月合併公司以現金對價向非控制權益購買遠時公司部份股權，致合併公司之持股比例由 98.20% 上升為 99.51%，詳附註三一。

註 12：於 112 年 3 月 31 日經設立登記完成，截至 112 年 3 月 31 日止尚未匯出投資款。

列入合併財務報表之子公司中，除 112 年及 111 年 1 月 1 日至 3 月 31 日之重要子公司遠傳電信公司、新世紀資通公司及全虹公司外，其餘非重要子公司之財務報表未經會計師核閱。

(二) 具重大非控制權益之子公司資訊

子 公 司 名 稱	分配予非控制權益之損益		非 控 制 權 益		
	112年1月1日 至3月31日	111年1月1日 至3月31日	112年3月31日	111年12月31日	111年3月31日
遠傳電信公司	<u>\$ 1,722,262</u>	<u>\$ 1,463,808</u>	<u>\$ 41,803,894</u>	<u>\$ 39,937,760</u>	<u>\$ 42,105,579</u>

	112年3月31日	111年12月31日 (重編後)	111年3月31日 (重編後)
流動資產	\$ 26,166,143	\$ 26,182,722	\$ 26,195,155
非流動資產	142,193,894	144,517,801	147,735,863
流動負債	(35,113,852)	(28,940,943)	(35,233,130)
非流動負債	(66,074,828)	(77,571,404)	(70,992,549)
權益	<u>\$ 67,171,357</u>	<u>\$ 64,188,176</u>	<u>\$ 67,705,339</u>
權益歸屬於：			
合併公司業主	\$ 25,367,463	\$ 24,250,416	\$ 25,599,760
遠傳之非控制權益	40,814,283	39,017,041	41,188,029
遠傳子公司之 非控制權益	<u>989,611</u>	<u>920,719</u>	<u>917,550</u>
	<u>\$ 67,171,357</u>	<u>\$ 64,188,176</u>	<u>\$ 67,705,339</u>
	112年1月1日 至3月31日	111年1月1日 至3月31日	
營業收入	<u>\$ 22,305,352</u>	<u>\$ 21,904,025</u>	
本期淨利	\$ 2,777,797	\$ 2,355,102	
其他綜合損益	<u>172,588</u>	(683,655)	
綜合損益總額	<u>\$ 2,950,385</u>	<u>\$ 1,671,447</u>	
淨利歸屬於：			
合併公司業主	\$ 1,055,535	\$ 891,294	
遠傳之非控制權益	1,698,273	1,434,023	
遠傳子公司之非控制權益	<u>23,989</u>	<u>29,785</u>	
	<u>\$ 2,777,797</u>	<u>\$ 2,355,102</u>	
綜合損益總額歸屬於：			
合併公司業主	\$ 1,121,664	\$ 629,139	
遠傳之非控制權益	1,804,670	1,012,235	
遠傳子公司之非控制權益	<u>24,051</u>	<u>30,073</u>	
	<u>\$ 2,950,385</u>	<u>\$ 1,671,447</u>	
現金流量			
營業活動	\$ 6,794,653	\$ 7,482,197	
投資活動	(2,053,672)	(2,440,290)	
籌資活動	(4,613,735)	(4,169,361)	
匯率變動之影響	<u>441</u>	<u>7,597</u>	
淨現金流入	<u>\$ 127,687</u>	<u>\$ 880,143</u>	

十三、採用權益法之投資

投資關聯企業

	112年3月31日		111年12月31日		111年3月31日	
	金額	持股%	金額	持股%	金額	持股%
具重大性之關聯企業						
上市公司						
亞洲水泥公司	\$ 25,565,524	26	\$ 26,750,360	26	\$ 27,990,999	26
個別不重大之關聯企業						
上市公司						
遠東百貨公司	12,116,127	35	11,771,333	35	11,919,115	35
遠東國際商業銀行	8,628,258	16	8,392,050	16	7,599,933	16
東聯化學公司	4,992,028	31	4,983,135	31	5,620,571	31
宏遠興業公司	1,727,789	26	1,723,246	26	1,598,767	26
	<u>27,464,202</u>		<u>26,869,764</u>		<u>26,738,386</u>	
未上市及未上櫃公司						
太平洋流通投資公司	4,988,007	40	4,778,684	40	4,784,862	40
亞東證券公司	4,671,162	47	4,630,283	47	5,048,843	47
亞東工業氣體公司	3,495,710	35	3,343,109	35	3,200,746	35
裕元投資公司	3,207,284	44	3,116,947	44	3,437,973	44
大聚化學纖維公司	2,758,396	42	2,755,803	42	2,448,794	42
遠東聯石化(揚州)公司	2,182,500	44	2,303,096	44	3,005,672	44
遠銀國際租賃公司	1,911,226	34	1,900,321	34	1,911,066	34
裕鼎實業公司	1,058,740	31	1,054,148	31	951,726	31
科德寶遠東公司	574,161	30	553,220	30	605,188	30
Drive Catalyst SPC-SP Tranche One	272,258	50	274,172	50	233,015	50
Drive Catalyst SPC-SP Tranche Two	505,620	50	509,016	50	470,758	50
Drive Catalyst SPC-SP Tranche Three	494,415	50	498,208	50	490,056	50
九龍英泥公司	493,571	49	490,895	49	443,223	49
遠鼎租賃公司	401,737	46	400,020	46	400,389	46
遠百亞太開發公司	140,495	5	138,458	5	134,370	5
裕民貿易公司	59,960	47	59,994	47	61,283	47
巨安長齡公司	13,253	25	14,257	25	15,572	25
Opas Fund Segregated Portfolio Company	1,733	34	1,739	34	1,597	34
Drive Catalyst SPC	534	34	539	34	498	34
	<u>27,230,762</u>		<u>26,822,909</u>		<u>27,645,631</u>	
	<u>\$ 80,260,488</u>		<u>\$ 80,443,033</u>		<u>\$ 82,375,016</u>	

具重大性之關聯企業如下：

公司名稱	業務性質	主要營業場所	所持股權及表決權比例		
			112年 3月31日	111年 12月31日	111年 3月31日
亞洲水泥公司	水泥製造業務	台灣	26%	26%	26%

關聯企業具公開市場報價之第1等級公允價值如下：

公司名稱	112年3月31日	111年12月31日	111年3月31日
亞洲水泥公司	<u>\$ 39,170,800</u>	<u>\$ 37,086,033</u>	<u>\$ 43,960,517</u>

合併公司對亞洲水泥公司持有 26% 之表決權且為單一最大股東，經考量相對於其他股東所持有表決權之多寡及分佈，且先前股東會表決型態顯示其他股東並非被動，合併公司尚無法主導亞洲水泥公司攸關活動因而不具控制力。合併公司管理階層認為對亞洲水泥公司僅具有重大影響力，故將其列為合併公司之關聯企業。

合併公司持有遠東國際商業銀行及遠百亞太公司股份雖未達 20% 以上，合併公司評估對各該公司具有重大影響力，因是合併公司對各該公司之投資採用權益法評價。

採用權益法之投資及合併公司對其所享有之損益及其他綜合損益份額，112 年及 111 年 1 月 1 日至 3 月 31 日除亞洲水泥公司、遠東百貨公司、遠東國際商業銀行、東聯化學公司、宏遠興業公司、太平洋流通公司及遠東聯石化（揚州）公司係按經會計師核閱之財務報表計算，其餘係按未經會計師核閱之財務報表計算。惟 112 年及 111 年 1 月 1 日至 3 月 31 日前述經會計師核閱之公司中因其部分被投資公司財務報表未經核閱，經會計師出具保留結論之核閱報告。

十四、聯合營運

合併公司於 107 年 3 月 21 日與 Indorama Ventures Holdings LP 及 Alpek, S.A.B. de C.V. 設立 Corpus Christi Polymers LLC，三方各出資三分之一。Corpus Christi Polymers LLC 於美東時間 107 年 12 月 21 日經美國聯邦貿易委員會審查核准取得原 M&G 美國德州純對苯二甲酸及聚酯廠之相關資產，並預計未來以製造石化中間原料及化纖產品為主。以下列示合併公司所享有之可辨認資產及負債之份額：

	<u>112年3月31日</u>	<u>111年12月31日</u>	<u>111年3月31日</u>
資 產			
流動資產	\$ 596,993	\$ 533,883	\$ 135,015
非流動資產	15,002,739	14,097,671	12,417,124
負 債			
流動負債	(558,389)	(409,978)	(141,188)
非流動負債	<u>(107,287)</u>	<u>(105,806)</u>	<u>(105,102)</u>
淨 資 產	<u>\$ 14,934,056</u>	<u>\$ 14,115,770</u>	<u>\$ 12,305,849</u>

	112年1月1日 至3月31日	111年1月1日 至3月31日
費 損	<u>\$ 20,567</u>	<u>\$ 13,347</u>
聯合營運承諾之份額	33.33%	33.33%

112年及111年3月31日合併公司所享有聯合營運個體之可辨認資產、負債及112年及111年1月1日至3月31日合併公司所享有聯合營運個體之收入及費用之份額皆未經會計師核閱。

十五、不動產、廠房、設備及預付設備款

每一類別之帳面金額	112年3月31日	111年12月31日	111年3月31日
不動產、廠房及設備	<u>\$ 168,214,776</u>	<u>\$ 172,053,588</u>	<u>\$ 166,685,535</u>
預付設備款	<u>2,729,681</u>	<u>2,747,703</u>	<u>1,154,307</u>
	<u>\$ 170,944,457</u>	<u>\$ 174,801,291</u>	<u>\$ 167,839,842</u>

	土	地	房屋及建築	機器及設備	電信設備	電腦設備	租賃權益改良	營運及其他設備	未完工程及 預付設備款	合 計
成 本										
112年1月1日餘額	\$ 22,570,161	\$ 43,300,422	\$ 157,839,009	\$ 98,889,010	\$ 15,415,151	\$ 6,069,129	\$ 24,149,871	\$ 39,775,611	\$ 408,008,364	
增 添	-	2,839	88,907	1,834	9,034	1,743	80,661	5,728,859	5,913,877	
處 分	-	(6,938)	(102,477)	(1,008,204)	(37,571)	(3,848)	(43,769)	(2,397)	(1,205,204)	
重分類	-	128,616	714,906	1,447,393	75,283	26,084	16,751	(7,726,531)	(5,317,498)	
兌換損益	(162)	(19,725)	55,271	-	(11,310)	(1,218)	(10,464)	(171,437)	(159,045)	
112年3月31日餘額	<u>\$ 22,569,999</u>	<u>\$ 43,405,214</u>	<u>\$ 158,595,616</u>	<u>\$ 99,330,033</u>	<u>\$ 15,450,587</u>	<u>\$ 6,091,890</u>	<u>\$ 24,193,050</u>	<u>\$ 37,604,105</u>	<u>\$ 407,240,494</u>	
累計折舊及減損										
112年1月1日餘額	(\$ 59,857)	(\$ 19,519,083)	(\$ 103,109,074)	(\$ 73,481,276)	(\$ 13,539,618)	(\$ 4,895,421)	(\$ 18,580,316)	(\$ 22,428)	(\$ 233,207,073)	
處 分	-	6,938	97,075	964,238	37,571	3,848	42,148	-	1,151,818	
減損損失	-	-	-	-	-	-	(70)	-	(70)	
折舊費用	-	(312,573)	(1,506,872)	(1,815,424)	(141,049)	(37,436)	(334,643)	-	(4,147,997)	
重分類	-	(511)	(66,259)	14	(14)	-	70,494	-	3,724	
兌換損益	-	(21,848)	(79,860)	-	2,966	362	1,941	-	(96,439)	
112年3月31日餘額	<u>(\$ 59,857)</u>	<u>(\$ 19,847,077)</u>	<u>(\$ 104,664,990)</u>	<u>(\$ 74,332,448)</u>	<u>(\$ 13,640,144)</u>	<u>(\$ 4,928,647)</u>	<u>(\$ 18,800,446)</u>	<u>(\$ 22,428)</u>	<u>(\$ 236,296,037)</u>	
112年1月1日淨額	<u>\$ 22,510,304</u>	<u>\$ 23,781,339</u>	<u>\$ 54,729,935</u>	<u>\$ 25,407,734</u>	<u>\$ 1,875,533</u>	<u>\$ 1,173,708</u>	<u>\$ 5,569,555</u>	<u>\$ 39,753,183</u>	<u>\$ 174,801,291</u>	
112年3月31日淨額	<u>\$ 22,510,142</u>	<u>\$ 23,558,137</u>	<u>\$ 53,930,626</u>	<u>\$ 24,997,585</u>	<u>\$ 1,810,443</u>	<u>\$ 1,163,243</u>	<u>\$ 5,392,604</u>	<u>\$ 37,581,677</u>	<u>\$ 170,944,457</u>	
成 本										
111年1月1日餘額	\$ 22,480,326	\$ 42,004,650	\$ 156,076,714	\$ 93,721,604	\$ 15,706,524	\$ 6,091,982	\$ 22,792,055	\$ 28,890,496	\$ 387,764,351	
增 添	-	1,967	86,997	-	14,468	5,786	65,605	4,226,509	4,401,332	
處 分	-	(688)	(458,438)	(401,563)	(134,523)	(47,058)	(97,101)	(22,001)	(1,161,372)	
重分類至待出售	(1,094,244)	(943,282)	-	(42,809)	-	-	(39,561)	-	(2,119,896)	
重分類	1,094,244	1,197,350	366,702	3,088,326	105,903	17,248	213,807	(4,008,648)	2,074,932	
兌換損益	40,935	497,790	1,829,573	-	41,043	2,392	208,310	561,502	3,181,545	
111年3月31日餘額	<u>\$ 22,521,261</u>	<u>\$ 42,757,787</u>	<u>\$ 157,901,548</u>	<u>\$ 96,365,558</u>	<u>\$ 15,733,415</u>	<u>\$ 6,070,350</u>	<u>\$ 23,143,115</u>	<u>\$ 29,647,858</u>	<u>\$ 394,140,892</u>	
累計折舊及減損										
111年1月1日餘額	(\$ 59,857)	(\$ 18,228,642)	(\$ 98,533,471)	(\$ 68,691,755)	(\$ 13,822,333)	(\$ 4,844,911)	(\$ 17,667,033)	(\$ 22,428)	(\$ 221,870,430)	
處 分	-	686	419,244	326,555	134,506	46,382	91,780	-	1,019,153	
折舊費用	-	(306,696)	(1,472,817)	(1,872,616)	(137,218)	(40,407)	(322,194)	-	(4,151,948)	
重分類至待出售	36,037	344,747	-	41,206	-	-	38,202	-	460,192	
重分類	(36,037)	(377,004)	19	(41,206)	(2,406)	31,871	(37,231)	-	(461,994)	
兌換損益	-	(152,218)	(1,019,231)	-	(8,437)	(1,137)	(115,000)	-	(1,296,023)	
111年3月31日餘額	<u>(\$ 59,857)</u>	<u>(\$ 18,719,127)</u>	<u>(\$ 100,606,256)</u>	<u>(\$ 70,237,816)</u>	<u>(\$ 13,835,888)</u>	<u>(\$ 4,808,202)</u>	<u>(\$ 18,011,476)</u>	<u>(\$ 22,428)</u>	<u>(\$ 226,301,050)</u>	
111年1月1日淨額	<u>\$ 22,420,469</u>	<u>\$ 23,776,008</u>	<u>\$ 57,543,243</u>	<u>\$ 25,029,849</u>	<u>\$ 1,884,191</u>	<u>\$ 1,247,071</u>	<u>\$ 5,125,022</u>	<u>\$ 28,868,068</u>	<u>\$ 165,893,921</u>	
111年3月31日淨額	<u>\$ 22,461,404</u>	<u>\$ 24,038,660</u>	<u>\$ 57,295,292</u>	<u>\$ 26,127,742</u>	<u>\$ 1,897,527</u>	<u>\$ 1,262,148</u>	<u>\$ 5,131,639</u>	<u>\$ 29,625,430</u>	<u>\$ 167,839,842</u>	

合併公司預期用於生產之不動產、廠房及設備未來無現金流入，致其可回收金額小於帳面金額，故合併公司於112年1月1日至3月31日認列減損損失70仟元。該減損損失已列入合併綜合損益表之減損損失項下。

112年2月合併公司位於新北市板橋區之建物自不動產、廠房及設備因將以一項或多項營業租賃出租而轉列投資性不動產，轉列金額為5,292,728仟元，詳附註十七。

合併公司之不動產、廠房及設備係以直線基礎按下列耐用年數計提折舊：

房屋及建築	2至60年
電信設備	3至26年
電腦設備	1至15年
機器及設備	1至20年
租賃權益改良、營運及其他設備	1至31年

農業用地（其中112年3月31日暨111年12月31日及3月31日帳列不動產、廠房及設備均為241,797仟元，投資性不動產分別為46,220仟元、46,220仟元及42,182仟元）係暫以第三人名義為所有權登記，受託人已出具切結書或已辦理土地設定抵押於合併公司。

十六、租賃協議

(一) 使用權資產

	112年3月31日	111年12月31日	111年3月31日
使用權資產帳面金額			
土地	\$ 7,680,446	\$ 7,755,713	\$ 7,668,733
建築物	9,070,819	9,165,021	8,967,168
機器設備	14,552	16,949	17,435
營運及其他設備	798,416	652,398	623,044
	<u>\$ 17,564,233</u>	<u>\$ 17,590,081</u>	<u>\$ 17,276,380</u>

	112年1月1日 至3月31日	111年1月1日 至3月31日
使用權資產之增添	<u>\$ 1,109,028</u>	<u>\$ 849,186</u>
使用權資產之折舊費用		
土地	\$ 82,391	\$ 79,910
建築物	945,264	926,614
機器設備	1,992	1,743
營運及其他設備	71,209	63,454
	<u>\$ 1,100,856</u>	<u>\$ 1,071,721</u>

(二) 租賃負債

	112年3月31日	111年12月31日	111年3月31日
租賃負債帳面金額			
流動	<u>\$ 3,645,096</u>	<u>\$ 3,213,996</u>	<u>\$ 3,361,401</u>
非流動	<u>\$ 6,149,340</u>	<u>\$ 6,491,971</u>	<u>\$ 6,271,301</u>

租賃負債之折現率區間如下：

	112年3月31日	111年12月31日	111年3月31日
土地	0.76%~4.11%	0.76%~4.13%	0.62%~4.13%
建築物	0.53%~4.75%	0.51%~4.75%	0.51%~4.75%
機器設備	0.76%~0.90%	0.76%~0.90%	0.76%~1.00%
營運及其他設備	0.55%~8.00%	0.51%~8.00%	0.51%~8.00%

	112年1月1日 至3月31日	111年1月1日 至3月31日
租賃負債之利息費用	<u>\$ 34,738</u>	<u>\$ 25,745</u>

(三) 重要承租活動及條款

合併公司承租若干營運及其他設備等以供營業活動使用，該等租賃期間為 2~16 年。該等租賃協議並無續租或承購權之條款。

合併公司亦承租若干土地及建築物做為廠房用地、辦公室、營業用地及基地台使用，該等租賃期間為 1~50 年。於租賃期間終止時，合併公司對所租賃之土地及建築物並無優惠承購權。

(四) 其他租賃資訊

合併公司以營業租賃出租投資性不動產之協議請參閱附註十八。

	112年1月1日 至3月31日	111年1月1日 至3月31日
短期租賃費用	<u>\$ 125,461</u>	<u>\$ 110,582</u>
低價值資產租賃費用	<u>\$ 473</u>	<u>\$ 698</u>
不計入租賃負債衡量中之 變動租賃給付費用	<u>\$ 9,816</u>	<u>\$ 8,532</u>
租賃之現金（流出）總額	<u>(\$ 1,086,735)</u>	<u>(\$ 927,739)</u>

十七、投資性不動產

	112年3月31日	111年12月31日	111年3月31日
已完工投資性不動產	<u>\$ 121,659,097</u>	<u>\$ 115,498,368</u>	<u>\$ 117,296,435</u>

業已出租之投資性不動產出租之租賃期間為 2~35 年。承租人於行使續租權時，約定依市場租金行情調整租金。承租人於租賃期間結束時不具有投資性不動產之優惠承購權。業已營業租賃出租投資性不動產之未來將收取之租賃給付總額如下：

	112年3月31日	111年12月31日	111年3月31日
第 1 年	\$ 1,748,611	\$ 1,312,960	\$ 1,310,768
第 2 年	1,627,654	1,205,928	1,224,320
第 3 年	1,401,173	1,033,612	1,145,200
第 4 年	1,152,519	719,310	628,879
第 5 年	910,420	446,524	616,042
超過 5 年	<u>2,661,826</u>	<u>2,399,466</u>	<u>2,522,935</u>
	<u>\$ 9,502,203</u>	<u>\$ 7,117,800</u>	<u>\$ 7,448,144</u>

投資性不動產係以第 3 等級輸入值衡量公允價值，調節如下：

	已完工投資性 不 動 產
112 年 1 月 1 日餘額	\$ 115,498,368
減 少	(54,053)
重 分 類	5,632,887
列入損益之公允價值調整利益	581,710
列入其他綜合損益（國外營運機構財務報表 換算之兌換差額）	185
112 年 3 月 31 日餘額	<u>\$ 121,659,097</u>
111 年 1 月 1 日餘額	\$ 117,236,910
新 增	568
重 分 類	534
列入損益之公允價值調整利益	16,140
列入其他綜合損益（國外營運機構財務報表 換算之兌換差額）	42,283
111 年 3 月 31 日餘額	<u>\$ 117,296,435</u>

投資性不動產主要內容如下：

合併公司與亞洲水泥公司於 78 年 3 月 31 日將共有座落於敦化南路之土地（面積合計 10,729 平方公尺，各持分二分之一），設定 30 年

地上權（不含建造期間）予子公司遠鼎公司。由子公司遠鼎公司出資興建多用途之綜合大樓，子公司遠鼎公司不支付地租，但須將其出資完成之大樓分別按 12%、12%、76% 之比例登記為合併公司、亞洲水泥公司及子公司遠鼎公司所共有，作為其使用土地之對價。上述地上權期滿時，由合併公司及亞洲水泥公司依上述大樓帳面價值作價，共同買受子公司遠鼎公司之持有大樓所有權之 76%。

投資性不動產中板橋新板段二小段中本一期百貨商場建物於 100 年度完工，並出租予遠東百貨公司，部分營業租賃之租賃收益係按直線基礎於相關租賃期間認列為收益，部分租賃收益係按遠東百貨公司營業狀況調整，租期至 115 年 12 月底到期。中本二期商業辦公大樓（百揚大樓）於 104 年上半年度完工，帳列存貨（待售房地），部分樓層並已出租予他人及合併公司，出租他人部分依其公允價值轉列投資性不動產，112 年 1 月 1 日至 3 月 31 日轉列之公允價值金額為 53,050 仟元，並認列存貨轉列投資性不動產利益為 29,287 仟元（帳列投資性不動產評價利益）。

112 年 2 月合併公司位於新北市板橋區之建物自不動產、廠房及設備因將以一項或多項營業租賃出租而轉列投資性不動產，轉列之公允價值金額為 5,579,600 仟元，並認列不動產、廠房及設備轉列投資性不動產重估增值為 286,872 仟元，詳附註十五。

投資性不動產板橋區部分主要係合併公司依促進民間參與公共建設法及相關主管機關訂定之規定，投資興建重大公共建設，專案名稱：遠東通訊園區。

	112年3月31日	111年12月31日	111年3月31日
委外估價	<u>\$121,659,097</u>	<u>\$115,498,368</u>	<u>\$117,296,435</u>

投資性不動產主要標的 112 年 3 月 31 日暨 111 年 12 月 31 日及 3 月 31 日之公允價值係分別於 112 年 4 月 21 日、112 年 2 月 15 日及 111 年 4 月 20 日由具備我國不動產估價師資格之戴德梁行不動產估價師事務所蔡家和及胡純純估價師進行估價。

公允價值未重新經獨立評價人員估價之其他投資性不動產，合併公司另洽估價師檢視原估價報告之有效性，認為此部分投資性不動產 111 年 12 月 31 日及 1 月 1 日之公允價值資訊於 112 年及 111 年 3 月 31 日仍屬有效。

除未開發土地外，投資性不動產公允價值係採收益法評價，其主要合約重要假設如下：

	112年3月31日	111年12月31日	111年3月31日
預估未來現金流入	\$ 96,840,689	\$ 73,855,267	\$ 71,953,932
預估未來現金流出	(4,808,047)	(3,344,264)	(3,248,855)
預估未來淨現金流入	<u>\$ 92,032,642</u>	<u>\$ 70,511,003</u>	<u>\$ 68,705,077</u>
折現率	2.72%~2.97%	2.22%~2.85%	1.85%~2.60%

上述預估未來現金流出入金額，屬板橋區部分係按該區相似類型不動產作區分後，以各類型不動產之部分預估未來現金流出入金額作為揭露基礎，按所在區域相似比較標的之租金行情約為每月每坪 0.8 仟元至 6.8 仟元進行公允價值之評估。

合併公司投資性不動產目前一部分以營業租賃方式出租，112 年及 111 年 1 月 1 日至 3 月 31 日產生租金收入分別為 461,992 仟元及 380,914 仟元。

投資性不動產預期產生之未來現金流入包含租金收入、押金利息收入、空租損失及期末處分價值，租金收入係以市場相似比較標的租金行情評估，並排除過高或過低之比較標的。並考量未來租金年成長率推估，收益分析期間有特定期限者，依剩餘期間估算，餘係以不逾十年為原則；押金利息收入係以市場慣例 3~6 個月租金作為押金按中央銀行公布之五大銀行一年期平均存款利率推估；空租損失係以鄰近地區店面及廠辦之空置情形推估；期末處分價值係以收益法之直接資本化法推估。投資性不動產預期發生之未來現金流出包含地價稅、房屋稅、保險費、管理費、維修費、重置提撥費及折舊提存費等支出，該等支出係以目前支出水準並考量未來公告地價之調整、房屋稅條例規定之稅率推估。

折現率係估價師訪查當地同等級產品、合理租金水準及售價水準，再考慮流通性、風險性、增值性及管理上難易程度等因素並依金管會規定不得低於中華郵政股份有限公司牌告 2 年期郵政定期儲金小額存款機動利率加 3 碼。

合併公司未開發土地主要係位於桃園市中壢區及台北市之土地，因尚未開發且無法以收益法評價，故其公允價值採土地開發分析法評價，其重要假設如下：

	112年3月31日	111年12月31日	111年3月31日
估計銷售總金額	<u>\$ 29,003,658</u>	<u>\$ 29,003,658</u>	<u>\$ 27,846,163</u>
利潤率	15%	15%	14%~15%
資本利息綜合利率	3.37%~5.30%	3.37%~5.30%	2.04%~4.02%

上述估計銷售總金額，屬桃園市中壢區部分係以其中部分基地，經蒐集同一供需圈及近鄰地區相類似之產品規劃及售價作為揭露基礎，而該區公允價值係依各基地個別條件不同進行比較調整，推算全區整體公允價值而得之。

該等土地於考量相關法令、國內總體經濟前景樂觀、當地土地使用情況及市場行情後，以最有效使用之方式估算開發後可銷售之土地或建物面積，據以估計銷售總金額。

十八、商 譽

	112年1月1日 至3月31日	111年1月1日 至3月31日
<u>成 本</u>		
期初餘額	\$ 12,289,981	\$ 12,285,871
淨兌換差額	<u>1,137</u>	<u>1,790</u>
期末餘額	<u>\$ 12,291,118</u>	<u>\$ 12,287,661</u>

係因合併或取得子公司多數股權時，因投資成本高於子公司股權淨值無法分析發生原因者列為商譽，其中主要為子公司遠傳電信公司及 APG Polytech USA Holdings, Inc. 因合併或取得子公司多數股權時產生。

商譽之相關資訊參閱 111 年度合併財務報告附註十八。

十九、特許權及其他無形資產

	112年3月31日	111年12月31日	111年3月31日
每一類別之帳面金額			
特許權	\$ 65,504,485	\$ 66,899,173	\$ 70,513,123
其他無形資產			
電腦軟體	2,174,710	2,296,576	2,513,458
其他	560,682	610,325	820,028
	<u>2,735,392</u>	<u>2,906,901</u>	<u>3,333,486</u>
	<u>\$ 68,239,877</u>	<u>\$ 69,806,074</u>	<u>\$ 73,846,609</u>

	特許權	電腦軟體	其他無形資產	合計
112年1月1日餘額	\$ 66,899,173	\$ 2,296,576	\$ 610,325	\$ 69,806,074
新增	89,901	135,694	1,309	226,904
攤銷	(1,426,853)	(281,212)	(28,429)	(1,736,494)
處分	(74,155)	-	-	(74,155)
重分類	16,419	23,777	(19,364)	20,832
淨兌換差額	-	(125)	(3,159)	(3,284)
112年3月31日餘額	<u>\$ 65,504,485</u>	<u>\$ 2,174,710</u>	<u>\$ 560,682</u>	<u>\$ 68,239,877</u>
111年1月1日餘額	\$ 71,801,775	\$ 2,650,475	\$ 834,821	\$ 75,287,071
新增	32,300	123,547	8,002	163,849
攤銷	(1,374,894)	(276,316)	(20,646)	(1,671,856)
處分	(446)	-	(28)	(474)
重分類	54,388	12,566	(20,656)	46,298
淨兌換差額	-	3,186	18,535	21,721
111年3月31日餘額	<u>\$ 70,513,123</u>	<u>\$ 2,513,458</u>	<u>\$ 820,028</u>	<u>\$ 73,846,609</u>

上述有限耐用年限無形資產係以直線基礎以不超過下列耐用年數計提攤銷費用：

特許權	21年
電腦軟體	10年
其他無形資產	24年

合併公司之聯合營運個體 Corpus Christi Polymers LLC，取得所在地稅務機關核准未來 5 年期之財產稅減免，帳列其他無形資產並於未來 5 年內攤銷。

二十、借 款

(一) 短期借款

	112年3月31日	111年12月31日	111年3月31日
銀行信用借款	\$ 45,892,561	\$ 45,391,748	\$ 50,545,252
銀行擔保借款	-	200,000	819,577
	<u>\$ 45,892,561</u>	<u>\$ 45,591,748</u>	<u>\$ 51,364,829</u>

金融機構借款之利率於 112 年 3 月 31 日暨 111 年 12 月 31 日及 3 月 31 日分別為 0.22%~6.15%、0.20%~6.15%及 0.21%~3.58%。

(二) 應付短期票券

	<u>112年3月31日</u>	<u>111年12月31日</u>	<u>111年3月31日</u>
應付商業本票	\$ 29,785,614	\$ 32,276,400	\$ 6,596,808
減：應付短期票券折價	<u>53,045</u>	<u>106,218</u>	<u>2,881</u>
	<u>\$ 29,732,569</u>	<u>\$ 32,170,182</u>	<u>\$ 6,593,927</u>

尚未到期之應付短期票券之利率區間於 112 年 3 月 31 日暨 111 年 12 月 31 日及 3 月 31 日分別為 1.04%~2.58%、0.53%~2.55%及 0.54%~1.79%。

(三) 長期借款

	<u>112年3月31日</u>	<u>111年12月31日</u>	<u>111年3月31日</u>
銀行借款	\$ 68,089,629	\$ 78,649,416	\$ 42,474,637
長期應付商業本票	32,100,000	18,500,000	46,300,000
減：未攤銷折價	<u>52,273</u>	<u>15,824</u>	<u>39,580</u>
	<u>32,047,727</u>	<u>18,484,176</u>	<u>46,260,420</u>
小計	100,137,356	97,133,592	88,735,057
減：列為一年內到期部分	<u>2,608,633</u>	<u>4,086,409</u>	<u>1,875,778</u>
長期借款	<u>\$ 97,528,723</u>	<u>\$ 93,047,183</u>	<u>\$ 86,859,279</u>

銀行借款係以新台幣、日幣、人民幣、歐元及美金償還，並依合約約定方式償還本息，主要包含每月付息到期一次還本、到期一次還本息及到期一次還本利息預付等，惟部分借款合同於到期時，可於融資額度內循環動用，該部分借款到期日係以循環動用合約到期日為揭露基準，各期間借款之到期日及年利率分別列示如下：

	<u>112年3月31日</u>	<u>111年12月31日</u>	<u>111年3月31日</u>
借款到期日	112年4月至 120年4月	112年1月至 120年4月	111年4月至 120年4月
年 利 率	0.36%~5.94%	0.36%~5.52%	0.35%~4.18%

子公司遠揚建設公司與華南商業銀行簽訂授信合約，依約將板橋第一期購物中心之土地（新板段二小段 8 地號）及建物設定 8,880,000 仟元之第一順位最高限額不動產抵押權予債權銀行，以擔

保母公司對債權銀行所付之債務。其相關條款合約授信期間區分為四種：甲項、乙項、丙項及丁項。甲項係自首次動用日（100年4月12日）起算20年，其借款利率依華南銀行定儲利率指數加碼0.4%再除以0.946%，並於5年內得分批動用，惟不得循環動用，前5年免還本金，第6年起除按月繳息外，每季償還本金30,000仟元，餘款於到期日本息一次全部清償；乙項之動用期限自額度核定日（110年4月1日）起算5年，於115年4月1日前得分批撥貸，借款利率依參考利率（註）加碼0.83011%，惟不得循環動用，每筆借款撥貸日滿3年為第1期，其後每半年為1期，前8期各償還本金5%，最後1期償還剩餘60%本金；丙項之動用期限自額度核定日（110年4月1日）起算5年，借款利率依參考利率（註）加碼0.84011%（得逐筆議價），於授信期間內得循環動用，每筆最長6個月，按月繳息，並於到期日本息一次全部清償；丁項之動用期限自簽約日（104年3月30日）起算，於110年3月30日前得分批撥貸，借款利率依參考利率（註）加碼0.804%，惟不得循環動用，每筆借款撥貸日滿3年為第1期，其後每半年為1期，前8期各償還本金5%，最後1期償還剩餘60%本金。

註：參考利率係指台北金融業拆款3個月期定盤利率（TAIBOR）。

子公司遠揚建設股份有限公司與第一銀行訂立授信額度，依約將台中之土地（台中市西屯區鑫港尾段325地號）及建物設定2,740,000仟元之第一順位最高限額不動產抵押權予債權銀行，以擔保母公司對債權銀行所付之債務，另該擔保品之每年租金匯入金流應至少達70,000仟元。其相關條款合約授信期間區分為兩種：A件及B件。A件係自首次動用日（110年4月7日）起算36個月，於113年4月7日前得分批撥貸，借款利率依中華郵政二年期定儲機動利率加碼0.355%以上計收，惟不得循環動用，各動用到期日應與首次動用之到期日相同，自首動日滿36個月為第1期，其後每半年為1期，前8期各償還本金5%，最後1期償還剩餘本金；B件係自首次動用日（110年4月7日）起算5年，借款利率依中華郵政二年期

定儲機動利率加碼 0.255% 以上計收，於授信期間內得循環動用，每筆最長 6 個月，並於到期日本息一次全部清償。

子公司亞東石化公司於 110 年 8 月與兆豐銀行為主辦銀行之聯貸銀行團簽訂 5 年期之借款合同，合約額度計 20,000,000 仟元，本授信案優先用於全數清償 106 年聯貸案所有未受償餘額。亞東石化公司於授信存續期間，需維持負債比率（負債總額／有形淨值）不高於某一特定比率，該比率依年度會計師查核簽證財務報告為計算基礎。若不符合上述規定情事時，亞東石化公司應於次年 6 月 1 日起 5 個月內完成改善，否則應自 11 月 1 日起至完成改善符合約定之前一日止，就本授信未受償本金餘額，依約定之利率再加碼年利率 0.125% 計息。此授信之還款方式區分為三種，甲項：首次動用日屆滿 24 個月之日為第一期，以後每半年為一期，共分七期償還，第一期至第六期償還金額為借款金額 5%，授信額度屆滿日起全數清償；乙項：可於融資額度內循環動用，首次動用日起算屆滿 48 個月為第一期額度遞減日，以後每 6 個月為一期，共分 3 期遞減額度，第一及第二期各遞減 5 億，授信期間屆滿日起全數清償，惟亦得於符合本合約約定下，申請以新動用額度所得款項直接償付原已到期之借款；丙項：可於融資額度內循環動用，首次動用日起算屆滿 48 個月為第一期額度遞減日，以後每 6 個月為一期，共分 3 期遞減額度，第一及第二期各遞減美元 300 萬元，授信期間屆滿日起全數清償，惟亦得於符合本合約約定下，申請以新動用額度所得款項直接償付原已到期之借款。

子公司遠通電收公司為建置高速公路電子計程收費系統，與國泰世華商業銀行等三家金融機構組成之聯合授信銀行團簽訂聯合授信案聯合授信契約（聯合授信案借款）。其重要約定如下：

聯合授信案共分乙項及丙項不同額度，主要用途為支付營運及維修電子收費系統所需之資金等。其各項額度、動撥日期及預計還款期間分別如下：

項	目	原 始 額 度	動 撥 日 期	預 計 還 款 期 間
聯合授信案借款				
	乙 項	\$ 3,294,000	101.05.10	108.08~114.11
	丙 項	220,000	101.05.10	首次動用日至借款人依 建置營運契約完成資 產移轉後6個月

依聯合授信契約規定，子公司遠通電收公司於管理銀行開設相關計畫專戶，計畫專戶之款項以存款及定存單之形式提撥，其中備償專戶及設質予國泰世華商業銀行之定存單帳列其他金融資產—非流動項下（詳附註三五）。另依契約規定，乙項借款於103年11月10日之後，子公司遠通電收公司於各該計息期間末日本金利息保障倍數應維持不低於1.10倍，子公司遠通電收公司並得依年度預算所載之時程及金額，向國泰世華商業銀行申請事前書面同意，同意就相當於其為建置營運電子收費系統所得之新建置營運資產之價值內，或於子公司遠通電收公司尚未設定擔保物權予國泰世華商業銀行之其他既有資產之價值內，改以該營運資產為擔保品，並解除原設定於部分現金擔保品之質權，截至112年3月31日暨111年12月31日及3月31日止，已設定質權之營運資產分別為953,225仟元、1,120,284仟元及1,266,426仟元，詳附註三五。

子公司遠通電收公司為規避長期借款利息因利率變動產生之現金流量變動，故於本聯合授信案借款首次動用日亦同時承作利率交換合約以降低現金流量風險。

二一、應付公司債

	112年3月31日	111年12月31日	111年3月31日
國內不可轉換公司債	\$ 118,100,000	\$ 113,500,000	\$ 123,700,000
國內不可轉換公司債折價	(85,351)	(84,600)	(105,471)
	118,014,649	113,415,400	123,594,529
減：一年內到期部分	17,998,011	20,995,415	19,997,124
	<u>\$ 100,016,638</u>	<u>\$ 92,419,985</u>	<u>\$ 103,597,405</u>

公司債

期	次	期	限	年	利	率	(%)	發	行	總	額	112.3.31	未	償	還	餘	額	111.12.31	未	償	還	餘	額	111.3.31	未	償	還	餘	額	還	本	付	息	辦	法
<u>母 公 司</u>																																					
普通公司債																																					
第 106 之 1 次		106.05.17~		1.15						\$	5,000,000			\$	-					\$	-				\$	2,500,000										註一	
第 106 之 2 次		107.01.08~		0.95							3,000,000				-						3,000,000						3,000,000										註二
第 107 之 1 次		107.05.18~		0.92							6,000,000				3,000,000						3,000,000						6,000,000										註一
第 107 之 2 次		107.07.18~		0.90							8,000,000				4,000,000						4,000,000						8,000,000										註一
第 108 之 1 次		108.04.29~		0.93							8,000,000				8,000,000						8,000,000						8,000,000										註二
第 108 之 2 次		108.08.08~		0.79							6,000,000				6,000,000						6,000,000						6,000,000										註二
第 109 之 1 次		109.04.22~		0.66							6,000,000				6,000,000						6,000,000						6,000,000										註二
第 109 之 2 次—甲券		109.06.10~		0.77							2,200,000				2,200,000						2,200,000						2,200,000										註二
第 109 之 2 次—乙券		109.06.10~		0.85							3,000,000				3,000,000						3,000,000						3,000,000										註二
第 109 之 3 次		109.09.17~		0.83							5,500,000				5,500,000						5,500,000						5,500,000										註二
第 109 之 4 次		109.12.21~		0.54							3,800,000				3,800,000						3,800,000						3,800,000										註二
第 110 之 1 次		110.04.28~		0.67							9,500,000				9,500,000						9,500,000						9,500,000										註二
第 110 之 2 次		110.05.24~		0.52							1,200,000				1,200,000						1,200,000						1,200,000										註二
第 110 之 3 次		110.09.27~		0.63							6,500,000				6,500,000						6,500,000						6,500,000										註二
第 111 之 1 次		111.09.14~		1.75							2,500,000				2,500,000						2,500,000						-									註一及六	
第 111 之 2 次—甲券		111.10.26~		1.70							1,600,000				1,600,000						1,600,000						-									註二	
第 111 之 2 次—乙券		111.10.26~		1.80							900,000				900,000						900,000						-									註二	
第 112 之 1 次—甲券		112.01.06~		1.70							700,000				700,000						-						-									註二	
第 112 之 1 次—乙券		112.01.06~		1.80							2,300,000				2,300,000						-						-									註一	
第 112 之 2 次		112.03.30~		1.50							2,500,000				2,500,000						-						-									註二	
<u>子 公 司 遠 鼎 投 資 公 司</u>																																					
普通公司債																																					
第 106 之 1 次		106.06.30~		1.15							3,000,000				-						-						3,000,000									註二	
第 107 之 1 次		107.06.29~		0.92							3,000,000				3,000,000						3,000,000						3,000,000										註二
第 108 之 1 次		108.10.03~		0.77							3,000,000				3,000,000						3,000,000						3,000,000										註二
第 109 之 1 次		109.05.08~		0.70							5,000,000				5,000,000						5,000,000						5,000,000										註二
第 109 之 2 次		109.11.26~		0.67							3,000,000				3,000,000						3,000,000						3,000,000										註二
第 110 之 1 次		110.06.29~		0.65							3,000,000				3,000,000						3,000,000						3,000,000										註二
<u>子 公 司 遠 傳 電 信 公 司</u>																																					
普通公司債																																					
第 106 之 1 次		106.04.26~		1.17							4,500,000				-						-						4,500,000									註二	
第 106 之 2 次		106.09.04~		1.17							2,000,000				2,000,000						2,000,000						2,000,000										註二
第 106 之 3 次—甲券		106.12.20~		0.95							1,500,000				1,500,000						1,500,000						1,500,000										註二
第 106 之 3 次—乙券		106.12.20~		1.09							1,500,000				1,500,000						1,500,000						1,500,000										註二
第 107 之 1 次—甲券		107.05.07~		0.85							1,500,000				1,500,000						1,500,000						1,500,000										註二
第 107 之 2 次—乙券		107.05.07~		1.01							3,500,000				3,500,000						3,500,000						3,500,000										註二
第 108 之 1 次—甲券		108.06.25~		0.75							3,200,000				3,200,000						3,200,000						3,200,000										註二
第 108 之 1 次—乙券		108.06.25~		0.81							1,800,000				1,800,000						1,800,000						1,800,000										註二
第 108 之 2 次—甲券		108.12.20~		0.80							2,600,000				2,600,000						2,600,000						2,600,000										註三
第 108 之 2 次—乙券		108.12.20~		0.85							500,000				500,000						500,000						500,000										註四
第 109 之 1 次—甲券		109.03.16~		0.67							1,500,000				1,500,000						1,500,000						1,500,000										註二

(接 次 頁)

(承前頁)

期	次	期	限	年 利 率 (%)	發 行 總 額	112.3.31 未 償 還 餘 額	111.12.31 未 償 還 餘 額	111.3.31 未 償 還 餘 額	還 本 付 息 辦 法
第 109 之 1 次	乙 券	109.03.16~ 116.03.16		0.70	2,500,000	\$ 2,500,000	\$ 2,500,000	\$ 2,500,000	註二
第 109 之 1 次	丙 券	109.03.16~ 119.03.16		0.77	1,000,000	1,000,000	1,000,000	1,000,000	註二
第 109 之 2 次	甲 券	109.06.02~ 116.06.02		0.73	1,000,000	1,000,000	1,000,000	1,000,000	註二
第 110 之 1 次		110.06.04~ 117.06.04		0.55	1,200,000	1,200,000	1,200,000	1,200,000	註二
第 111 之 1 次		111.03.29~ 116.03.29		0.88	2,700,000	2,700,000	2,700,000	2,700,000	註五
第 111 之 2 次		111.09.08~ 116.09.08		1.70	1,800,000	1,800,000	1,800,000	-	註二
第 112 之 1 次	甲 券	112.03.10~ 117.03.10		1.45	1,600,000	1,600,000	-	-	註二
第 112 之 1 次	乙 券	112.03.10~ 119.03.10		1.58	500,000	<u>500,000</u>	-	-	註二
未償還餘額合計						<u>\$ 118,100,000</u>	<u>\$ 113,500,000</u>	<u>\$ 123,700,000</u>	

註一：本公司債自發行日起屆滿第 4、5 年底分別償還發行總額之 50%，每年依發行在外餘額按票面利率單利計付息乙次。

註二：本公司債自發行日起，依發行年限到期一次還本，每年依發行在外餘額按固定票面利率單利計付息乙次。

註三：本公司債自發行日起，每年付息一次，自發行日屆滿第 6、7 年分別還本二分之一。

註四：本公司債自發行日起，每年付息一次，自發行日屆滿第 9、10 年分別還本二分之一。

註五：本公司債自發行日起，每年付息一次，自發行日屆滿第 4 年 6 個月、5 年分別還本二分之一。

註六：本公司債為可持續發展連結債券 (Sustainability-Linked Bond, SLB)，其票面利率為固定年利率 1.75%。若於目標衡量基準日有觸發事件，訂有利息支付條件調整。觸發事件是觀察兩項可持續發展關鍵績效指標 (Key Performance Indicators, KPIs) 是否在目標衡量基準日 (民國 114 年 12 月 31 日) 達到可持續發展績效目標 (Sustainability Performance Targets, SPTs)，包括 (a)2025 年之前溫室氣體排放 (範疇 1+範疇 2) 較 2020 年減量 20%；(b)2025 年之前綠色產品營收較 2015 年成長 80%。有關可持續發展連結債券相關資訊請至「公開資訊觀測站」查詢。

二二、負債準備

	112年3月31日	111年12月31日	111年3月31日
除役義務	\$ 1,583,851	\$ 1,583,721	\$ 1,548,941
保 固	156,883	159,315	119,555
虧損性合約	5,462	6,098	33
	<u>\$ 1,746,196</u>	<u>\$ 1,749,134</u>	<u>\$ 1,668,529</u>
流 動	\$ 297,949	\$ 301,143	\$ 254,109
非 流 動	1,448,247	1,447,991	1,414,420
	<u>\$ 1,746,196</u>	<u>\$ 1,749,134</u>	<u>\$ 1,668,529</u>

	除 役 義 務	保 固	虧 損 性 合 約	合 計
112年1月1日餘額	\$ 1,583,721	\$ 159,315	\$ 6,098	\$ 1,749,134
本期增加	4,716	660	5,462	10,838
本期減少	(1,817)	(3,092)	(6,098)	(11,007)
折現攤提	1,206	-	-	1,206
兌換損益	(3,975)	-	-	(3,975)
112年3月31日餘額	<u>\$ 1,583,851</u>	<u>\$ 156,883</u>	<u>\$ 5,462</u>	<u>\$ 1,746,196</u>
111年1月1日餘額	\$ 1,535,615	\$ 121,786	\$ 558	\$ 1,657,959
本期增加	19,919	210	33	20,162
本期減少	(2,009)	(2,441)	(558)	(5,008)
折現攤提	857	-	-	857
兌換損益	(5,441)	-	-	(5,441)
111年3月31日餘額	<u>\$ 1,548,941</u>	<u>\$ 119,555</u>	<u>\$ 33</u>	<u>\$ 1,668,529</u>

二三、退職後福利計畫

112年及111年1月1日至3月31日與112年及111年1月1日至3月31日認列之確定福利計畫相關退休金費用係以111年及110年12月31日精算決定之退休金成本率計算，金額分別為6,836仟元、14,248仟元。

二四、資產負債之到期分析

部分合併組成個體中與營建及工程承攬業務相關之資產及負債，係按營業週期作為劃分流動或非流動之標準，相關帳列金額依預期於資產負債表日後1年內及超過1年後將回收或償付之金額，列示如下：

112年3月31日			
	1	1	合
	年	年	計
	內	後	
<u>資 產</u>			
應收票據及帳款	\$ 299,470	\$ -	\$ 299,470
營建存貨	4,148,572	18,288,307	22,436,879
合約資產－流動	940,238	374,603	1,314,841
其他金融資產－流動	440,225	1,180,834	1,621,059
存出保證金－流動	1,357	5,952	7,309
<u>負 債</u>			
應付票據及帳款（含關係人）	1,156,171	65,188	1,221,359
合約負債－流動	760,015	540,552	1,300,567
負債準備－流動	63,459	54,449	117,908
111年12月31日			
	1	1	合
	年	年	計
	內	後	
<u>資 產</u>			
應收票據及帳款	\$ 370,869	\$ 60,750	\$ 431,619
營建存貨	2,544,768	20,107,163	22,651,931
合約資產－流動	1,245,849	401,609	1,647,458
其他金融資產－流動	922,366	1,173,091	2,095,457
存出保證金－流動	2,510	5,710	8,220
<u>負 債</u>			
應付票據及帳款（含關係人）	2,004,232	66,287	2,070,519
合約負債－流動	712,071	285,090	997,161
負債準備－流動	5,000	113,818	118,818
111年3月31日			
	1	1	合
	年	年	計
	內	後	
<u>資 產</u>			
應收票據及帳款	\$ 573,152	\$ -	\$ 573,152
營建存貨	3,174,842	18,977,005	22,151,847
合約資產－流動	1,523,182	19,244	1,542,426
其他金融資產－流動	2,441,025	-	2,441,025
存出保證金－流動	4,396	3,405	7,801

（接次頁）

(承前頁)

	111年3月31日		
	1 年 內	1 年 後	合 計
負 債			
應付票據及帳款(含關係人)	\$ 1,641,557	\$ 42,863	\$ 1,684,420
合約負債—流動	532,901	12,992	545,893
負債準備—流動	4,033	62,268	66,301

二五、權 益

(一) 股 本

1. 普 通 股

	112年3月31日	111年12月31日	111年3月31日
額定股數(仟股)	<u>6,000,000</u>	<u>6,000,000</u>	<u>6,000,000</u>
額定股本	<u>\$ 60,000,000</u>	<u>\$ 60,000,000</u>	<u>\$ 60,000,000</u>
已發行且已收足股款之股數(仟股)	<u>5,352,875</u>	<u>5,352,875</u>	<u>5,352,875</u>
已發行股本	<u>\$ 53,528,751</u>	<u>\$ 53,528,751</u>	<u>\$ 53,528,751</u>

已發行之普通股每股面額為 10 元，每股享有一表決權及收取股利之權利。

(二) 資 本 公 積

	112年3月31日	111年12月31日	111年3月31日
<u>得用以彌補虧損、發放現金或撥充股本(1)</u>			
實際取得或處分子公司股權價格與帳面價值之差額	\$ 2,604,860	\$ 2,604,860	\$ 2,608,941
庫藏股票交易	18,859	18,859	17,690
<u>僅得用以彌補虧損(2)</u>			
認列對子公司及關聯企業所有權權益變動數不得作為任何用途	631,663	631,411	627,016
其 他	<u>153,496</u>	<u>153,411</u>	<u>153,335</u>
	<u>\$ 3,408,878</u>	<u>\$ 3,408,541</u>	<u>\$ 3,406,982</u>

1. 此類資本公積得用以彌補虧損，亦得於公司無虧損時，用以發放現金或撥充股本，惟撥充股本時每年以實收股本之一定比率為限。
2. 此類資本公積係母公司未實際取得或處分子公司股權時，因子公司權益變動認列之權益交易影響數及採權益法認列關聯企業權益淨值之變動數。

(三) 保留盈餘及股利政策

母公司章程之盈餘分派規定：年度決算如有盈餘，於依法提繳營利事業所得稅外，應先彌補累積虧損，如尚有盈餘，再以本期稅後淨利加計本期稅後淨利以外項目計入當年度未分配盈餘之數額提列法定盈餘公積百分之十，並依法令規定提列特別盈餘公積後，連同上年度累積未分配盈餘，作為可供分配之盈餘，惟得視業務狀況酌予保留一部分後，按全部股份平均分派股東紅利，但遇增加資本時，其當年度新增股份應分派之紅利，依照股東會之決議辦理。母公司章程規定之員工及董事酬勞分派政策，參閱附註二七(五)員工酬勞及董事酬勞。

另母公司股利應參酌所營事業景氣變化之特性，考量各項產品或服務所處生命週期對未來資金之需求與稅制之影響，在維持股利穩定之目標下分派之。股利之發放，除有改善財務結構及支應轉投資、產能擴充或其他重大資本支出等資金需求外，其現金股利部分不低於當年度股東紅利之百分之十。

法定盈餘公積應提撥至其餘額達公司實收股本總額時為止。法定盈餘公積得用以彌補虧損。公司無虧損時，法定盈餘公積超過實收股本總額 25% 之部分除得撥充股本外，尚得以現金分配。

母公司依金管會相關函令及「採用國際財務報導準則 (IFRSs) 後，提列特別盈餘公積之適用疑義問答」等規定提列及迴轉特別盈餘公積。

母公司於 112 年 3 月 8 日董事會及 111 年 6 月 30 日股東常會，分別擬議及決議通過 111 及 110 年度盈餘分配案如下：

	盈 餘 分 配 案		每 股 股 利 (元)	
	111年度	110年度	111年度	110年度
法定盈餘公積	\$ 817,564	\$ 1,017,807		
提列特別盈餘公積	271,822	779,995		
現金股利	7,226,382	8,029,313	\$ 1.35	\$ 1.50

有關 111 年度之盈餘分配案尚待預計於 112 年 6 月 28 日召開之股東常會決議。

(四) 特別盈餘公積

母公司首次採用 IFRSs 所應提列之特別盈餘公積金額為 22,287,929 仟元。

前述特別盈餘公積之提列及因原提列原因消除而予以迴轉之資訊如下：

	112年1月1日 至3月31日	111年1月1日 至3月31日
期初餘額	\$ 21,018,407	\$ 21,552,496
迴轉特別盈餘公積		
處分投資性不動產	(<u>28,412</u>)	<u>-</u>
期末餘額	<u>\$ 20,989,995</u>	<u>\$ 21,552,496</u>

首次以公允價值衡量投資性不動產時，公允價值淨增加數轉入保留盈餘之金額為 80,462,245 仟元，已予以提列相同數額之特別盈餘公積。

	112年1月1日 至3月31日	111年1月1日 至3月31日
期初餘額	\$ 94,948,681	\$ 94,723,258
迴轉特別盈餘公積		
處分投資性不動產	(<u>136,496</u>)	<u>-</u>
期末餘額	<u>\$ 94,812,185</u>	<u>\$ 94,723,258</u>

(五) 其他權益項目

其他權益項目之變動數如下：

	國外營運機構 財務報表換算 之兌換差額	透過其他綜合 損益按公允 價值衡量之 金融資產 未實現損益	避險工具 之損益	不動產 重估增值	合計
112年1月1日餘額	(\$ 4,572,624)	\$ 837,114	\$ 24,584	\$ 2,593,410	(\$ 1,117,516)
追溯適用及追溯重編之影響數	(732)	-	-	-	(732)
重編後期初餘額	(4,573,356)	837,114	24,584	2,593,410	(1,118,248)
換算國外營運機構財務報表所產生之兌換差額	(172,399)	-	-	-	(172,399)
透過其他綜合損益按公允價值衡量之金融資產未實現損益	-	179,621	-	-	179,621
避險工具之損益	-	-	68	-	68
不動產重估增值	-	-	-	189,744	189,744
採用權益法之關聯企業之其他綜合損益份額	42,264	493,441	-	-	535,705
關聯企業處分透過其他綜合損益按公允價值衡量之權益工具	-	173	-	-	173
112年3月31日餘額	(<u>\$ 4,703,491</u>)	<u>\$ 1,510,349</u>	<u>\$ 24,652</u>	<u>\$ 2,783,154</u>	(<u>\$ 385,336</u>)

	國外營運機構 財務報表換算 之兌換差額	透過其他綜合 損益按公允 價值衡量之 金融資產 未實現損益	避險工具 之損益	不動產 重估增值	合計
111年1月1日餘額	(\$ 8,719,525)	\$ 2,195,786	\$ 23,392	\$ 2,574,951	(\$ 3,925,396)
換算國外營運機構財務報表所產生之兌換差額(重編後)	2,210,157	-	-	-	2,210,157
透過其他綜合損益按公允價值衡量之金融資產未實現損益	-	(297,484)	-	-	(297,484)
避險工具之損益	-	-	566	-	566
採用權益法之關聯企業之其他綜合損益份額	955,741	616,280	-	-	1,572,021
關聯企業處分透過其他綜合損益按公允價值衡量之權益工具	-	(3,697)	-	-	(3,697)
111年3月31日餘額	(<u>\$ 5,553,627</u>)	<u>\$ 2,510,885</u>	<u>\$ 23,958</u>	<u>\$ 2,574,951</u>	(<u>\$ 443,833</u>)

(六) 非控制權益

	112年1月1日 至3月31日	111年1月1日 至3月31日 (重編後)
期初餘額	\$ 62,663,599	\$ 63,366,183
追溯適用及追溯重編之影響數	<u>1,757</u>	<u>1,409</u>
重編後期初餘額	62,665,356	63,367,592
歸屬予非控制權益之份額：		
本期淨利	1,567,367	1,313,970
換算國外營運機構財務報表 產生之兌換差額	(88,601)	540,667
透過其他綜合損益按公允價 值衡量之金融資產未實現 損益	108,574	(444,788)
避險工具損益	129	1,077
不動產重估增值	39,754	-
實際取得或處分子公司部分 權益	-	(112,219)
採用權益法之關聯企業之其 他綜合損益份額	44,594	92,391
採用權益法認列關聯企業之 變動數	(465)	1
對子公司所有權權益變動數	(222)	41,250
股份基礎給付	139	-
非控制權益減少	(<u>68,515</u>)	-
期末餘額	<u>\$ 64,268,110</u>	<u>\$ 64,799,941</u>

(七) 庫藏股票

係子公司遠鼎公司持有母公司股票。相關資訊如下：

子 公 司 名 稱	持 有 股 數 (仟 股)	帳 面 金 額	市 價
<u>112年3月31日</u>			
遠鼎公司	779	<u>\$ 25,063</u>	<u>\$ 24,394</u>
<u>111年12月31日</u>			
遠鼎公司	779	<u>\$ 25,063</u>	<u>\$ 24,862</u>
<u>111年3月31日</u>			
遠鼎公司	779	<u>\$ 25,063</u>	<u>\$ 23,693</u>

子公司遠鼎公司自 100 年 12 月 28 日起納入合併財務報表之編製，故自該日起子公司遠鼎公司持有母公司股票作為庫藏股處理，依 100 年底帳面價值 25,063 仟元入帳。

子公司持有母公司股票視同庫藏股票處理，除不得參與母公司之現金增資及無表決權外，其餘與一般股東權利相同。

二六、收 入

	112年1月1日 至3月31日	111年1月1日 至3月31日
客戶合約收入		
銷貨收入淨額	\$ 44,208,715	\$ 46,545,843
電信服務收入	11,853,921	11,379,563
建造合約收入	387,655	597,377
其他營業收入	<u>5,088,856</u>	<u>4,861,468</u>
	<u>\$ 61,539,147</u>	<u>\$ 63,384,251</u>

(一) 客戶合約之說明

參閱附註四、重大會計政策。

(二) 合約餘額

	112年3月31日	111年12月31日	111年3月31日	111年1月1日
應收票據及帳款(附註十)	<u>\$ 30,772,232</u>	<u>\$ 29,095,332</u>	<u>\$ 31,366,864</u>	<u>\$ 29,336,993</u>
長期應收款	<u>\$ 175,746</u>	<u>\$ 162,111</u>	<u>\$ 85,135</u>	<u>\$ 93,134</u>
合約資產				
商品組合銷售	\$ 8,056,782	\$ 7,987,037	\$ 7,729,961	\$ 7,570,619
不動產建造	923,521	1,274,113	1,035,580	1,106,190
應收建造保留款	391,320	373,345	506,846	463,310
其他	920,246	989,209	1,336,212	1,209,396
減：備抵損失	(<u>145,515</u>)	(<u>145,515</u>)	(<u>148,515</u>)	(<u>148,515</u>)
	<u>\$ 10,146,354</u>	<u>\$ 10,478,189</u>	<u>\$ 10,460,084</u>	<u>\$ 10,201,000</u>
流 動	\$ 6,426,564	\$ 6,807,718	\$ 6,923,627	\$ 6,838,329
非 流 動	<u>3,719,790</u>	<u>3,670,471</u>	<u>3,536,457</u>	<u>3,362,671</u>
	<u>\$ 10,146,354</u>	<u>\$ 10,478,189</u>	<u>\$ 10,460,084</u>	<u>\$ 10,201,000</u>
合約負債				
商品銷售及服務提供	\$ 15,027,402	\$ 15,787,642	\$ 15,493,824	\$ 15,053,216
不動產銷售	530,455	205,652	-	57
不動產建造	<u>770,112</u>	<u>791,509</u>	<u>545,893</u>	<u>399,301</u>
	<u>\$ 16,327,969</u>	<u>\$ 16,784,803</u>	<u>\$ 16,039,717</u>	<u>\$ 15,452,574</u>
流 動	\$ 6,131,785	\$ 6,408,943	\$ 5,321,264	\$ 4,833,211
非 流 動	<u>10,196,184</u>	<u>10,375,860</u>	<u>10,718,453</u>	<u>10,619,363</u>
	<u>\$ 16,327,969</u>	<u>\$ 16,784,803</u>	<u>\$ 16,039,717</u>	<u>\$ 15,452,574</u>

應收票據及應收帳款請詳附註十。

112年及111年1月1日至3月31日，合約資產及合約負債之變動主要係來自滿足履約義務之時點與客戶付款時點之差異。

合併公司按存續期間預期信用損失認列合約資產之備抵損失。存續期間預期信用損失係考量客戶過去違約紀錄與現時財務狀況，並同時考量GDP預測、失業率及產業展望等前瞻性因子後，使用準備矩陣計算。

合併公司以所取得之5G部分頻段及相關基站建置，提供亞太電信共頻共網服務，所收取之款項帳列合約負債，並按相關提供共頻共網服務之資產耐用年限認列收入。

(三) 合約成本相關資產

	112年3月31日	111年12月31日	111年3月31日
<u>非流動</u>			
取得合約之增額成本	<u>\$ 3,648,574</u>	<u>\$ 3,702,294</u>	<u>\$ 3,832,338</u>

合併公司考量過去歷史經驗，認為取得合約所支付之佣金及補貼款可回收。112年及111年1月1日至3月31日認列之費用金額分別為719,833仟元及771,357仟元。

(四) 客戶合約收入之細分

收入細分資訊請參閱附註四一。

二七、繼續營業單位淨利

(一) 利息費用

利息資本化相關資訊如下：

	112年1月1日 至3月31日	111年1月1日 至3月31日
利息資本化金額	<u>\$ 136,842</u>	<u>\$ 21,251</u>
利息資本化利率	0.96%~7.1%	0.50%~3.03%

(二) 折舊及攤銷

	112年1月1日 至3月31日	111年1月1日 至3月31日
不動產、廠房及設備	\$ 4,147,997	\$ 4,151,948
使用權資產	1,100,856	1,071,721
無形資產	<u>1,736,494</u>	<u>1,671,856</u>
合計	<u>\$ 6,985,347</u>	<u>\$ 6,895,525</u>
折舊費用依功能別彙總		
營業成本	\$ 4,717,514	\$ 4,653,662
營業費用	514,063	557,373
什項支出	<u>17,276</u>	<u>12,634</u>
	<u>\$ 5,248,853</u>	<u>\$ 5,223,669</u>
攤銷費用依功能別彙總		
營業成本	\$ 1,411,744	\$ 1,409,513
營業費用	<u>324,750</u>	<u>262,343</u>
	<u>\$ 1,736,494</u>	<u>\$ 1,671,856</u>

(三) 員工福利費用

	112年1月1日 至3月31日	111年1月1日 至3月31日
退職後福利		
確定提撥計畫	\$ 236,603	\$ 232,061
確定福利計畫	6,836	14,248
其他員工福利	<u>5,996,828</u>	<u>5,903,302</u>
員工福利費用合計	<u>\$ 6,240,267</u>	<u>\$ 6,149,611</u>
依功能別彙總		
營業成本	\$ 3,122,937	\$ 3,108,710
營業費用	<u>3,117,330</u>	<u>3,040,901</u>
	<u>\$ 6,240,267</u>	<u>\$ 6,149,611</u>

(四) 處分非金融資產損失

	112年1月1日 至3月31日	111年1月1日 至3月31日
處分不動產、廠房及設備損失	\$ 53,386	\$ 31,368
處分投資性不動產損失	17,102	-
處分特許權損失	<u>74,155</u>	<u>444</u>
	<u>\$ 144,643</u>	<u>\$ 31,812</u>

(五) 員工酬勞及董事酬勞

母公司係以當年度扣除分派員工及董事酬勞前之稅前利益分別以 2.0% 至 3.5% 及不高於 2.5% 提撥員工酬勞及董事酬勞，但尚有累積虧損時，應先予以彌補。112 年及 111 年 1 月 1 日至 3 月 31 日之員工酬勞及董事酬勞如下：

估列比例

	112年1月1日 至3月31日	111年1月1日 至3月31日
員工酬勞	3.29%	2.78%
董事酬勞	2.36%	2.08%

金 額

	112年1月1日 至3月31日	111年1月1日 至3月31日
員工酬勞	<u>\$ 48,223</u>	<u>\$ 86,337</u>
董事酬勞	<u>\$ 34,581</u>	<u>\$ 64,752</u>

年度合併財務報告通過發佈日後若金額仍有變動，則依會計估計變動處理，於次一年度調整入帳。

母公司於 112 年 3 月 8 日及 111 年 3 月 8 日舉行董事會，分別決議通過 111 及 110 年度員工酬勞及董事酬勞如下：

	111年度	110年度
員工酬勞	<u>\$ 285,617</u>	<u>\$ 345,347</u>
董事酬勞	<u>\$ 153,878</u>	<u>\$ 180,847</u>

比 例

	111年度	110年度
員工酬勞	3.30%	3.30%
董事酬勞	1.78%	1.73%

111 及 110 年度員工酬勞及董事酬勞之實際配發金額與 111 及 110 年度合併財務報告之認列金額並無差異。員工酬勞係全數採現金發放。

有關母公司 112 及 111 年董事會決議之員工酬勞及董事酬勞資訊，請至台灣證券交易所「公開資訊觀測站」查詢。

二八、繼續營業單位所得稅

(一) 認列於損益之所得稅

所得稅費用之主要組成項目如下：

	112年1月1日 至3月31日	111年1月1日 至3月31日 (重編後)
當期所得稅		
本期產生者	\$ 899,483	\$ 770,525
以前年度所得稅調整	<u>696</u>	<u>-</u>
	900,179	770,525
遞延所得稅	(<u>13,256</u>)	<u>145,547</u>
認列於損益之所得稅費用	<u>\$ 886,923</u>	<u>\$ 916,072</u>

(二) 認列於其他綜合損益之所得稅費用

	112年1月1日 至3月31日	111年1月1日 至3月31日
<u>遞延所得稅</u>		
當期產生		
透過其他綜合損益按 公允價值衡量之金融 資產未實現損益	\$ 351	\$ 5,059
不動產重估增值	<u>57,374</u>	<u>-</u>
	<u>\$ 57,725</u>	<u>\$ 5,059</u>

(三) 所得稅核定情形

	<u>最近已核定年度</u>
遠東新世紀公司	108
遠東資源開發公司	108
亞東石化公司	109
高雄富國製衣公司	109
遠通投資公司	110
開元國際投資公司	109
鼎元國際投資公司	110
安和製衣公司	110
遠東紡織公司	110

(接次頁)

(承前頁)

	<u>最近已核定年度</u>
遠揚建設公司	110
遠揚營造工程公司	109
遠鼎投資公司	110
遠東先進纖維公司	110
亞東綠材公司	109
亞東創新發展公司	109
全家福公司	109
遠紡實業公司	110
遠誠人力資源顧問公司	109
遠鼎公司	109
遠東建築經理公司	110
裕勤科技公司	109
遠鴻電機公司	109
鼎鼎聯合行銷公司	109
鼎鼎大飯店	109
遠通電收公司	110
遠創智慧公司	109
遠傳電信公司	109
全虹企業公司	109
數聯資安公司	110
德誼數位科技公司	110
遠欣公司	110
新勤公司	110
和宇寬頻公司	110
鴻邁科技公司	110
遠時數位科技公司	109
新世紀資通公司	109
博弘雲端科技公司	109
宏庭科技公司	109
旭天能源公司	110
遠寶金融科技公司	110
遠傳財產保險代理人公司	109

二九、每股盈餘

單位：每股元

	112年1月1日 至3月31日	111年1月1日 至3月31日
基本每股盈餘	<u>\$ 0.29</u>	<u>\$ 0.55</u>
稀釋每股盈餘	<u>\$ 0.29</u>	<u>\$ 0.55</u>

用以計算每股盈餘之盈餘及普通股加權平均股數如下：

本期淨利

	112年1月1日 至3月31日	111年1月1日 至3月31日 (重編後)
歸屬於母公司業主之淨利	<u>\$ 1,460,926</u>	<u>\$ 2,752,158</u>

股 數

單位：仟股

	112年1月1日 至3月31日	111年1月1日 至3月31日
用以計算基本每股盈餘之普通股 加權平均股數	5,000,968	5,001,105
具稀釋作用潛在普通股之影響： 員工酬勞	<u>7,505</u>	<u>10,792</u>
用以計算稀釋每股盈餘之普通股 加權平均股數	<u>5,008,473</u>	<u>5,011,897</u>

用以計算基本每股盈餘之普通股加權平均股數係以母公司當期流通在外加權平均股數減除關聯企業持有母公司股票視同庫藏股而減少流通在外股數。

若母公司得選擇以股票或現金發放員工酬勞，則計算稀釋每股盈餘時，假設員工酬勞將採發放股票方式，並於該潛在普通股具有稀釋作用時計入加權平均流通在外股數，以計算稀釋每股盈餘。於次年度決議員工酬勞發放股數前計算稀釋每股盈餘時，亦繼續考量該等潛在普通股之稀釋作用。

112年及111年1月1日至3月31日按期末實際流通在外股數所計算之稅後基本每股盈餘分別為0.27元及0.51元（重編後）。

三十、股份基礎給付協議

子公司數聯資安公司於 111 年 10 月給與員工認股權 787 仟單位，每一單位可認購數聯資安公司普通股一仟股。給與對象包含子公司數聯資安符合特定條件之員工。認股權之存續期間為 3 年，憑證持有人於發行屆滿 9 個月之日起，可行使被給與之一定比例之認股權。認股權行使價格為不低於發行當日最近一期經會計師查核簽證之財務報告每股淨值，員工行使認股權時，以發行新股方式為之，認股權發行後，遇有子公司數聯資安普通股股份發生變動時，認股權行使價格依規定公式予以調整。

員工認股權之相關資訊如下：

	112年1月1日至3月31日	
	單位 (仟)	加權平均 行使價格 (元)
期初流通在外認股權	759	\$12.35
當期喪失認股權	(25)	-
期末流通在外認股權	<u>734</u>	12.35
期末可行使認股權	<u>-</u>	-

子公司於 111 年 10 月給與之員工認股權均使用 Black Scholes 評價模式，評價模式所採用之輸入值如下：

	112年1月1日 至3月31日
給與日股價 (元)	\$ 11.18
行使價格 (元)	\$ 12.35
預期波動率	30.33~33.63%
存續期間	1.88~2.88 年
無風險利率	1.34~1.43%

子公司 112 年 1 月 1 日至 3 月 31 日因員工認股權產生之酬勞成本為 224。

三一、與非控制權益之權益交易

112年1月1日至3月31日

合併公司於 112 年 2 月未按持股比例認購遠時公司現金增資股權，致持股比例由 99.51% 下降至 99.42%。

由於上述交易並未改變合併公司對該公司之控制，合併公司視為權益交易處理，支付對價與權益交易彙總如下：

	<u>遠時數位科技公司</u>
給付之現金對價	\$ -
子公司淨資產帳面金額按相對權益變動計算之金額	<u>222</u>
權益交易差額	<u>\$ 222</u>
<u>權益交易差額調整科目</u>	
資本公積－認列對子公司所有權權益變動	<u>\$ 222</u>

111年1月1日至3月31日

合併公司於 111 年 3 月以現金對價向非控制權益購買全虹公司部份股權，致合併公司之持股比例由 61.63% 上升為 67.85%。

由於上述交易並未改變合併公司對該公司之控制，合併公司視為權益交易處理，支付對價與權益交易彙總如下：

	<u>全虹企業公司</u>
給付之現金對價	(\$ 108,138)
子公司淨資產帳面金額按相對權益變動計算之金額	<u>112,219</u>
權益交易差額	<u>\$ 4,081</u>
<u>權益交易差額調整科目</u>	
資本公積－實際取得或處分子公司股權價格與帳面價值差額	<u>\$ 4,081</u>

合併公司於 111 年 3 月未按持股比例認購遠想原創公司現金增資股權，致持股比例由 100% 下降至 50%。

由於上述交易並未改變合併公司對該公司之控制，合併公司視為權益交易處理，支付對價與權益交易彙總如下：

	<u>遠想原創公司</u>
收取之現金對價	\$ 41,250
子公司淨資產帳面金額按相對權益變動計算之金額	<u>(41,250)</u>
權益交易差額	<u>\$ -</u>

三二、資本風險管理

合併公司進行資本管理以確保各企業能夠於繼續經營之前提下，藉由將債務及權益餘額最適化，以使股東報酬極大化。

三三、金融工具

(一) 公允價值資訊－非按公允價值衡量之金融工具

1. 帳面金額與公允價值有重大差異之金融負債

	112年3月31日		111年12月31日		111年3月31日	
	帳面金額	公允價值	帳面金額	公允價值	帳面金額	公允價值
金融負債 按攤銷後成本衡量 之金融負債：						
應付公司債	\$ 118,014,649	\$ 116,960,313	\$ 113,415,400	\$ 112,288,240	\$ 123,594,529	\$ 123,813,143

2. 公允價值衡量層級

	112年3月31日				值計
	公第1等級	允第2等級	價第3等級	合	
金融負債					
應付公司債	\$ 116,960,313	\$ -	\$ -	\$ 116,960,313	

	111年12月31日				值計
	公第1等級	允第2等級	價第3等級	合	
金融負債					
應付公司債	\$ 112,288,240	\$ -	\$ -	\$ 112,288,240	

	111年3月31日				值計
	公第1等級	允第2等級	價第3等級	合	
金融負債					
應付公司債	\$ 123,813,143	\$ -	\$ -	\$ 123,813,143	

(二) 公允價值資訊－以重複性基礎按公允價值衡量之金融工具

1. 公允價值層級

112年3月31日

	第1等級	第2等級	第3等級	合 計
透過損益按公允價值 衡量之金融資產				
開放型基金受益 憑證	\$ 3,333,800	\$ -	\$ -	\$ 3,333,800
國外基金受益憑證	-	2,166,125	-	2,166,125
上市(櫃)公司股票	236,304	-	-	236,304
遠期外匯合約	-	-	2,868	2,868
商展活動投資協議	-	-	3,840	3,840
合 計	\$ 3,570,104	\$ 2,166,125	\$ 6,708	\$ 5,742,937

(接次頁)

(承前頁)

	第 1 等 級	第 2 等 級	第 3 等 級	合 計
<u>透過其他綜合損益按</u>				
<u>公允價值衡量之金融</u>				
<u>資產</u>				
國內上市(櫃)股票	\$ 798,737	\$ -	\$ -	\$ 798,737
國內上市公司私募 股票	-	3,235,000	-	3,235,000
國內未上市(櫃) 股票	-	-	1,346,473	1,346,473
不動產投資信託 基金受益憑證	472,926	-	-	472,926
國外未上市(櫃) 股票	-	-	739,109	739,109
合 計	<u>\$ 1,271,663</u>	<u>\$ 3,235,000</u>	<u>\$ 2,085,582</u>	<u>\$ 6,592,245</u>
<u>避險之金融資產</u>				
現金流量避險 －利率交換合約	<u>\$ -</u>	<u>\$ -</u>	<u>\$ 7,177</u>	<u>\$ 7,177</u>
<u>透過損益按公允價值</u>				
<u>衡量之金融負債</u>				
遠期外匯合約	<u>\$ -</u>	<u>\$ -</u>	<u>\$ 16,419</u>	<u>\$ 16,419</u>

111 年 12 月 31 日

	第 1 等 級	第 2 等 級	第 3 等 級	合 計
<u>透過損益按公允價值</u>				
<u>衡量之金融資產</u>				
開放型基金受益 憑證	\$ 3,697,069	\$ -	\$ -	\$ 3,697,069
國外基金受益憑證	-	2,100,156	-	2,100,156
上市(櫃)公司股票	166,100	-	-	166,100
遠期外匯合約	-	-	6,466	6,466
商展活動投資協議	-	-	3,840	3,840
合 計	<u>\$ 3,863,169</u>	<u>\$ 2,100,156</u>	<u>\$ 10,306</u>	<u>\$ 5,973,631</u>
<u>透過其他綜合損益按</u>				
<u>公允價值衡量之金融</u>				
<u>資產</u>				
國內上市(櫃)股票	\$ 695,673	\$ -	\$ -	\$ 695,673
國內上市公司私募 股票	-	3,050,000	-	3,050,000
國內未上市(櫃) 股票	-	-	1,329,772	1,329,772
不動產投資信託 基金受益憑證	486,559	-	-	486,559
國外未上市(櫃) 股票	-	-	742,016	742,016
合 計	<u>\$ 1,182,232</u>	<u>\$ 3,050,000</u>	<u>\$ 2,071,788</u>	<u>\$ 6,304,020</u>

(接次頁)

(承前頁)

	第 1 等級	第 2 等級	第 3 等級	合 計
<u>避險之金融資產</u>				
現金流量避險－ 利率交換合約	\$ -	\$ -	\$ 6,980	\$ 6,980
<u>透過損益按公允價值 衡量之金融負債</u>				
遠期外匯合約	\$ -	\$ -	\$ 28,382	\$ 28,382
<u>111 年 3 月 31 日</u>				
	第 1 等級	第 2 等級	第 3 等級	合 計
<u>透過損益按公允價值 衡量之金融資產</u>				
開放型基金受益 憑證	\$ 2,325,666	\$ -	\$ -	\$ 2,325,666
國外基金受益憑證	-	2,330,731	-	2,330,731
上市(櫃)公司股票	363,270	-	-	363,270
遠期外匯合約	-	-	21,106	21,106
合 計	<u>\$ 2,688,936</u>	<u>\$ 2,330,731</u>	<u>\$ 21,106</u>	<u>\$ 5,040,773</u>
<u>透過其他綜合損益按 公允價值衡量之金融 資產</u>				
國內上市(櫃)股票	\$ 845,974	\$ -	\$ -	\$ 845,974
國內上市公司私募 股票	-	3,350,000	-	3,350,000
國內未上市(櫃) 股票	-	-	1,472,420	1,472,420
不動產投資信託 基金受益憑證	483,738	-	-	483,738
國外未上市(櫃) 股票	-	-	716,768	716,768
合 計	<u>\$ 1,329,712</u>	<u>\$ 3,350,000</u>	<u>\$ 2,189,188</u>	<u>\$ 6,868,900</u>
<u>避險之金融資產</u>				
現金流量避險－ 利率交換合約	\$ -	\$ -	\$ 5,160	\$ 5,160
<u>透過損益按公允價值 衡量之金融負債</u>				
遠期外匯合約	\$ -	\$ -	\$ 5,663	\$ 5,663

112 年及 111 年 1 月 1 日至 3 月 31 日無第 1 等級與第 2 等級公允價值衡量間移轉之情形。

2. 金融資產以第3等級公允價值衡量之調節

112年1月1日至3月31日

	透過損益 按公允價值 衡 量	透過其他綜 合損益按公 允價值衡量	避險之金融 工 具	合 計
期初資產（負債）餘額	(\$ 18,076)	\$ 2,071,788	\$ 6,980	\$ 2,060,692
認列於損益	(14,702)	-	-	(14,702)
認列於其他綜合損益	-	14,117	197	14,314
結清及匯率影響數	<u>23,067</u>	<u>(323)</u>	<u>-</u>	<u>22,744</u>
期末資產（負債）餘額	<u>(\$ 9,711)</u>	<u>\$ 2,085,582</u>	<u>\$ 7,177</u>	<u>\$ 2,083,048</u>

111年1月1日至3月31日

	透過損益 按公允價值 衡 量	透過其他綜 合損益按公 允價值衡量	避險之金融 工 具	合 計
期初資產（負債）餘額	\$ 27,057	\$ 2,132,857	\$ 3,517	\$ 2,163,431
認列於損益	3,868	-	-	3,868
認列於其他綜合損益	-	44,670	1,643	46,313
結清及匯率影響數	<u>(15,482)</u>	<u>11,661</u>	<u>-</u>	<u>(3,821)</u>
期末資產（負債）餘額	<u>\$ 15,443</u>	<u>\$ 2,189,188</u>	<u>\$ 5,160</u>	<u>\$ 2,209,791</u>

3. 第2等級公允價值衡量之評價技術及輸入值

金 融 工 具 類 別	評 價 技 術 及 輸 入 值
海外基金受益憑證	依據該海外基金所投資之個別子基金公允價值及子基金投資比重，並經扣除基金經理費、保管費等費用後，計算出基金整體淨資產價值及每單位基金淨值。
國內上市公司私募股票	採用市場法之可類比交易法，係參考同業於活絡市場交易之股票價格、淨值及相關係數比率，加權平均後再考量流動性風險貼水後得之。

4. 第3等級公允價值衡量之評價技術及輸入值

金 融 工 具 類 別	評 價 技 術 及 輸 入 值
國內外未上市櫃股票	<ol style="list-style-type: none"> 1. 採用資產法評價，按期末該投資公司所投資之各標的公司分別依收益法、市場法或收益法及市場法並用之評價結果，考慮流動性風險貼水後得之。 2. 採用市場法之可類比交易法，係參考相同資產之成交價格及按期末該公司之獲利能力選取可比較公司市場乘數，並考量流動性風險貼水後得之。

(接次頁)

(承前頁)

金融工具類別	評價技術及輸入值
遠期外匯合約及利率交換合約	採現金流量折現法，按期末之可觀察即期匯率及合約所訂匯率估計未來現金流量及公允價值變動數，並以可反映各交易對方信用風險及貨幣價值之折現率分別折現。另考量交易對手之信用評等良好及每期合約期間較短，故假設折現率為0%。
商展活動投資協議	採用收益法評價，按現金流量折現之方式計算該期獲取收益之現值。

(三) 金融工具之種類

	112年3月31日	111年12月31日	111年3月31日
<u>金融資產</u>			
透過損益按公允價值 衡量之金融資產	\$ 5,742,937	\$ 5,973,631	\$ 5,040,773
按攤銷後成本衡量之 金融資產 (註1)	102,309,324	94,249,446	82,523,715
避險之金融資產	7,177	6,980	5,160
透過其他綜合損益按 公允價值衡量之金融 資產	6,592,245	6,304,020	6,868,900
<u>金融負債</u>			
透過損益按公允價值 衡量之金融負債	16,419	28,382	5,663
按攤銷後成本衡量之 金融負債 (註2)	333,985,063	329,738,231	315,782,664

註1：餘額係包含現金及約當現金、按攤銷後成本衡量之金融資產、應收票據及應收帳款、其他應收款（含關係人）、長期應收款（含關係人）、存出保證金及其他金融資產等按攤銷後成本衡量之金融資產。

註2：餘額係包含短期借款、應付短期票券、應付票據及帳款（含關係人）、其他應付款（含關係人）、應付設備款、負債準備、應付公司債（含一年內到期）、長期借款（含一年內到期）及存入保證金等按攤銷後成本衡量之金融負債。

(四) 財務風險管理目的與政策

合併公司之財務管理部門係為各業務單位提供服務，統籌協調進入國內與國際金融市場操作，藉由依照風險程度與廣度分析暴險之內部風險報告監督及管理合併公司營運有關之財務風險。該等風險包括市場風險（包含匯率風險、利率風險及其他價格風險）、信用風險及流動性風險。

合併公司透過衍生性金融工具規避暴險，以減輕該等風險之影響。衍生金融工具之運用受合併公司董事會通過之政策所規範，其為匯率風險、利率風險、信用風險、衍生性金融工具與非衍生性金融工具之運用以及剩餘流動資金之投資書面原則。

合併公司之重要財務活動，係經董事會依相關規範及內部控制制度進行覆核。於財務計劃執行期間，合併公司必須恪遵關於整體財務風險管理及權責劃分之相關財務操作程序。

1. 市場風險

合併公司之營運活動使合併公司承擔之主要財務風險為外幣匯率變動風險（參閱下述(1)）以及利率變動風險（參閱下述(2)）。

(1) 匯率風險

合併公司之數個子公司從事外幣計價（主要係美元）之銷貨與進貨交易，因而使合併公司產生匯率變動暴險。合併公司匯率暴險之管理係於政策許可之範圍內，利用遠期外匯合約等管理風險。

合併公司於資產負債表日之重大非功能性貨幣計價之貨幣性資產與貨幣性負債帳面金額（包含合併財務報表中已沖銷之非功能性貨幣計價之貨幣性項目）詳附註三九。

敏感度分析

合併公司主要受到美元匯率波動之影響。

下表詳細說明當各組成個體功能性貨幣對美元之匯率增加及減少 5%時，合併公司之敏感度分析。5%係為集團內部向主要管理階層報告匯率風險時所使用之敏感度比

率，亦代表管理階層對外幣匯率之合理可能變動範圍之評估。敏感度分析僅包括流通在外之外幣貨幣性項目，並將其期末之換算以匯率變動 5% 予以調整。下表之正數係表示當各組成個體功能性貨幣相對於美元升值 5% 時，將使稅前淨利增加之金額；當各組成個體功能性貨幣相對於美元貶值 5% 時，其對稅前淨利之影響將為同金額之負數。

	<u>112年3月31日</u>	<u>111年12月31日</u>	<u>111年3月31日</u>
變動 5% 之損益			
美金	(\$ 410,204)	(\$ 334,228)	(\$ 344,261)

(2) 利率風險

因合併公司內之個體同時以固定及浮動利率借入資金，因而產生利率暴險。合併公司藉由維持一適當之固定及浮動利率組合來管理利率風險。

合併公司於資產負債表日受利率暴險之金融資產及金融負債帳面金額如下：

	<u>112年3月31日</u>	<u>111年12月31日</u>	<u>111年3月31日</u>
具公允價值利率風險			
— 金融資產	\$ 28,371,414	\$ 31,556,387	\$ 16,776,906
— 金融負債	259,380,342	243,311,878	239,816,215
具現金流量利率風險			
— 金融資產	19,182,490	16,229,776	16,324,208
— 金融負債	44,191,229	54,705,011	40,104,829

敏感度分析

對於合併公司利率變動之金融資產及金融負債，進行風險衡量。敏感度分析係依資產負債表日之利率暴險而決定，使用之變動率為利率增加或減少 0.25%，此亦代表管理階層對利率之合理可能變動範圍之評估。合併公司持有之固定利率金融資產及金融負債將因市場利率變動使公平價值隨之變動，合併公司持有之浮動利率金融資產及金融負債將因市場利率變動使有效利率隨之變動，而使其未來現金流量產生波動。

針對合併公司 112 年 3 月 31 日暨 111 年 12 月 31 日及 3 月 31 日持有之利率變動金融資產部位，市場利率每上升 0.25%，固定利率金融資產之公平價值將分別下降 70,752 仟元、78,694 仟元及 41,838 仟元，浮動利率金融資產將分別有現金流入 47,956 仟元、40,574 仟元及 40,811 仟元。當市場利率下降 0.25% 時，影響將為同金額之負數。

針對合併公司 112 年 3 月 31 日暨 111 年 12 月 31 日及 3 月 31 日持有之利率變動金融負債部位，市場利率每上升 0.25%，固定利率金融負債之公平價值將分別下降 646,834 仟元、606,763 仟元及 598,045 仟元，浮動利率金融負債將分別有現金流出 110,478 仟元、136,763 仟元及 100,262 仟元。當市場利率下降 0.25% 時，其影響將為同金額之負數。

避險會計

112 年 1 月 1 日至 3 月 31 日

合併公司另簽定利率交換合約以減輕已發行浮動利率債務之現金流量暴險，並指定為現金流量避險。

為降低合併公司因浮動利率借款產生之現金流量暴險，所有換入固定利率換出浮動利率之利率交換合約均被指定為現金流量避險。利率交換與借款利息之支付係同時發生，且於浮動利率債務之利息支出認列於損益之期間，將遞延列於權益之金額重分類至損益。

112 年 3 月 31 日

避險工具	合約金額	到期期間	支 付 收 取		資產負債表帳面金額 單行項目	當期評估避險無效性所採用之避險工具		
			利率區間	利率區間		資 產	負 債	金 額
現金流量避險								
長期借款利息費用	新台幣 3,294,000 仟元	114 年 11 月	0%~4.8%	0.60%~ 4.90%	避險之金融 工具	\$ 7,177	\$ -	\$ -

被避險項目	當期評估避險無效性所採用之被避險項目價值變動		其他權益帳面金額 持續適用避險會計	不再適用避險會計
	項目	價值變動		
現金流量避險				
長期借款利息費用	\$ -	\$ 7,177	\$ -	\$ -

112年1月1日至3月31日

綜合損益影響	認列於其他 綜合損益 之避險利益(損失)		認列於損益之避險 無效性利益(損失)		認列避險無效性 之單行項目		自權益重分類至 損益之金額及 其單行項目
							因被避險項目 已影響損益
現金流量避險							
長期借款利息費用	\$	197	\$	-	-		\$ 153 利息費用加項

111年12月31日

避險工具	合約金額	到期期間	支付利率區間	收取利率區間	資產負債表 單行項目	帳面金額 資產負債	當期評估避險 無效性所採用 之避險工具
現金流量避險							
利率交換合約	新台幣 3,294,000 仟元	114年11月	0%~4.8%	0.60%~ 4.90%	避險之金融 工具	\$ 6,980	\$ -

被避險項目	當期評估避險無效 性所採用之被避險 項目價值變動		其他權益 帳面金額	
			持續適用避險會計	不再適用避險會計
現金流量避險				
長期借款利息費用	\$	-	\$ 6,980	\$ -

111年度

綜合損益影響	認列於其他 綜合損益之 避險利益(損失)		認列於損益之避險 無效性利益(損失)		認列避險無效性 之單行項目		自權益重分類至 損益之金額及 其單行項目
							因被避險項目 已影響損益
現金流量避險							
長期借款利息費用	\$	3,463	\$	-	-		\$ 2,762 利息費用加項

111年3月31日

避險工具	合約金額	到期期間	支付利率區間	收取利率區間	資產負債表 單行項目	帳面金額 資產負債	當期評估避險 無效性所採用 之避險工具
現金流量避險							
利率交換合約	新台幣 3,294,000 仟元	114年11月	0%~4.8%	0.60%~ 4.90%	避險之金融 工具	\$ 5,160	\$ -

被避險項目	當期評估避險無效 性所採用之被避險 項目價值變動		其他權益 帳面金額	
			持續適用避險會計	不再適用避險會計
現金流量避險				
長期借款利息費用	\$	-	\$ 5,160	\$ -

111年1月1日至3月31日

綜合損益影響	認列於其他 綜合損益 之避險利益(損失)		認列於損益之避險 無效性利益(損失)		自權益重分類至 損益之金額及 其單行項目
	現金流量避險	之避險利益(損失)	無效性利益(損失)	之單行項目	因被避險項目 已影響損益
長期借款利息費用	\$ 1,643	\$ -	-	-	\$ 1,643 利息費用加項

(3) 其他價格風險

合併公司因持有股票及受益憑證而產生權益價格暴險。

敏感度分析

對於合併公司權益價格變動之金融資產，進行風險衡量。合併公司係採用敏感度分析衡量權益證券價格風險。

敏感度分析係依資產負債表日權益投資部位暴險進行。若權益投資部位價格下跌5%，112年3月31日暨111年12月31日及3月31日透過損益按公允價值衡量金融資產及透過其他綜合損益按公允價值衡量金融資產之公允價值將減少616,424仟元、613,367仟元及594,428仟元。

2. 信用風險

信用風險係指交易對方拖欠合約義務而造成集團財務損失之風險。截至資產負債表日，合併公司可能因交易對方未履行義務及合併公司提供財務保證造成財務損失之最大信用風險暴險主要係來自於：

- (1) 合併資產負債表所認列之金融資產帳面金額。
- (2) 合併公司提供財務保證所產生之或有負債金額。

合併公司採行之政策係僅與信譽卓著之對象進行交易，並於必要情形下取得足額之擔保以減輕因拖欠所產生財務損失之風險。合併公司將使用其他公開可取得之財務資訊及彼此交易記錄對主要客戶進行評等。合併公司持續監督信用暴險以及交易對方之信用評等。

應收帳款之對象涵蓋眾多客戶，分散於不同產業及地理區域。合併公司持續地針對應收帳款客戶之財務狀況進行評估。

3. 流動性風險

合併公司係透過管理及維持足夠部位之現金及約當現金以支應集團營運並減輕現金流量波動之影響。合併公司管理階層監督銀行融資額度使用狀況並確保借款合同條款之遵循。

下表詳細說明合併公司除約定於 1 年內還款之流動金融負債外，其餘非流動金融負債之約定還款期間分析。

	1 至 2 年	2 至 3 年	3 年 以 上	合 計
<u>112 年 3 月 31 日</u>				
長期借款	\$ 46,534,389	\$ 29,606,508	\$ 21,387,826	\$ 97,528,723
應付公司債	<u>25,200,000</u>	<u>22,100,000</u>	<u>52,800,000</u>	<u>100,100,000</u>
	<u>\$ 71,734,389</u>	<u>\$ 51,706,508</u>	<u>\$ 74,187,826</u>	<u>\$ 197,628,723</u>
<u>111 年 12 月 31 日</u>				
長期借款	\$ 46,520,133	\$ 19,273,967	\$ 27,253,083	\$ 93,047,183
應付公司債	<u>23,700,000</u>	<u>22,900,000</u>	<u>45,900,000</u>	<u>92,500,000</u>
	<u>\$ 70,220,133</u>	<u>\$ 42,173,967</u>	<u>\$ 73,153,083</u>	<u>\$ 185,547,183</u>
<u>111 年 3 月 31 日</u>				
長期借款	\$ 43,876,003	\$ 18,930,481	\$ 24,052,795	\$ 86,859,279
應付公司債	<u>18,000,000</u>	<u>25,200,000</u>	<u>60,500,000</u>	<u>103,700,000</u>
	<u>\$ 61,876,003</u>	<u>\$ 44,130,481</u>	<u>\$ 84,552,795</u>	<u>\$ 190,559,279</u>

租賃負債未折現總額到期分析之資訊如下：

	1 ~ 5 年	5 ~ 10 年	10 ~ 15 年	15 ~ 20 年	20 年 以 上
<u>112 年 3 月 31 日</u>					
租賃負債	<u>\$ 6,116,776</u>	<u>\$ 401,075</u>	<u>\$ 79,287</u>	<u>\$ 75,044</u>	<u>\$ 156,013</u>
<u>111 年 12 月 31 日</u>					
租賃負債	<u>\$ 6,034,197</u>	<u>\$ 427,276</u>	<u>\$ 77,540</u>	<u>\$ 73,019</u>	<u>\$ 145,311</u>
<u>111 年 3 月 31 日</u>					
租賃負債	<u>\$ 5,811,603</u>	<u>\$ 412,288</u>	<u>\$ 75,709</u>	<u>\$ 73,632</u>	<u>\$ 157,901</u>

(五) 金融資產移轉資訊

合併公司將部分大陸地區信用等級較高之應收銀行承兌匯票轉讓予銀行貼現，由於該等票據之幾乎所有風險及報酬已移轉，合併公司除列所移轉之應收銀行承兌匯票。惟若該等已除列銀行承兌匯票到期時未能兌現，銀行仍有權要求合併公司清償，故合併公司仍持續參與該等票據。

合併公司持續參與已除列銀行承兌匯票之最大損失暴險金額為已移轉而尚未到期之銀行承兌匯票面額，截至 112 年 3 月 31 日暨 111 年 12 月 31 日及 3 月 31 日止分別為 355,649 仟元、488,478 仟元及

652,149 仟元，該等票據將於資產負債表日後 12 個月內到期。考量已除列銀行承兌匯票之信用風險，合併公司評估其持續參與之公允價值並不重大。

三四、關係人交易

除已於其他附註列示者外，母子公司與關係人間重大之交易事項彙總列示於後附之關係人交易事項明細表（附表二、三及四）。

三五、質抵押之資產

除已於其他附註列示者外，下列資產業已質抵押作為短期借款、應付短期票券、關稅局進口關稅、長期付息負債、工程保固、為關係企業融資背書保證、法院訴訟、稅務行政救濟及承作政府專案等之押金及擔保品：

	112年3月31日	111年12月31日	111年3月31日
其他金融資產－流動	\$ 1,955,029	\$ 2,618,740	\$ 3,083,827
按攤銷後成本衡量之金融			
資產－非流動	500,000	500,000	500,000
不動產、廠房及設備淨額	25,498,983	25,877,049	26,635,935
投資性不動產	23,013,477	23,064,769	19,830,621
採用權益法之投資	3,167,586	3,138,969	3,370,625
特許權	953,225	1,120,284	1,266,426
其他金融資產－非流動	<u>1,448,971</u>	<u>1,435,787</u>	<u>1,848,400</u>
	<u>\$ 56,537,271</u>	<u>\$ 57,755,598</u>	<u>\$ 56,535,834</u>

截至 112 年 3 月 31 日暨 111 年 12 月 31 日及 3 月 31 日，合併公司將其持有子公司遠傳電信公司之股票均為 60,657 仟股提供作為短期借款、應付商業本票及長期負債之擔保品。另截至 112 年 3 月 31 日暨 111 年 12 月 31 日及 3 月 31 日合併公司將其持有子公司遠鼎公司之股票皆為 10,000 仟股提供作為短期借款、應付商業本票及長期負債之擔保品。

三六、重大或有負債及未認列之合約承諾

除其他附註所述者外，合併公司於資產負債表日有下列重大承諾事項及或有事項如下：

- (一) 截至 112 年 3 月 31 日暨 111 年 12 月 31 日及 3 月 31 日止，合併公司已開立未使用之信用狀金額分別為 1,293,324 仟元、842,034 仟元及 854,705 仟元。
- (二) 截至 112 年 3 月 31 日暨 111 年 12 月 31 日及 3 月 31 日止，合併公司（不含子公司遠傳電信公司及其子公司）已訂約尚未支付之工程款及購買不動產、廠房及設備款項分別為 3,296,654 仟元、2,635,882 仟元及 3,961,073 仟元。

另子公司遠傳電信公司及其子公司已訂約購買之不動產、廠房及設備採購款及手機款分別如下：

	<u>112年3月31日</u>	<u>111年12月31日</u>	<u>111年3月31日</u>
已訂約未驗收之不動產、廠房及設備及無形資產採購款	<u>\$ 10,498,081</u>	<u>\$ 11,957,889</u>	<u>\$ 14,813,680</u>
已訂約未驗收之存貨採購款	<u>\$ 3,508,650</u>	<u>\$ 8,040,670</u>	<u>\$ 3,387,491</u>

- (三) 截至 112 年 3 月 31 日暨 111 年 12 月 31 日及 3 月 31 日止，母公司已訂約尚未進貨之不可取消棉花採購合約款分別為 156,792 仟元、81,865 仟元及 144,303 仟元。
- (四) 截至 112 年 3 月 31 日暨 111 年 12 月 31 日及 3 月 31 日止，子公司遠揚營造工程公司已簽訂之工程總成本合計分別為 64,563,090 仟元、67,467,331 仟元及 36,443,327 仟元。
- (五) 截至 112 年 3 月 31 日暨 111 年 12 月 31 日及 3 月 31 日止，子公司遠通電收公司與遠東商銀就通行費之管理與運用簽訂他益信託合約分別為 4,349,937 仟元、4,272,826 仟元及 4,203,231 仟元。
- (六) 合併公司為關係企業融資之背書及保證額度：詳附表六。

(七) 子公司遠通電收公司於 100 年 6 月 30 日電子收費分年利用率未能達到與高公局簽訂之「高速公路電子收費系統建置及營運」契約約定標準之訴訟一案，已於 104 年 9 月由最高法院裁定回歸台北地方法院民事庭審理，遠通電收公司已就可能之損失估列入帳。107 年 10 月 19 日台北地方法院一審判決遠通電收公司勝訴，高公局於 107 年 11 月 9 日提起上訴，高等法院於 108 年 6 月 11 日駁回高公局之上訴。高公局於 108 年 7 月 8 日提起上訴，經最高法院審理後，於 110 年 1 月 21 日廢棄原二審判決並發回高等法院更審。高等法院審理後，於 111 年 11 月 15 日作成一審判決，子公司遠通電收公司賠償違約金 17,000 仟元，雙方皆未再提起上訴，故本判決已於 111 年 12 月 21 日確定，全案終結。

另依契約規定，遠通電收公司未於規定期限內完成計程車道系統基礎建設之訴訟一案，台北地方法院民事庭已於 105 年 5 月 20 日宣判遠通電收公司應給付高公局違約金，遠通電收公司已於 105 年 5 月 31 日上訴並估列相關之違約金損失，該案於 112 年 3 月 20 日雙方依法官建議調解成立，全案終結。

(八) 為使網路及頻譜資源效益極大化及增加 5G 競爭力，子公司遠傳電信公司董事會於 109 年 9 月 4 日決議與亞太電信業務合作，其中包含取得主管機關核准後，由子公司遠傳電信公司發行普通股交換鴻海精密工業股份有限公司持有之部分亞太電信股份。

子公司遠傳電信公司於 111 年 2 月 25 日董事會決議通過與亞太電信簽署合併契約以吸收合併之方式進行合併，子公司遠傳電信公司為存續公司，以每一股亞太電信普通股股份換發 0.0934406 股子公司遠傳電信公司普通股。子公司遠傳電信因本合併案預計將發行普通股 356,681 仟股，擬於主管機關核准後訂定合併基準日。本合併案已於 112 年 1 月 18 日經國家通訊傳播委員會核准，後續仍待公平會審議。經子公司遠傳電信及亞太電信進行合併後，前於 109 年 9 月 4 日與鴻海精密簽立之亞太電信股份交換協議書即為終止。

三七、其他事項

截至本合併財務報告通過發布日止，合併公司評估新冠肺炎疫情對合併公司之繼續經營能力、資產減損及籌資風險並未造成重大影響，合併公司將持續觀察及評估疫情對前述方面之影響。

三八、重大期後事項

子公司遠傳電信公司於 112 年 5 月 3 日經董事會決議通過，因應長期營運資金需求，擬在不超過 13,000,000 仟元範圍內分次發行國內無擔保普通公司債，後續發行等相關事項，授權董事長或其指定代理人全權處理。

三九、具重大影響之外幣資產及負債資訊

以下資訊係按合併公司各個體功能性貨幣以外之外幣彙總表達，所揭露之匯率係指各該等外幣換算至功能性貨幣之匯率。具重大影響之外幣資產及負債如下：

112 年 3 月 31 日

	外	幣	匯	率	帳面金額
<u>外幣資產</u>					
<u>貨幣性項目</u>					
美元	\$	393,160	30.450	(美元：新台幣)	\$ 11,971,722
美元		110,059	6.872	(美元：人民幣)	3,351,297
<u>外幣負債</u>					
<u>貨幣性項目</u>					
美元		229,499	30.450	(美元：新台幣)	6,988,245
美元		4,292	6.872	(美元：人民幣)	130,691

111 年 12 月 31 日

	外	幣	匯	率	帳面金額
<u>外幣資產</u>					
<u>貨幣性項目</u>					
美元	\$	439,961	30.710	(美元：新台幣)	\$ 13,511,202
美元		85,243	6.967	(美元：人民幣)	2,617,813
<u>外幣負債</u>					
<u>貨幣性項目</u>					
美元		300,628	30.710	(美元：新台幣)	9,232,286
美元		6,909	6.967	(美元：人民幣)	212,175

111年3月31日

	外	幣	匯	率	帳面金額
<u>外幣資產</u>					
<u>貨幣性項目</u>					
美元	\$	475,213	28.625	(美元：新台幣)	\$ 13,602,972
美元		142,975	6.353	(美元：人民幣)	4,092,659
<u>外幣負債</u>					
<u>貨幣性項目</u>					
美元		332,190	28.625	(美元：新台幣)	9,508,939
美元		45,466	6.353	(美元：人民幣)	1,301,464

合併公司於 112 年及 111 年 1 月 1 日至 3 月 31 日外幣兌換(損失)利益(含已實現及未實現)分別為(98,358)仟元及 135,101 仟元，由於集團個體之功能性貨幣種類繁多，故無法按各重大影響之外幣別揭露兌換損益。

四十、附註揭露事項

(一) 重大交易事項及(二)轉投資事業相關資訊

1. 資金貸與他人：附表五。
2. 為他人背書保證：附表六。
3. 期末持有有價證券情形：附表七。
4. 累積買進或賣出同一有價證券之金額達新台幣 3 億元或實收資本額 20%以上：附表八。
5. 取得不動產之金額達新台幣 3 億元或實收資本額 20%以上：本期無。
6. 處分不動產之金額達新台幣 3 億元或實收資本額 20%以上：本期無。
7. 與關係人進、銷貨之金額達新台幣 1 億元或實收資本額 20%以上：附表九。
8. 應收關係人款項達新台幣 1 億元或實收資本額 20%以上：附表十。
9. 從事衍生工具交易：附註七及三三。

10. 其他：母子公司間及各子公司間之業務關係及重要交易往來情形及金額：附表十一。

11. 被投資公司資訊：附表十二。

(三) 大陸投資資訊

1. 大陸被投資公司名稱、主要營業項目、實收資本額、投資方式、資金匯出入情形、持股比例、投資損益、期末投資帳面金額、已匯回投資損益及赴大陸地區投資限額：附表十三及十三之一。

2. 與大陸被投資公司直接或間接由第三地區所發生下列之重大交易事項，及其價格、付款條件、未實現損益：附表三、四、五、十一、十二及十三。

(1) 進貨金額及百分比與相關應付款項之期末餘額及百分比。

(1) 進貨金額及百分比與相關應付款項之期末餘額及百分比。

(2) 銷貨金額及百分比與相關應收款項之期末餘額及百分比。

(3) 財產交易金額及其所產生之損益數額。

(4) 票據背書保證或提供擔保品之期末餘額及其目的。

(5) 資金融通之最高餘額、期末餘額、利率區間及當期利息總額。

(6) 其他對當期損益或財務狀況有重大影響之交易事項，如勞務之提供或收受等。

(四) 主要股東資訊：股權比例達 5% 以上之股東名稱、持股數額及比例：附表十四。

四一、部門資訊

提供給主要營運決策者用以分配資源及評量部門績效之資訊，著重於每一交付或提供之產品或勞務之種類。本集團之應報導部門包括石化、化纖、紡織、電信、不動產開發、投資及其他。

部門損益係指各個部門所賺取之利潤，不包含利息收入、公允價值調整利益—投資性不動產、處分不動產、廠房及設備損益、處分特許權損益、處分無形資產損益、兌換損益、利息費用等營業外收支以及所得稅費用。此衡量金額係提供予主要營運決策者，用以分配資源予部門及評量其績效。

(一) 部門收入與營運結果

母子公司之收入與營運結果依應報導部門分析如下：

	部 門 收 入		部 門 損 益	
	112年1月1日 至3月31日	111年1月1日 至3月31日	112年1月1日 至3月31日	111年1月1日 至3月31日
石化部門			(\$ 883,317)	(\$ 415,604)
銷售予外部之收入淨額	\$ 3,689,492	\$ 4,581,496		
內部調撥	<u>8,420,793</u>	<u>6,796,417</u>		
小 計	<u>12,110,285</u>	<u>11,377,913</u>		
化纖部門			670,881	1,820,679
銷售予外部之收入淨額	24,618,585	25,128,514		
內部調撥	<u>217,153</u>	<u>476,860</u>		
小 計	<u>24,835,738</u>	<u>25,605,374</u>		
紡織部門			99,247	194,785
銷售予外部之收入淨額	7,919,636	9,578,870		
內部調撥	<u>4,194</u>	<u>9,184</u>		
小 計	<u>7,923,830</u>	<u>9,588,054</u>		
電信部門			3,398,255	3,019,211
銷售予外部之收入淨額	22,241,604	21,847,624		
內部調撥	<u>63,748</u>	<u>56,401</u>		
小 計	<u>22,305,352</u>	<u>21,904,025</u>		
不動產開發部門			667,120	314,010
銷售予外部之收入淨額	1,502,732	981,496		
內部調撥	<u>152,085</u>	<u>189,711</u>		
小 計	<u>1,654,817</u>	<u>1,171,207</u>		
投資及其他部門			767,203	247,134
銷售予外部之收入淨額	2,936,834	2,081,074		
內部調撥	<u>155,490</u>	<u>87,445</u>		
小 計	<u>3,092,324</u>	<u>2,168,519</u>		
其他沖銷及調整	(9,014,887)	(7,613,835)	(384,625)	(100,075)
合 計	<u>\$62,907,459</u>	<u>\$64,201,257</u>	<u>4,334,764</u>	<u>5,080,140</u>
利息收入			202,040	54,419
淨外幣兌換(損失)利益			(98,358)	135,101
利息費用			(1,167,147)	(639,667)
其他收入及利益			<u>643,917</u>	<u>352,207</u>
稅前淨利(繼續營業單位)			<u>\$ 3,915,216</u>	<u>\$ 4,982,200</u>

註：應報導部門收入合計數與合併營業收入及部門損益與合併營業利益之差異主要係採用權益法之關聯企業損益份額以及股利收入，112年1月1日至3月31日金額為1,361,875仟元及6,437仟元，111年1月1日至3月31日金額為807,875仟元及9,131仟元。

(二) 部門總資產及負債暨其他部門資訊

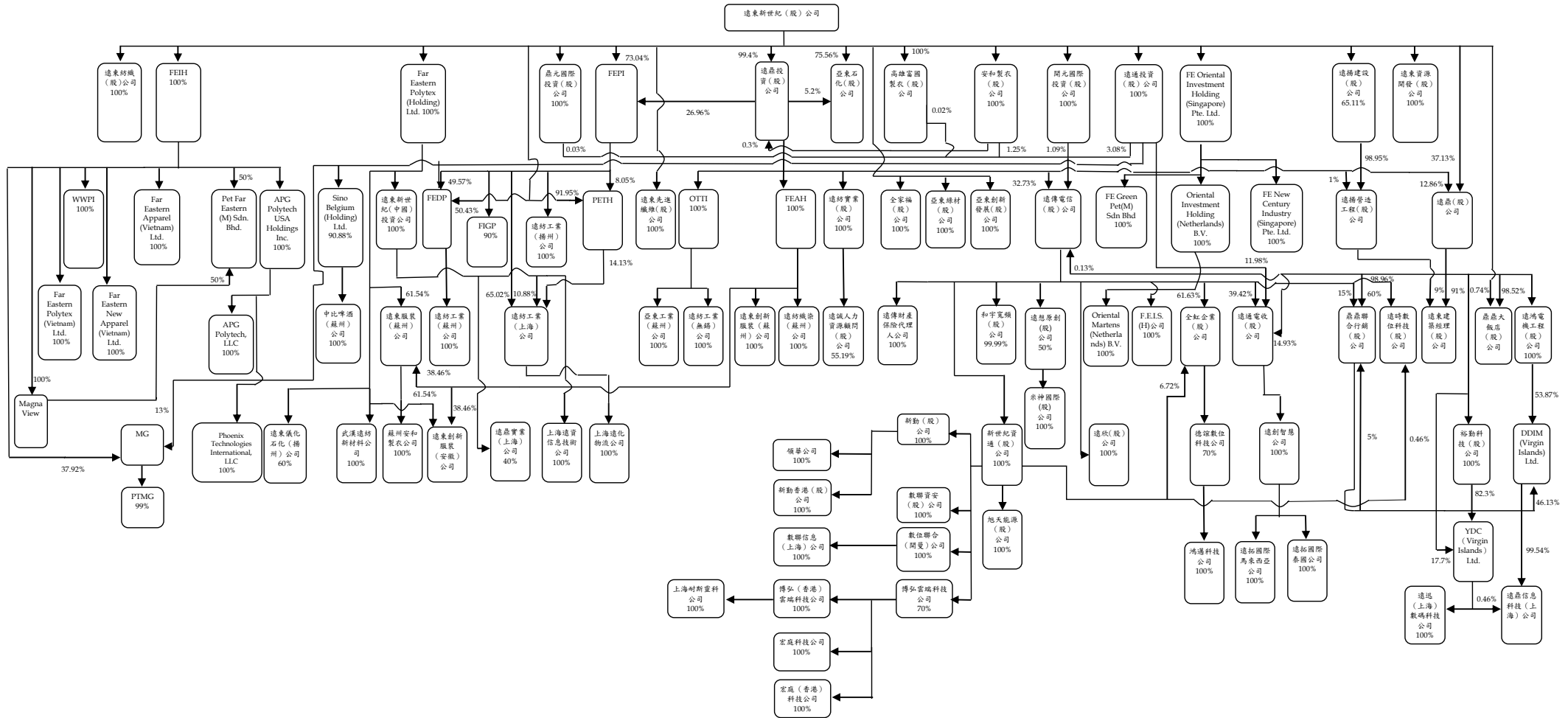
合併公司於揭露應報導部門總資產及負債暨其他部門資訊之衡量金額時，由於該等資訊未提供予營運決策者，故不予揭露。

遠東新世紀股份有限公司及子公司

合併組織圖

民國 112 年 3 月 31 日

附表一



遠東新世紀股份有限公司及子公司

關係人明細表

民國 112 年 3 月 31 日

附表二

關 係 人 名 稱	與 合 併 公 司 之 關 係
亞洲水泥公司	關聯企業
東聯化學公司	關聯企業
遠東百貨公司	關聯企業
宏遠興業公司	關聯企業
遠東國際商業銀行	關聯企業
亞東證券公司	關聯企業
九龍英泥公司	關聯企業
大聚化學纖維公司	關聯企業
亞東工業氣體公司	關聯企業
科德寶遠東公司	關聯企業
裕元投資公司	關聯企業
裕民貿易公司	關聯企業
裕鼎實業公司	關聯企業
遠東聯石化（揚州）公司	關聯企業
遠鼎租賃公司	關聯企業
遠銀國際租賃公司	關聯企業
太平洋流通投資公司	關聯企業
OPAS Fund Segregated Portfolio Company	關聯企業
Drive Catalyst SPC-SP Tranche Two	關聯企業
Drive Catalyst SPC-SP Tranche Three	關聯企業
Everest Textile USA, LLC	關聯企業
FYN Green PET Corporation	關聯企業
上海太平洋百貨公司	其他關係人（關聯企業之子公司）
大連連太百貨公司	其他關係人（關聯企業之子公司）
太平洋崇光百貨公司	其他關係人（關聯企業之子公司）
百鼎投資公司	其他關係人（關聯企業之子公司）
百鼎商業諮詢管理（上海）公司	其他關係人（關聯企業之子公司）
竹北新世紀購物中心公司	其他關係人（關聯企業之子公司）
宏遠發展（上海）公司	其他關係人（關聯企業之子公司）
亞力水泥製品（上海）公司	其他關係人（關聯企業之子公司）
亞力水泥製品（南昌）公司	其他關係人（關聯企業之子公司）
亞力水泥製品（四川）公司	其他關係人（關聯企業之子公司）
亞力水泥製品（成都）公司	其他關係人（關聯企業之子公司）
亞力水泥製品（武漢）公司	其他關係人（關聯企業之子公司）

（接次頁）

(承前頁)

關 係 人 名 稱	與 合 併 公 司 之 關 係
亞利運輸（四川）公司	其他關係人（關聯企業之子公司）
亞利運輸（江西）公司	其他關係人（關聯企業之子公司）
亞利運輸（湖北）公司	其他關係人（關聯企業之子公司）
四川蘭豐水泥公司	其他關係人（關聯企業之子公司）
亞利預鑄工業公司	其他關係人（關聯企業之子公司）
亞利通運公司	其他關係人（關聯企業之子公司）
亞東水泥（四川）公司	其他關係人（關聯企業之子公司）
亞東水泥（江西）公司	其他關係人（關聯企業之子公司）
亞東水泥（武漢）公司	其他關係人（關聯企業之子公司）
亞東水泥（南昌）公司	其他關係人（關聯企業之子公司）
亞東水泥（揚州）公司	其他關係人（關聯企業之子公司）
亞東水泥（湖北）公司	其他關係人（關聯企業之子公司）
亞東水泥（黃崗）公司	其他關係人（關聯企業之子公司）
亞東石化（揚州）公司	其他關係人（關聯企業之子公司）
泰州亞東建材公司	其他關係人（關聯企業之子公司）
亞東百貨公司	其他關係人（關聯企業之子公司）
亞東預拌混凝土公司	其他關係人（關聯企業之子公司）
亞東越南責任公司	其他關係人（關聯企業之子公司）
亞東證券投資顧問公司	其他關係人（關聯企業之子公司）
亞洲水泥（中國）控股公司	其他關係人（關聯企業之子公司）
亞洲水泥（新加坡）私人公司	其他關係人（關聯企業之子公司）
亞洲投資公司	其他關係人（關聯企業之子公司）
亞興水泥製品公司	其他關係人（關聯企業之子公司）
亞鑫水泥（武漢）公司	其他關係人（關聯企業之子公司）
南華水泥公司	其他關係人（關聯企業之子公司）
英屬維京群島遠東百貨公司	其他關係人（關聯企業之子公司）
重慶大都會廣場太平洋百貨公司	其他關係人（關聯企業之子公司）
富民運輸公司	其他關係人（關聯企業之子公司）
富達運輸公司	其他關係人（關聯企業之子公司）
嘉惠電力公司	其他關係人（關聯企業之子公司）
遠百企業公司	其他關係人（關聯企業之子公司）
遠東巨城購物中心	其他關係人（關聯企業之子公司）
遠東百貨（重慶）公司	其他關係人（關聯企業之子公司）
遠博資產管理公司	其他關係人（關聯企業之子公司）
遠銀小客車租賃公司	其他關係人（關聯企業之子公司）
遠銀資產管理公司	其他關係人（關聯企業之子公司）
德勤投資公司	其他關係人（關聯企業之子公司）
遠東都會公司	其他關係人（關聯企業之子公司）
亞東投資（上海）公司	其他關係人（關聯企業之子公司）

(接次頁)

(承前頁)

關 係 人 名 稱	與 合 併 公 司 之 關 係
百發中國投資公司	其他關係人(關聯企業之子公司)
遠榮國際融資租賃公司	其他關係人(關聯企業之子公司)
遠龍不鏽鋼公司	其他關係人(關聯企業之子公司)
財團法人電訊暨智慧運輸科技發展基金會(電訊暨智慧運輸基金會)	捐贈達其實收基金總額三分之一以上財團法人)
元智大學	其他關係人(董事長相同)
亞東學校財團法人亞東科技大學(原亞東技術學院)	其他關係人(董事長相同)
亞東紀念醫院	其他關係人(董事長相同)
財團法人徐元智醫藥基金會	其他關係人(董事長相同)
財團法人徐有庠先生紀念基金會	其他關係人(董事長相同)
裕民航運公司	其他關係人(董事長相同)
穩靜企業公司	其他關係人(董事長相同)
遠東聯合診所	其他關係人(董事長相同)
財團法人徐元智先生紀念基金會	其他關係人(實質關係人)
東元電機公司	其他關係人(實質關係人)
高雄捷運公司	其他關係人(實質關係人)
裕民航運新加坡私人公司	其他關係人(實質關係人)
鼎鼎企業管理顧問公司	其他關係人(實質關係人)
精誠資訊公司	其他關係人(實質關係人)
德銀遠東證券投資信託公司(德銀遠東公司)	其他關係人(實質關係人)
裕民風能航運公司	其他關係人(實質關係人)
石塚硝子株式會社	其他關係人(實質關係人)
神通電腦公司	其他關係人(實質關係人)
裕民航運(香港)公司	其他關係人(實質關係人)
台灣長誠控股公司	其他關係人(實質關係人)
施雅斌	其他關係人(合併公司董事之配偶)
白佩琪	其他關係人(合併公司董事之配偶)

遠東新世紀股份有限公司及子公司

合併關係人交易事項明細表

民國 112 年及 111 年 1 月 1 日至 3 月 31 日

附表三

單位：新台幣仟元

	112年1月1日 至3月31日	111年1月1日 至3月31日
營業收入		
關聯企業	\$ 390,195	\$ 352,324
其他關係人	<u>220,233</u>	<u>158,796</u>
	<u>\$ 610,428</u>	<u>\$ 511,120</u>
營業成本及進貨		
關聯企業	\$ 211,500	\$ 315,838
其他關係人	<u>78,952</u>	<u>178,406</u>
	<u>\$ 290,452</u>	<u>\$ 494,244</u>
營業費用		
關聯企業	\$ 7,848	\$ 7,869
其他關係人	<u>196,271</u>	<u>274,903</u>
	<u>\$ 204,119</u>	<u>\$ 282,772</u>

合併公司於 112 年及 111 年 1 月 1 日至 3 月 31 日向其他關係人購買軟體設備及工程等，金額計 25,257 仟元及 17,844 仟元。

112 年 1 月 1 日至 3 月 31 日合併公司出售建案房屋及車位予其他關係人，價款為 49,586 仟元，並認列處分利益 13,229 仟元。另截至 112 年 3 月 31 日帳列合約負債 2,261 仟元。

合併公司與 OPAS Fund Segregated Portfolio Company (Opas 公司) 之交易性質，係透過 Opas 公司之平台進行投資，各該 Tranche 之海外基金組合 (Portfolio) 之決策係由包含合併公司在內之投資人組成的投資委員會決定並管理，於 111 年 1 月 1 日至 3 月 31 日取得 OPAS Fund Segregated Portfolio Tranche “C” 之海外基金，取得基金之合計數為 138,050 仟元。

合併公司 111 年 1 月 1 日至 3 月 31 日處分 OPAS Fund Segregated Portfolio Tranche “A” 之價款為 139,125 仟元，處分利益為 11,847 仟元 (帳列透過損益按公允價值衡量之金融資產利益)。

合併公司於 111 年 1 月 1 日至 3 月 31 日投資關聯企業 Drive Catalyst SPC-SP Tranche Two，金額為 221,360 仟元。

111 年 12 月合併公司將新北市之部分土地處分予其他關係人徐元智先生醫藥基金會。合約價款係分期收取，截至 112 年 3 月 31 日止，帳列其他應收款 220,000 仟元及長期應收款 1,980,000 仟元。

承租協議

	112年1月1日 至3月31日	111年1月1日 至3月31日
取得使用權資產		
關聯企業	\$ <u>6,046</u>	\$ <u>5,179</u>
	112年3月31日	111年12月31日
租賃負債		111年3月31日
關聯企業	\$ 207,452	\$ 249,777
其他關係人	<u>968,554</u>	<u>1,002,935</u>
	<u>\$ 1,176,006</u>	<u>\$ 1,186,509</u>
	112年1月1日 至3月31日	111年1月1日 至3月31日
利息費用		
關聯企業	\$ 729	\$ 1,175
其他關係人	<u>2,886</u>	<u>2,677</u>
	<u>\$ 3,615</u>	<u>\$ 3,852</u>
租賃支出		
關聯企業	\$ 3,103	\$ 2,846
其他關係人	<u>4,669</u>	<u>4,606</u>
	<u>\$ 7,772</u>	<u>\$ 7,452</u>

合併公司與關係人間之租賃契約，其有關租金之決議及支付方法和一般租賃交易相當。

出租協議

	112年3月31日	111年12月31日	111年3月31日
應收營業租賃款			
關聯企業	\$ 56,847	\$ 78,269	\$ 71,779
其他關係人	<u>32,270</u>	<u>37,995</u>	<u>30,404</u>
	<u>\$ 89,117</u>	<u>\$ 116,264</u>	<u>\$ 102,183</u>
未來將收取之租賃給付總額			
關聯企業	\$ 867,232	\$ 950,022	\$ 1,197,312
其他關係人	<u>3,372,459</u>	<u>3,450,560</u>	<u>3,690,690</u>
	<u>\$ 4,239,691</u>	<u>\$ 4,400,582</u>	<u>\$ 4,888,002</u>
租賃收入		112年1月1日 至3月31日	111年1月1日 至3月31日
關聯企業		\$ 89,961	\$ 84,890
其他關係人		<u>85,855</u>	<u>91,497</u>
		<u>\$ 175,816</u>	<u>\$ 176,387</u>

合併公司以營業租賃出租廠房及辦公使用空間予關聯企業及其他關係人，租賃期間為3至20年。

併公司與關係人間之租賃契約，其有關租金之決議及收取方法和一般租賃交易相當。

董事及管理階層薪酬資訊：

	112年1月1日 至3月31日	111年1月1日 至3月31日
短期福利	\$ 103,563	\$ 130,018
退職後福利	<u>185</u>	<u>314</u>
	<u>\$ 103,748</u>	<u>\$ 130,332</u>

註：與關係人間之重大交易條件係依雙方約定為之。

遠東新世紀股份有限公司及子公司

合併關係人交易事項明細表

民國 112 年及 111 年 3 月 31 日

附表四

單位：新台幣仟元

	<u>112年3月31日</u>	<u>111年12月31日</u>	<u>111年3月31日</u>
應收票據及帳款			
關聯企業	\$ 465,366	\$ 435,661	\$ 498,210
其他關係人	<u>526,090</u>	<u>603,759</u>	<u>349,138</u>
	<u>\$ 991,456</u>	<u>\$ 1,039,420</u>	<u>\$ 847,348</u>
應付票據及帳款			
關聯企業	\$ 86,004	\$ 71,108	\$ 119,176
其他關係人	<u>66,709</u>	<u>197,922</u>	<u>105,051</u>
	<u>\$ 152,713</u>	<u>\$ 269,030</u>	<u>\$ 224,227</u>
累計工程請款金額（註）			
其他關係人	<u>\$ 363,759</u>	<u>\$ 363,759</u>	<u>\$ 961,781</u>
存入保證金			
關聯企業	\$ 66,275	\$ 61,909	\$ 66,812
其他關係人	<u>93,092</u>	<u>88,752</u>	<u>91,161</u>
	<u>\$ 159,367</u>	<u>\$ 150,661</u>	<u>\$ 157,973</u>
遞延貸項－聯屬公司間利益			
關聯企業			
亞東證券公司	\$ 108,929	\$ 108,929	\$ 109,484
其他	2,810	2,810	2,810
其他關係人	<u>9,122</u>	<u>9,122</u>	<u>9,122</u>
	<u>\$ 120,861</u>	<u>\$ 120,861</u>	<u>\$ 121,416</u>

註：係帳列合約資產（負債）。

資金融通情形

融資予關係企業（帳列其他應收款）之明細如下：

	112年3月31日	111年12月31日	111年3月31日
	金 額	金 額	金 額
關聯企業			
遠東聯石化（揚州）公司	\$ 3,589,110	\$ 3,129,680	\$ 1,847,460
裕鼎實業公司	700,000	800,000	300,000
大聚化學纖維公司	-	300,000	565,000
	<u>\$ 4,289,110</u>	<u>\$ 4,229,680</u>	<u>\$ 2,712,460</u>

融資予關係企業之利息收入之明細如下：

	112年1月1日 至3月31日	111年1月1日 至3月31日
關聯企業	<u>\$ 25,734</u>	<u>\$ 15,309</u>

融資自關係企業之利息費用之明細如下：

	112年1月1日 至3月31日	111年1月1日 至3月31日
遠東國際商業銀行	<u>\$ 139</u>	<u>\$ 256</u>

銀行存款、定期存款及其他金融資產

	112年3月31日	111年12月31日	111年3月31日
遠東國際商業銀行	<u>\$ 12,082,680</u>	<u>\$ 13,010,657</u>	<u>\$ 11,901,091</u>

係合併公司存放於遠東國際商業銀行之銀行存款、定期存款（帳列現金及約當現金、按攤銷後成本衡量之金融資產及其他金融資產項下），及將銷售預付型通話卡及國際電話預付卡之預收款項及國道通行費交付信託予遠東國際商業銀行作為信託資產（帳列其他金融資產項下）。112年及111年1月1日至3月31日之利息收入分別為61,098仟元及9,626仟元。

透過損益按公允價值衡量之金融資產（負債）－流動

	<u>112年3月31日</u>	<u>111年12月31日</u>	<u>111年3月31日</u>
遠東國際商業銀行	<u>(\$ 5,920)</u>	<u>(\$ 14,398)</u>	<u>\$ 9,542</u>

係合併公司與遠東國際商業銀行簽訂衍生性商品合約之透過損益按公允價值衡量之金融資產（負債）。112年及111年1月1日至3月31日透過損益按公允價值衡量之金融資產（負債）利益（損失）分別為(3,672)仟元及17,233仟元。

註：與關係人間之重大交易條件係依雙方約定為之。

遠東新世紀股份有限公司及子公司

資金貸與他人

民國 112 年 1 月 1 日至 3 月 31 日

附表五

單位：除另予註明者外，係新台幣仟元

編號	貸出資金之公司	貸與對象	往來項目	是否為關係人	本期最高餘額	期末餘額	實際動支金額	利率區間(%)	資金貸與性質	業務往來金額	有短期融通資金必要之原因	提列帳金	備抵擔保品名稱	對個別對象資金貸與限額	資金貸與總額	備註	
1	遠鼎投資公司	遠通投資公司	應收關係人款項	是	\$ 1,500,000	\$ 1,500,000	\$ -	1.2573	2	\$ -	營運週轉	\$ -	本票	\$ 4,361,147	\$ 21,805,736	對個別對象限額(註二)； 貸貸最高限額(註五)	
1	遠鼎投資公司	開元國際投資公司	應收關係人款項	是	1,100,000	1,100,000	340,000	1.2573	2	-	營運週轉	-	本票	4,361,147	21,805,736	對個別對象限額(註二)； 貸貸最高限額(註五)	
1	遠鼎投資公司	安和製衣公司	應收關係人款項	是	600,000	600,000	100,000	1.2573	2	-	營運週轉	-	本票	4,361,147	21,805,736	對個別對象限額(註二)； 貸貸最高限額(註五)	
1	遠鼎投資公司	鼎元國際投資公司	應收關係人款項	是	600,000	600,000	300,000	1.2573	2	-	營運週轉	-	本票	4,361,147	21,805,736	對個別對象限額(註二)； 貸貸最高限額(註五)	
1	遠鼎投資公司	裕鼎實業公司	應收關係人款項	是	1,000,000	700,000	700,000	1.2573	2	-	營運週轉	-	本票	4,361,147	21,805,736	對個別對象限額(註二)； 貸貸最高限額(註五)	
1	遠鼎投資公司	大聚化學纖維公司	應收關係人款項	是	1,200,000	900,000	-	1.2573	2	-	營運週轉	-	本票	4,361,147	21,805,736	對個別對象限額(註二)； 貸貸最高限額(註五)	
1	遠鼎投資公司	遠東資源開發公司	應收關係人款項	是	2,300,000	2,300,000	-	-	2	-	營運週轉	-	本票	4,361,147	21,805,736	對個別對象限額(註二)； 貸貸最高限額(註五)	
1	遠鼎投資公司	亞東石化公司	應收關係人款項	是	250,000	250,000	-	-	2	-	營運週轉	-	本票	4,361,147	21,805,736	對個別對象限額(註二)； 貸貸最高限額(註五)	
2	遠通投資公司	全家福公司	應收關係人款項	是	200,000	200,000	-	-	2	-	營運週轉	-	本票	-	916,217	4,581,086	對個別對象限額(註二)； 貸貸最高限額(註五)
3	新世紀資通公司	遠傳電信公司	應收關係人款項	是	1,800,000	1,800,000	1,800,000	0.912	1	2,036,483	業務往來	-	-	-	2,036,483	12,509,927	對個別對象限額(註十一)； 貸貸最高限額(註五)
3	新世紀資通公司	遠傳電信公司	應收關係人款項	是	9,200,000	9,200,000	9,200,000	0.9120~1.5103	2	-	支應營運週轉	-	-	-	10,007,942	12,509,927	對個別對象限額(註四)； 貸貸最高限額(註五)
4	遠鼎公司	鼎鼎大飯店公司	應收關係人款項	是	600,000	600,000	-	-	2	-	營運週轉	-	本票	-	1,569,597	3,923,994	對個別對象限額(註三)； 貸貸最高限額(註五)
5	Far Eastern Investment (Holding) Ltd.	Far Eastern New Apparel (Vietnam) Ltd.	應收聯屬企業款項	是	609,000	609,000	-	-	2	-	營業週轉	-	本票	-	20,323,361	60,970,085	對個別對象限額(註五)； 貸貸最高限額(註七)
5	Far Eastern Investment (Holding) Ltd.	FILSYN Corporation	應收聯屬企業款項	是	274,050	274,050	-	-	2	-	營運週轉	-	本票	-	16,258,689	16,258,689	對個別對象限額(註四)； 貸貸最高限額(註四)
5	Far Eastern Investment (Holding) Ltd.	FYN Green PET Corporation	應收聯屬企業款項	是	91,350	91,350	-	-	2	-	營運週轉	-	本票	-	16,258,689	16,258,689	對個別對象限額(註四)； 貸貸最高限額(註四)
6	FEDP (Holding) Limited	中比(控股)公司	應收聯屬企業款項	是	167,475	167,475	167,475	-	2	-	營運週轉	-	本票	-	620,378	620,378	對個別對象限額(註四)； 貸貸最高限額(註四)
7	遠紡織染(蘇州)公司	亞東工業(蘇州)公司	其他應收款-關聯公司借款	是	2,614,290	2,348,430	2,126,880	2.62	2	-	營運週轉	-	本票	-	2,666,700	5,926,001	對個別對象限額(註六)； 貸貸最高限額(註八)
7	遠紡織染(蘇州)公司	遠東聯石化(揚州)公司	其他應收款-關聯公司借款	是	443,100	443,100	443,100	2.62	2	-	營運週轉	-	本票	-	1,185,200	1,185,200	對個別對象限額(註四)； 貸貸最高限額(註四)
8	遠東服裝(蘇州)公司	亞東工業(蘇州)公司	其他應收款-關聯公司借款	是	1,107,750	1,107,750	625,119	2.2	2	-	營運週轉	-	本票	-	1,361,366	3,025,258	對個別對象限額(註六)； 貸貸最高限額(註八)
9	遠紡工業(蘇州)公司	亞東工業(蘇州)公司	其他應收款-關聯公司借款	是	498,355	480,631	480,631	2.2	2	-	營運週轉	-	本票	-	1,501,435	3,336,524	對個別對象限額(註六)； 貸貸最高限額(註八)
9	遠紡工業(蘇州)公司	中比啤酒(蘇州)公司	其他應收款-關聯公司借款	是	797,580	797,580	785,306	2.2	2	-	營運週轉	-	本票	-	1,501,435	3,336,524	對個別對象限額(註六)； 貸貸最高限額(註八)
10	亞東工業(蘇州)公司	遠東服裝(蘇州)公司	其他應收款-關聯公司借款	是	221,550	221,550	-	-	2	-	營運週轉	-	本票	-	6,416,837	14,259,639	對個別對象限額(註六)； 貸貸最高限額(註八)
10	亞東工業(蘇州)公司	遠紡工業(蘇州)公司	其他應收款-關聯公司借款	是	44,310	44,310	-	-	2	-	營運週轉	-	本票	-	6,416,837	14,259,639	對個別對象限額(註六)； 貸貸最高限額(註八)
10	亞東工業(蘇州)公司	遠紡工業(無錫)公司	其他應收款-關聯公司借款	是	221,550	221,550	-	-	2	-	營運週轉	-	本票	-	6,416,837	14,259,639	對個別對象限額(註六)； 貸貸最高限額(註八)
10	亞東工業(蘇州)公司	遠紡織染(蘇州)公司	其他應收款-關聯公司借款	是	221,550	221,550	-	-	2	-	營運週轉	-	本票	-	6,416,837	14,259,639	對個別對象限額(註六)； 貸貸最高限額(註八)

(接次頁)

(承前頁)

編號	貸出資金之公司	貸與對象	往來項目	是否為關係人	本期最高餘額	期末餘額	實際動支金額	利率區間(%)	資金貸與性質	業務往來金額	有短期融通資金必要之原因	提列帳額	備抵名稱	擔保品價值	對個別對象資金貸與限額	資金貸與總額	備註
10	亞東工業(蘇州)公司	中比啤酒(蘇州)公司	其他應收款-關聯公司借款	是	\$ 44,310	\$ 44,310	\$ 668	2.47	2	\$ -	營運週轉	\$ -	本票	\$ -	\$ 6,416,837	\$ 14,259,639	對個別對象限額(註六)； 貸最高限額(註八)
10	亞東工業(蘇州)公司	遠東聯石化(揚州)公司	其他應收款-關聯公司借款	是	1,284,990	1,284,990	1,284,990	2.56	2	-	營運週轉	-	本票	-	2,851,927	2,851,927	對個別對象限額(註四)； 貸最高限額(註四)
11	遠紡工業(無錫)公司	亞東工業(蘇州)公司	其他應收款-關聯公司借款	是	221,550	221,550	111,668	2.2	2	-	營運週轉	-	本票	-	2,310,365	5,134,144	對個別對象限額(註六)； 貸最高限額(註八)
12	蘇州安和製衣公司	亞東工業(蘇州)公司	其他應收款-關聯公司借款	是	39,879	39,879	39,879	2.2	2	-	營運週轉	-	本票	-	52,717	117,150	對個別對象限額(註六)； 貸最高限額(註八)
13	遠東創新服裝(蘇州)公司	遠紡織染(蘇州)公司	其他應收款-關聯公司借款	是	177,240	177,240	177,240	2.2	2	-	營運週轉	-	本票	-	1,012,566	2,250,146	對個別對象限額(註六)； 貸最高限額(註八)
13	遠東創新服裝(蘇州)公司	亞東工業(蘇州)公司	其他應收款-關聯公司借款	是	974,820	974,820	931,160	2.2	2	-	營運週轉	-	本票	-	1,012,566	2,250,146	對個別對象限額(註六)； 貸最高限額(註八)
14	遠紡工業(上海)公司	遠東聯石化(揚州)公司	其他應收款-關聯公司借款	是	1,329,300	1,329,300	1,329,300	3.12	2	-	營運週轉	-	本票	-	4,374,693	4,374,693	對個別對象限額(註四)； 貸最高限額(註四)
15	遠東新世紀(中國)投資公司	遠紡工業(上海)公司	其他應收款-關聯公司借款	是	88,620	88,620	88,620	1.21	2	-	營運週轉	-	本票	-	1,459,426	1,459,426	對個別對象限額(註四)； 貸最高限額(註四)
16	遠紡工業(揚州)公司	亞東工業(蘇州)公司	其他應收款-關聯公司借款	是	310,170	310,170	310,170	2.5	2	-	營運週轉	-	本票	-	1,269,471	2,821,047	對個別對象限額(註六)； 貸最高限額(註八)
16	遠紡工業(揚州)公司	遠東聯石化(揚州)公司	其他應收款-關聯公司借款	是	531,720	531,720	531,720	2.5	2	-	營運週轉	-	本票	-	564,209	564,209	對個別對象限額(註四)； 貸最高限額(註四)

註一：資金貸與性質之說明如下：

1. 有業務往來。
2. 有短期資金融通之必要。

註二：係以該公司最近期(111.12.31)經會計師查核後淨值之10%為限。

註三：係以該公司最近期(111.12.31)經會計師查核後淨值之20%為限。

註四：係以該公司最近期(111.12.31)經會計師查核後淨值之40%為限。

註五：係以該公司最近期(111.12.31)經會計師查核後淨值之50%為限。

註六：係以該公司最近期(111.12.31)經會計師查核後淨值之90%為限。

註七：係以該公司最近期(111.12.31)經會計師查核後淨值之150%為限。

註八：係以該公司最近期(111.12.31)經會計師查核後淨值之200%為限。

註九：係以該公司最近期(111.12.31)經會計師查核後淨值之250%為限。

註十：係以該公司最近期(111.12.31)經會計師查核後淨值之350%為限。

註十一：新世紀資通股份有限公司對有業務往來者之個別貸與金額以不超過雙方間業務往來金額為限。所稱業務往來金額係指雙方間借貸契約成立時之上年度實際進銷貨金額或預估當年度交易金額。對有短期融通資金必要者之貸與總額，以不超過新世紀資通股份有限公司最近期經會計師查核後或核閱後之公司淨值之40%為限，其個別貸與金額以不超過新世紀資通股份有限公司最近期經會計師查核後或核閱後之公司淨值之40%為限。前兩者之總額以不超過新世紀資通股份有限公司最近期經會計師查核後或核閱後之公司淨值之50%為限。

遠東新世紀股份有限公司及子公司
為他人背書保證
民國 112 年 1 月 1 日至 3 月 31 日

附表六

單位：新台幣仟元

編號	背書保證者公司名稱	被背書保證對象		對單一企業之背書保證限額	本期最高背書保證餘額	期末背書保證餘額	實際動支金額	以財產擔保之背書保證金額	累計背書保證金額佔最近期財務報表淨值之比率(%)	背書保證最高限額	屬母公司對子公司背書保證(註十二)	屬子公司對母公司背書保證(註十二)	屬對大陸地區背書保證(註十二)	備註
		公司名稱	關係											
1	遠鼎投資公司	大聚化學纖維公司	(註一)	\$ 21,805,736	\$ 328,000	\$ 328,000	\$ 200,000	\$ -	0.75	\$ 43,611,473	-	-	-	對單一企業背書保證之限額(註五);背書保證最高限額(註六)。
1	遠鼎投資公司	APG Polytech USA Holdings, Inc.	(註二)	21,121,141	2,272,540	2,253,300	-	-	5.17	21,121,141	-	-	-	對單一企業背書保證之限額(註七);背書保證最高限額(註八)。
1	遠鼎投資公司	Phoenix Technologies International, LLC	(註二)	21,121,141	3,045,000	3,045,000	1,431,150	-	6.98	21,121,141	-	-	-	對單一企業背書保證之限額(註七);背書保證最高限額(註八)。
2	遠鼎公司	鼎鼎大飯店公司	(註四)	3,923,994	1,850,000	1,650,000	395,000	350,000	0.78	7,847,989	-	-	-	對單一企業背書保證之限額(註五);背書保證最高限額(註六)。
3	Far Eastern Investment (Holding) Ltd.	APG Polytech, LLC	(註四)	105,605,709	1,541,642	1,528,590	824,000	-	0.72	211,211,419	-	-	-	對單一企業背書保證之限額(註九);背書保證最高限額(註十)。
3	Far Eastern Investment (Holding) Ltd.	APG Polytech USA Holdings, Inc.	(註四)	105,605,709	6,355,946	6,302,135	203,000	-	2.98	211,211,419	-	-	-	對單一企業背書保證之限額(註九);背書保證最高限額(註十)。
4	APG Polytech USA Holdings, Inc.	APG Polytech, LLC	(註四)	105,605,709	61,420	60,900	26,027	-	0.03	211,211,419	-	-	-	對單一企業背書保證之限額(註九);背書保證最高限額(註十)。

註一：因共同投資關係由全體出資股東依其持股比率對其背書保證之公司。

註二：公司直接及間接持有表決權之股份達百分之 90 之公司間。

註三：直接及間接對公司持有表決權之股份超過百分之 50 之公司。

註四：公司直接及間接持有表決權之股份超過百分之 50 之公司。

註五：係以該公司最近期經會計師查核後淨值之 50% 計算。

註六：係以該公司最近期經會計師查核後淨值計算。

註七：係以該公司之最終母公司（遠東新世紀）最近期經會計師核閱後淨值之 10% 與遠鼎投資公司最近期經會計師查核後淨值之 50% 孰低者計算。

註八：係以該公司之最終母公司（遠東新世紀）最近期經會計師核閱後淨值之 10% 與遠鼎投資公司最近期經會計師查核後淨值孰低者計算。

註九：係以該公司之最終母公司（遠東新世紀）最近期經會計師核閱後淨值之 50% 計算。

註十：係以該公司之最終母公司（遠東新世紀）最近期經會計師核閱後淨值計算。

註十一：累計背書保證金額佔最近期財務報表淨值之比率係依公開發行公司資金貸與及背書保證處理準則之規定計算。

註十二：屬最終母公司對子公司背書保證者、屬子公司對最終母公司背書保證者、屬對大陸地區背書保證者為是。

遠東新世紀股份有限公司及子公司

期末持有有價證券情形

民國 112 年 3 月 31 日

附表七

單位：仟元，除另予註明者
外，餘係新台幣仟元

持有有價證券者	有價證券種類及名稱	與有價證券發行人之關係	帳列科目	期 末				備 註
				股數 (仟股 / 仟單位)	帳面金額	持股比例 (%)	公允價值 (註八)	
遠東新世紀公司	亞洲水泥公司	(註一)	採用權益法之投資	750,511	\$ 19,383,772	21.17	\$ 32,497,140	質押 19,900 仟股予金融機構作為借款之擔保品
遠東新世紀公司	遠東百貨公司	(註一)	採用權益法之投資	241,770	5,300,359	17.06	5,500,261	
遠東新世紀公司	東聯化學公司	(註一)	採用權益法之投資	81,216	1,021,051	9.17	1,616,198	(註六)
遠東新世紀公司	宏遠興業公司	(註一)	採用權益法之投資	108	1,217	0.02	827	
遠東新世紀公司	亞東證券公司	(註一)	採用權益法之投資	141,961	1,918,352	19.65	-	
遠東新世紀公司	太平洋流通投資公司	(註一)	採用權益法之投資	135,000	2,177,642	16.83	-	
遠東新世紀公司	遠東國際商業銀行	(註一)	採用權益法之投資	103,816	1,379,398	2.55	1,152,363	
遠東新世紀公司	遠鼎投資公司	(註一)	採用權益法之投資	1,822,822	44,653,035	99.40	-	
遠東新世紀公司	遠東資源開發公司	(註一)	採用權益法之投資	904,392	108,460,611	100.00	-	
遠東新世紀公司	Far Eastern Polytex (Holding) Ltd.	(註一)	採用權益法之投資	173	9,709,078	100.00	-	
遠東新世紀公司	Far Eastern Polychem Industries Ltd.	(註一)	採用權益法之投資	830,815	7,182,090	73.04	-	
遠東新世紀公司	遠通投資公司	(註一)	採用權益法之投資	744,410	9,137,939	100.00	-	
遠東新世紀公司	開元國際投資公司	(註一)	採用權益法之投資	371,671	5,792,032	100.00	-	
遠東新世紀公司	Far Eastern Investment (Holding) Ltd.	(註一)	採用權益法之投資	7,098	42,222,341	100.00	-	
遠東新世紀公司	PET Far Eastern (Holding) Ltd.	(註一)	採用權益法之投資	397	2,795,659	91.95	-	
遠東新世紀公司	亞東石化公司	(註一)	採用權益法之投資	1,938,893	7,689,700	75.56	-	
遠東新世紀公司	遠揚建設公司	(註一)	採用權益法之投資	270,412	10,570,151	65.11	-	
遠東新世紀公司	遠鼎公司	(註一)	採用權益法之投資	186,929	3,281,911	37.13	-	
遠東新世紀公司	安和製衣公司	(註一)	採用權益法之投資	76,629	2,244,860	100.00	-	
遠東新世紀公司	鼎元國際投資公司	(註一)	採用權益法之投資	258,756	3,289,094	100.00	-	
遠東新世紀公司	FEDP (Holding) Ltd.	(註一)	採用權益法之投資	244	785,463	50.43	-	
遠東新世紀公司	高雄富國製衣公司	(註一)	採用權益法之投資	4,000	321,353	100.00	-	
遠東新世紀公司	鼎鼎大飯店公司	(註一)	採用權益法之投資	769	10,793	0.74	-	
遠東新世紀公司	遠東紡織公司	(註一)	採用權益法之投資	1,300	14,046	100.00	-	
遠東新世紀公司	FE Oriental Investment Holding (Singapore) Pte. Ltd.	(註一)	採用權益法之投資	50	120,521	100.00	-	
遠東新世紀公司	全家福公司	(註一)	採用權益法之投資	44,772	196,112	100.00	-	
遠東新世紀公司	遠東先進纖維公司	(註一)	採用權益法之投資	91,000	1,242,592	100.00	-	
遠東新世紀公司	亞東創新發展公司	(註一)	採用權益法之投資	5,739	168,253	100.00	-	
遠東新世紀公司	亞東線材公司	(註一)	採用權益法之投資	66,116	815,112	100.00	-	
遠鼎投資公司	亞洲水泥公司	(註一)	採用權益法之投資	54,302	2,274,167	1.53	2,351,256	
遠鼎投資公司	東聯化學公司	(註一)	採用權益法之投資	70,818	1,066,387	8.00	1,409,272	
遠鼎投資公司	遠東百貨公司	(註一)	採用權益法之投資	139,785	3,483,601	9.87	3,180,108	
遠鼎投資公司	宏遠興業公司	(註一)	採用權益法之投資	164,614	1,544,671	23.70	1,257,649	
遠鼎投資公司	遠傳電信公司	(註一)	採用權益法之投資	1,066,658	21,597,027	32.73	80,212,653	質押 8,807 仟股予金融機構作為借款之擔保品

(接次頁)

(承前頁)

持有有價證券者	有價證券種類及名稱	與有價證券發行人之關係	帳列科目	期股數 (仟股 / 仟單位)	帳面金額	持股比例 (%)	公允價值 (註八)	備註
遠鼎投資公司	遠東國際商業銀行	(註一)	採用權益法之投資	141,238	\$ 1,876,105	3.47	\$ 1,567,739	
遠鼎投資公司	Far Eastern Polychem Industries Ltd.	(註一)	採用權益法之投資	306,644	2,651,002	26.96	-	
遠鼎投資公司	Far Eastern Apparel (Holding) Ltd.	(註一)	採用權益法之投資	111	5,309,361	100.00	-	
遠鼎投資公司	大聚化學纖維公司	(註一)	採用權益法之投資	74,886	2,758,396	41.86	-	
遠鼎投資公司	遠紡實業公司	(註一)	採用權益法之投資	6,675	191,532	100.00	-	
遠鼎投資公司	裕民貿易公司	(註一)	採用權益法之投資	4,745	59,459	45.50	-	
遠鼎投資公司	遠鼎租賃公司	(註一)	採用權益法之投資	36,706	401,737	46.20	-	
遠鼎投資公司	亞東工業氣體公司	(註一)	採用權益法之投資	86,615	3,495,660	35.00	-	
遠鼎投資公司	科德寶遠東公司	(註一)	採用權益法之投資	33,003	574,108	29.80	-	
遠鼎投資公司	亞東證券公司	(註一)	採用權益法之投資	187,470	2,639,936	25.96	-	質押 31,600 仟股予金融機構作為借款之擔保品
遠鼎投資公司	遠鼎公司	(註一)	採用權益法之投資	64,759	1,145,916	12.86	-	質押 10,000 仟股予金融機構作為借款之擔保品
遠鼎投資公司	遠銀國際租賃公司	(註一)	採用權益法之投資	75,268	954,485	16.87	-	
遠鼎投資公司	Oriental Textile (Holding) Ltd.	(註一)	採用權益法之投資	110	8,753,094	100.00	-	
遠鼎投資公司	太平洋流通投資公司	(註一)	採用權益法之投資	119,653	1,843,948	14.92	-	(註六)
遠鼎投資公司	裕元投資公司	(註一)	採用權益法之投資	98,198	1,060,323	18.96	-	
遠鼎投資公司	遠揚營造工程公司	(註一)	採用權益法之投資	1,803	31,789	1.00	-	
遠鼎投資公司	亞東石化公司	(註一)	採用權益法之投資	133,334	547,240	5.20	-	
遠鼎投資公司	中南紡織公司	(註十二)	透過其他綜合損益按公允價值衡量之金融資產—非流動	2,985	110,619	5.27	110,619	
遠鼎投資公司	海外投資公司	-	透過其他綜合損益按公允價值衡量之金融資產—非流動	1,000	8,530	1.11	8,530	
遠鼎投資公司	全球創業投資公司	-	透過其他綜合損益按公允價值衡量之金融資產—非流動	1,400	10,990	1.16	10,990	
遠鼎投資公司	中加投資發展公司	(註十二)	透過其他綜合損益按公允價值衡量之金融資產—非流動	1,287	15,894	0.80	15,894	
遠鼎投資公司	台灣證券交易所公司	-	透過其他綜合損益按公允價值衡量之金融資產—非流動	1,598	71,246	0.16	71,246	
遠鼎投資公司	亞東證券投資顧問公司	(註九)	透過其他綜合損益按公允價值衡量之金融資產—非流動	1	11	-	11	
遠鼎投資公司	大中票券金融公司	-	透過其他綜合損益按公允價值衡量之金融資產—非流動	2,311	30,036	0.50	30,036	
遠鼎投資公司	裕民航運公司	(註二)	透過其他綜合損益按公允價值衡量之金融資產—非流動	8,869	494,890	1.05	494,890	
遠鼎投資公司	全權委託投資帳戶 (註五)	-	透過損益按公允價值衡量之金融資產—流動	295	9,366	-	9,366	
遠鼎投資公司	元大美債 20 年	-	透過損益按公允價值衡量之金融資產—流動	70	5,033	-	5,033	
遠鼎投資公司	統一	-	透過損益按公允價值衡量之金融資產—流動	30	1,386	-	1,386	
遠鼎投資公司	東陽	-	透過損益按公允價值衡量之金融資產—流動					

(接次頁)

(承前頁)

持有有價證券者	有價證券種類及名稱	與有價證券發行人之關係	帳列科目	期末				備註
				股數 (仟股 / 仟單位)	帳面金額	持股比例 (%)	公允價值 (註八)	
遠鼎投資公司	精剛	-	透過損益按公允價值衡量之金融資產—流動	180	\$ 5,589	-	\$ 5,589	
遠鼎投資公司	中鴻	-	透過損益按公允價值衡量之金融資產—流動	295	7,788	-	7,788	
遠鼎投資公司	鴻海	-	透過損益按公允價值衡量之金融資產—流動	100	10,400	-	10,400	
遠鼎投資公司	光單	-	透過損益按公允價值衡量之金融資產—流動	65	6,013	-	6,013	
遠鼎投資公司	技嘉	-	透過損益按公允價值衡量之金融資產—流動	41	5,474	-	5,474	
遠鼎投資公司	南亞科	-	透過損益按公允價值衡量之金融資產—流動	16	1,064	-	1,064	
遠鼎投資公司	盛達	-	透過損益按公允價值衡量之金融資產—流動	140	6,440	-	6,440	
遠鼎投資公司	大學光	-	透過損益按公允價值衡量之金融資產—流動	24	9,492	-	9,492	
遠鼎投資公司	玉晶光	-	透過損益按公允價值衡量之金融資產—流動	3	1,156	-	1,156	
遠鼎投資公司	神準	-	透過損益按公允價值衡量之金融資產—流動	20	6,840	-	6,840	
遠鼎投資公司	健策	-	透過損益按公允價值衡量之金融資產—流動	23	10,959	-	10,959	
遠鼎投資公司	貿聯-KY	-	透過損益按公允價值衡量之金融資產—流動	48	13,392	-	13,392	
遠鼎投資公司	合一	-	透過損益按公允價值衡量之金融資產—流動	46	12,282	-	12,282	
遠鼎投資公司	祥碩	-	透過損益按公允價值衡量之金融資產—流動	6	6,870	-	6,870	
遠鼎投資公司	廣明	-	透過損益按公允價值衡量之金融資產—流動	195	11,291	-	11,291	
遠鼎投資公司	南電	-	透過損益按公允價值衡量之金融資產—流動	41	11,603	-	11,603	
遠鼎投資公司	世紀鋼	-	透過損益按公允價值衡量之金融資產—流動	50	4,730	-	4,730	
遠鼎投資公司	亞東石化股份有限公司 109 年第一期無擔保私募普通公司債	(註一)	按攤銷後成本衡量之金融資產—非流動	0.03	3,000,000	-	-	
Far Eastern Investment (Holding) Ltd.	Filsyn Corporation	(註一)	採用權益法之投資	45,066	-	21.85	-	
Far Eastern Investment (Holding) Ltd.	PET Far Eastern (M) Sdn. Bhd.	(註一)	採用權益法之投資	普通股 5,000 特別股 3,000	149,121	50.00	-	
Far Eastern Investment (Holding) Ltd.	Com2B	(註一)	採用權益法之投資	9,000	-	20.00	-	
Far Eastern Investment (Holding) Ltd.	Far Eastern Apparel (Vietnam) Ltd.	(註一)	採用權益法之投資	(註七)	1,132,653	100.00	-	

(接次頁)

(承前頁)

持有有價證券者	有價證券種類及名稱	與有價證券發行人之關係	帳列科目	期				備註
				股數(仟股/仟單位)	帳面金額	持股比例(%)	公允價值(註八)	
Far Eastern Investment (Holding) Ltd.	Worldwide Polychem (HK) Ltd.	(註一)	採用權益法之投資	2,700	\$ 33,542	100.00	\$ -	
Far Eastern Investment (Holding) Ltd.	Opas Fund Segregated Portfolio Company	(註一)	採用權益法之投資	(註七)	1,733	34.00	-	
Far Eastern Investment (Holding) Ltd.	Far Eastern Polytex (Vietnam) Ltd.	(註一)	採用權益法之投資	(註七)	14,295,725	100.00	-	
Far Eastern Investment (Holding) Ltd.	Far Eastern New Apparel (Vietnam) Ltd.	(註一)	採用權益法之投資	(註七)	439,156	100.00	-	
Far Eastern Investment (Holding) Ltd.	Magna View Sdn. Bhd.	(註一)	採用權益法之投資	3,000	149,521	100.00	-	
Far Eastern Investment (Holding) Ltd.	Malaysia Garment Manufactures Pte. Ltd.	(註一)	採用權益法之投資	30	489,331	37.92	-	
Far Eastern Investment (Holding) Ltd.	Drive Catalyst SPC	(註一)	採用權益法之投資	(註七)	534	34.00	-	
Far Eastern Investment (Holding) Ltd.	APG Polytech USA Holdings, Inc.	(註一)	採用權益法之投資	6	21,850,516	100.00	-	
Far Eastern Investment (Holding) Ltd.	Drive Catalyst SPC-SP Tranche One	(註一)	採用權益法之投資	4	136,129	25.00	-	
Far Eastern Investment (Holding) Ltd.	Drive Catalyst SPC-SP Tranche Three	(註一)	採用權益法之投資	8	247,208	25.00	-	
Far Eastern Investment (Holding) Ltd.	Drive Catalyst SPC-SP Tranche Two	(註一)	採用權益法之投資	8	252,810	25.00	-	
Far Eastern Investment (Holding) Ltd.	Far Eastern International Garments	(註一)	其他非流動負債	59	(12,543)	41.00	-	
Far Eastern Investment (Holding) Ltd.	Cemtex Apparel Inc.	(註一)	其他非流動負債	90	(11,639)	50.00	-	
Far Eastern Investment (Holding) Ltd.	Opas Fund Segregated Portfolio Tranche A	(註十一)	透過損益按公允價值衡量之金融資產－流動	4	140,374	-	140,374	
Far Eastern Investment (Holding) Ltd.	Opas Fund Segregated Portfolio Tranche B	(註十一)	透過損益按公允價值衡量之金融資產－流動	5	150,748	-	150,748	
Far Eastern Investment (Holding) Ltd.	Opas Fund Segregated Portfolio Tranche C	(註十一)	透過損益按公允價值衡量之金融資產－流動	5	274,812	-	274,812	
APG Polytech USA Holdings, Inc.	Corpus Christi Polymers LLC	(註十四)	採用權益法之投資	(註七)	14,934,606	33.33	-	
APG Polytech USA Holdings, Inc.	APG Polytech, LLC	(註一)	採用權益法之投資	(註七)	6,409,260	100.00	-	
APG Polytech USA Holdings, Inc.	Phoenix Technologies International, LLC	(註一)	採用權益法之投資	(註七)	316,877	100.00	-	
Magna View Sdn. Bhd.	PET Far Eastern (M) Sdn. Bhd.	(註一)	採用權益法之投資	普通股 5,000 特別股 3,000	149,121	50.00	-	
鼎元國際投資公司	亞洲水泥公司	(註一)	採用權益法之投資	12,369	465,849	0.35	535,565	
鼎元國際投資公司	遠東百貨公司	(註一)	採用權益法之投資	11,983	290,070	0.85	272,613	
鼎元國際投資公司	宏遠興業公司	(註一)	採用權益法之投資	6,447	64,311	0.93	49,254	
鼎元國際投資公司	東聯化學公司	(註一)	採用權益法之投資	27,365	580,238	3.09	544,573	
鼎元國際投資公司	遠傳電信公司	(註一)	採用權益法之投資	920	41,069	0.03	69,158	
鼎元國際投資公司	太平洋流通投資公司	(註一)	採用權益法之投資	18,000	271,840	2.24	-	(註六)

(接次頁)

(承前頁)

持有有價證券者	有價證券種類及名稱	與有價證券發行人之關係	帳列科目	期				備註	
				股數(仟股/仟單位)	帳面金額	持股比例(%)	公允價值(註八)		
鼎元國際投資公司	裕鼎實業公司	(註一)	採用權益法之投資	17,121	\$ 492,446	13.20	\$ -	質押 5,000 仟股予金融機構作為借款之擔保品	
鼎元國際投資公司	遠東國際商業銀行	(註一)	採用權益法之投資	104,951	1,393,328	2.58	1,164,951		
鼎元國際投資公司	裕民航運公司	(註三)	透過其他綜合損益按公允價值衡量之金融資產—非流動	1,684	93,967	0.20	93,967		
開元國際投資公司	亞洲水泥公司	(註一)	採用權益法之投資	25,312	1,001,870	0.71	1,096,031		質押 13,950 仟股予金融機構作為借款之擔保品
開元國際投資公司	遠傳電信公司	(註一)	採用權益法之投資	35,558	1,121,436	1.09	2,673,964		
開元國際投資公司	宏遠興業公司	(註一)	採用權益法之投資	4,211	46,178	0.61	32,172		(註六)
開元國際投資公司	東聯化學公司	(註一)	採用權益法之投資	32,474	568,620	3.67	646,236		
開元國際投資公司	遠東百貨公司	(註一)	採用權益法之投資	20,672	616,224	1.46	470,292		
開元國際投資公司	九龍英泥公司	(註一)	採用權益法之投資	1,127	493,571	49.00	-		
開元國際投資公司	遠銀國際租賃公司	(註一)	採用權益法之投資	74,970	956,741	16.80	-		
開元國際投資公司	太平洋流通投資公司	(註一)	採用權益法之投資	18,000	272,041	2.24	-		
開元國際投資公司	遠東國際商業銀行	(註一)	採用權益法之投資	127,414	1,692,140	3.13	1,414,299		
開元國際投資公司	裕民航運公司	(註三)	透過其他綜合損益按公允價值衡量之金融資產—非流動	1,425	79,515	0.17	79,515		
Far Eastern Polychem Industries Ltd.	遠紡工業(上海)公司	(註一)	採用權益法之投資	(註七)	6,774,846	65.02	-		
Far Eastern Polychem Industries Ltd.	PET Far Eastern (Holding) Ltd.	(註一)	採用權益法之投資	35	244,753	8.05	-		
Far Eastern Polychem Industries Ltd.	FEDP (Holding) Ltd.	(註一)	採用權益法之投資	240	772,068	49.57	-		
Far Eastern Polychem Industries Ltd.	遠紡工業(揚州)公司	(註一)	採用權益法之投資	(註七)	1,410,942	100.00	-		
Far Eastern Polychem Industries Ltd.	Far Eastern Ishizuka Green Pet Corporation	(註一)	採用權益法之投資	3,578	1,614,013	90.00	-		
Far Eastern Polychem Industries Ltd.	Nippon Parison Co., Ltd.	-	透過其他綜合損益按公允價值衡量之金融資產—非流動	4	135,108	10.00	135,108		
遠揚建設公司	亞洲水泥公司	(註一)	採用權益法之投資	17,726	608,812	0.50	767,541		
遠揚建設公司	遠揚營造工程公司	(註一)	採用權益法之投資	178,370	2,935,538	98.95	-		
遠揚建設公司	裕民航運公司	(註三)	透過其他綜合損益按公允價值衡量之金融資產—流動	1,590	88,710	0.19	88,710		
Far Eastern Apparel (Holding) Ltd.	遠東服裝(蘇州)公司	(註一)	採用權益法之投資	(註七)	581,369	38.46	-		
Far Eastern Apparel (Holding) Ltd.	遠紡織染(蘇州)公司	(註一)	採用權益法之投資	(註七)	3,049,523	100.00	-		
Far Eastern Apparel (Holding) Ltd.	遠東創新服裝(蘇州)公司	(註一)	採用權益法之投資	(註七)	1,129,343	100.00	-		
Far Eastern Apparel (Holding) Ltd.	遠東創新服裝(安徽)公司	(註一)	採用權益法之投資	(註七)	15,628	38.46	-		
Far Eastern Apparel (Holding) Ltd.	Opas Fund Segregated Portfolio Tranche B	(註十一)	透過損益按公允價值衡量之金融資產—流動	4	117,512	-	117,512		
Far Eastern Apparel (Holding) Ltd.	Opas Fund Segregated Portfolio Tranche C	(註十一)	透過損益按公允價值衡量之金融資產—流動	4	226,290	-	226,290		
全家福公司	亞洲水泥公司	(註一)	採用權益法之投資	469	16,246	0.01	20,308		

(接次頁)

(承前頁)

持有有價證券者	有價證券種類及名稱	與有價證券發行人之關係	帳列科目	期				備註
				股數(仟股/仟單位)	帳面金額	持股比例(%)	公允價值(註八)	
全家福公司	遠傳電信公司	(註一)	採用權益法之投資	90	\$ 5,998	-	\$ 6,768	
全家福公司	裕鼎實業公司	(註一)	採用權益法之投資	11	179	0.01	-	
遠揚營造工程公司	遠東建築經理公司	(註一)	採用權益法之投資	450	7,839	9.00	-	
遠揚營造工程公司	裕民航運公司	(註三)	透過其他綜合損益按公允價值衡量之金融資產—流動	746	41,655	0.09	41,655	
遠揚營造工程公司	高雄捷運公司	(註十一)	透過其他綜合損益按公允價值衡量之金融資產—非流動	9,687	52,020	3.48	52,020	
遠揚營造工程公司	亞利預鑄工業公司	(註十)	透過其他綜合損益按公允價值衡量之金融資產—非流動	3,106	23,758	16.03	23,758	
遠揚營造工程公司	日盛貨幣市場基金	-	透過損益按公允價值衡量之金融資產—流動	1,484	22,427	-	22,427	
遠揚營造工程公司	中信華盈貨幣市場基金	-	透過損益按公允價值衡量之金融資產—流動	32,225	361,263	-	361,263	
遠揚營造工程公司	群益安穩貨幣市場基金	-	透過損益按公允價值衡量之金融資產—流動	2,132	35,028	-	35,028	
遠揚營造工程公司	華南永昌鳳翔基金	-	透過損益按公允價值衡量之金融資產—流動	6,953	115,206	-	115,206	
遠揚營造工程公司	新光吉星貨幣市場基金	-	透過損益按公允價值衡量之金融資產—流動	11,825	186,337	-	186,337	
遠揚營造工程公司	第一金全家福貨幣市場基金	-	透過損益按公允價值衡量之金融資產—流動	938	170,291	-	170,291	
Malaysia Garment Manufactures Pte. Ltd.	Filsyn Corporation	(註一)	採用權益法之投資	20,513	-	9.95	-	
Malaysia Garment Manufactures Pte. Ltd.	Arpeggio International Resources Corporation	(註一)	採用權益法之投資	(註七)	-	40.00	-	
Malaysia Garment Manufactures Pte. Ltd.	PT Malaysia Garment Bintan	(註一)	其他非流動負債	(註七)	(38)	99.00	-	
安和製衣公司	遠傳電信公司	(註一)	採用權益法之投資	40,818	1,003,908	1.25	3,069,483	質押 8,200 仟股予金融機構作為借款之擔保品
安和製衣公司	亞洲水泥公司	(註一)	採用權益法之投資	6,094	255,676	0.17	263,856	
安和製衣公司	東聯化學公司	(註一)	採用權益法之投資	11,204	225,622	1.26	222,960	
安和製衣公司	遠東百貨公司	(註一)	採用權益法之投資	370	12,426	0.03	8,413	
安和製衣公司	亞東證券公司	(註一)	採用權益法之投資	8,774	112,874	1.21	-	
安和製衣公司	裕鼎實業公司	(註一)	採用權益法之投資	20,324	486,095	15.66	-	
安和製衣公司	太平洋流通投資公司	(註一)	採用權益法之投資	9,681	151,693	1.21	-	(註六)
安和製衣公司	遠鼎投資公司	(註一)	採用權益法之投資	5,502	178,470	0.30	-	
安和製衣公司	遠東國際商業銀行	(註一)	採用權益法之投資	26,134	347,457	0.64	290,091	
遠紡實業公司	遠誠人力資源顧問公司	(註一)	採用權益法之投資	745	12,623	55.19	-	
遠紡實業公司	遠東國際商業銀行	(註一)	採用權益法之投資	5,538	73,647	0.14	61,471	
遠紡實業公司	億東纖維公司	-	透過其他綜合損益按公允價值衡量之金融資產—非流動	1,577	65,569	3.56	65,569	
高雄富國製衣公司	遠傳電信公司	(註一)	採用權益法之投資	520	18,398	0.02	39,104	
遠通投資公司	遠傳電信公司	(註一)	採用權益法之投資	100,237	2,639,258	3.08	7,537,825	質押 29,700 仟股予金融機構作為借款之擔保品
遠通投資公司	遠東百貨公司	(註一)	採用權益法之投資	79,700	2,311,777	5.62	1,813,164	

(接次頁)

(承前頁)

持有有價證券者	有價證券種類及名稱	與有價證券發行人之關係	帳列科目	期				備註
				股數(仟股/仟單位)	帳面金額	持股比例(%)	公允價值(註八)	
遠通投資公司	宏遠興業公司	(註一)	採用權益法之投資	6,544	\$ 70,544	0.94	\$ 49,999	(註六)
遠通投資公司	東聯化學公司	(註一)	採用權益法之投資	49,942	1,530,110	5.64	993,854	
遠通投資公司	亞洲水泥公司	(註一)	採用權益法之投資	32,465	1,343,585	0.92	1,405,752	
遠通投資公司	太平洋流通投資公司	(註一)	採用權益法之投資	18,000	270,843	2.24	-	
遠通投資公司	遠通電收公司	(註一)	採用權益法之投資	35,934	624,746	11.98	-	
遠通投資公司	亞東工業氣體公司	(註一)	採用權益法之投資	1	50	-	-	
遠通投資公司	Sino Belgium (Holding) Ltd.	(註一)	其他非流動負債	36	(836,005)	90.88	-	
遠通投資公司	科德寶遠東公司	(註一)	採用權益法之投資	3	53	-	-	
遠通投資公司	Malaysia Garment Manufactures Pte. Ltd.	(註一)	採用權益法之投資	10	167,756	13.00	-	
遠通投資公司	遠東國際商業銀行	(註一)	採用權益法之投資	127,159	1,688,142	3.12	1,411,469	
遠通投資公司	鼎慎投資公司	(註十三)	透過其他綜合損益按公允價值衡量之金融資產—非流動	40,329	328,275	18.00	328,275	
遠通投資公司	Bockhold N.V-股票	-	透過其他綜合損益按公允價值衡量之金融資產—非流動	1	269,220	12.51	269,220	
遠通投資公司	全權委託投資帳戶(註五)	-	透過損益按公允價值衡量之金融資產—流動	190	6,033	-	6,033	
遠通投資公司	元大美債 20 年	-	透過損益按公允價值衡量之金融資產—流動	50	3,595	-	3,595	
遠通投資公司	統 一	-	透過損益按公允價值衡量之金融資產—流動	250	7,762	-	7,762	
遠通投資公司	精 剛	-	透過損益按公允價值衡量之金融資產—流動	97	4,729	-	4,729	
遠通投資公司	華 新	-	透過損益按公允價值衡量之金融資產—流動	200	3,390	-	3,390	
遠通投資公司	榮 成	-	透過損益按公允價值衡量之金融資產—流動	150	3,960	-	3,960	
遠通投資公司	中 鴻	-	透過損益按公允價值衡量之金融資產—流動	70	7,280	-	7,280	
遠通投資公司	鴻 海	-	透過損益按公允價值衡量之金融資產—流動	100	6,650	-	6,650	
遠通投資公司	南亞科	-	透過損益按公允價值衡量之金融資產—流動	1	2,175	-	2,175	
遠通投資公司	大立光	-	透過損益按公允價值衡量之金融資產—流動	80	3,680	-	3,680	
遠通投資公司	盛 達	-	透過損益按公允價值衡量之金融資產—流動	50	5,050	-	5,050	
遠通投資公司	台灣大	-	透過損益按公允價值衡量之金融資產—流動	13	5,141	-	5,141	
遠通投資公司	大學光	-	透過損益按公允價值衡量之金融資產—流動	18	6,156	-	6,156	
遠通投資公司	神 準	-	透過損益按公允價值衡量之金融資產—流動	30	8,370	-	8,370	
遠通投資公司	貿聯-KY	-	透過損益按公允價值衡量之金融資產—流動					

(接次頁)

(承前頁)

持有有價證券者	有價證券種類及名稱	與有價證券發行人之關係	帳列科目	期				備註
				股數(仟股/仟單位)	帳面金額	持股比例(%)	公允價值(註八)	
遠通投資公司	合勤控	—	透過損益按公允價值衡量之金融資產—流動	100	\$ 3,715	-	\$ 3,715	
遠通投資公司	廣明	—	透過損益按公允價值衡量之金融資產—流動	100	5,790	-	5,790	
遠通投資公司	南電	—	透過損益按公允價值衡量之金融資產—流動	20	5,660	-	5,660	
遠東服裝(蘇州)公司	蘇州安和製衣公司	(註一)	採用權益法之投資	(註七)	58,845	100.00	-	
PET Far Eastern (Holding) Ltd.	遠紡工業(上海)公司	(註一)	採用權益法之投資	(註七)	1,472,477	14.13	-	
PET Far Eastern (Holding) Ltd.	遠東聯石化(揚州)公司	(註一)	採用權益法之投資	(註七)	2,182,500	44.20	-	
Oriental Textile (Holding) Ltd.	遠紡工業(無錫)公司	(註一)	採用權益法之投資	(註七)	2,512,705	100.00	-	
Oriental Textile (Holding) Ltd.	亞東工業(蘇州)公司	(註一)	採用權益法之投資	(註七)	7,276,160	100.00	-	
Oriental Textile (Holding) Ltd.	Opas Fund Segregated Portfolio Tranche A	(註十一)	透過損益按公允價值衡量之金融資產—流動	8	294,142	-	294,142	
Oriental Textile (Holding) Ltd.	Opas Fund Segregated Portfolio Tranche C	(註十一)	透過損益按公允價值衡量之金融資產—流動	5	318,773	-	318,773	
FEDP (Holding) Ltd.	遠紡工業(蘇州)公司	(註一)	採用權益法之投資	(註七)	1,330,641	100.00	-	
FE Oriental Investment Holding (Singapore) Pte. Ltd.	FE New Century Industry (Singapore) Pte. Ltd.	(註一)	採用權益法之投資	49	112,965	100.00	-	
FE Oriental Investment Holding (Singapore) Pte. Ltd.	Oriental Investment Holding (Netherlands) B.V.	(註一)	採用權益法之投資	20	71,171	100.00	-	
FE Oriental Investment Holding (Singapore) Pte. Ltd.	FE Green PET (M) Sdn. Bhd.	(註一)	採用權益法之投資	-	-	100.00	-	(註十七)
FE New Century Industry (Singapore) Pte. Ltd.	FYN Green PET Corporation	(註一)	預付投資款(帳列其他非流動資產)	-	137,025	8.26	-	(註十六)
Oriental Investment Holding (Netherlands) B.V.	Oriental Martens (Netherlands) B.V.	(註一)	採用權益法之投資	-	-	100.00	-	(註十五)
Far Eastern Polytex (Holding) Ltd.	武漢遠紡新材料公司	(註一)	採用權益法之投資	(註七)	970,440	100.00	-	
Far Eastern Polytex (Holding) Ltd.	遠東服裝(蘇州)公司	(註一)	採用權益法之投資	(註七)	930,251	61.54	-	
Far Eastern Polytex (Holding) Ltd.	遠東新世紀(中國)投資公司	(註一)	採用權益法之投資	(註七)	3,589,808	100.00	-	
Far Eastern Polytex (Holding) Ltd.	遠東儀化石化(揚州)公司	(註一)	採用權益法之投資	(註七)	4,245,724	60.00	-	
Far Eastern Polytex (Holding) Ltd.	遠東創新服裝(安徽)公司	(註一)	採用權益法之投資	(註七)	25,007	61.54	-	
遠東新世紀(中國)投資公司	遠紡工業(上海)公司	(註一)	採用權益法之投資	(註七)	1,133,797	10.88	-	
遠東新世紀(中國)投資公司	上海遠實信息技術公司	(註一)	採用權益法之投資	(註七)	74,204	100.00	-	
遠東新世紀(中國)投資公司	遠鼎實業(上海)公司	(註一)	採用權益法之投資	(註七)	2,676,115	40.00	-	
Sino Belgium (Holding) Ltd.	中比啤酒(蘇州)公司	(註一)	其他非流動負債	(註七)	(768,406)	100.00	-	

(接次頁)

(承前頁)

持有有價證券者	有價證券種類及名稱	與有價證券發行人之關係	帳列科目	期股數 (仟股 / 仟單位)	帳面金額	持股比例 (%)	公允價值 (註八)	備註
遠紡工業(上海)公司 遠東儀化石化(揚州)公司	上海遠化物流公司 嘉實貨幣市場基金	(註一) —	採用權益法之投資 透過損益按公允價值衡量之金融資產—流動	(註七) 551,399	\$ 163,297 2,443,248	100.00 -	\$ - 2,443,248	
遠鼎公司	裕勤科技公司	(註一)	採用權益法之投資	13,992	265,168	100.00	-	
遠鼎公司	鼎鼎聯合行銷公司	(註一)	採用權益法之投資	21,787	115,967	60.00	-	
遠鼎公司	遠東建築經理公司	(註一)	採用權益法之投資	4,550	78,049	91.00	-	
遠鼎公司	YDC (Virgin Islands) Ltd.	(註一)	採用權益法之投資	(註七)	10,148	17.70	-	
遠鼎公司	遠鴻電機工程公司	(註一)	採用權益法之投資	2,500	44,168	100.00	-	
遠鼎公司	亞洲水泥公司	(註一)	採用權益法之投資	5,329	213,141	0.15	230,730	
遠鼎公司	遠傳電信公司	(註一)	採用權益法之投資	4,164	106,673	0.13	313,095	
遠鼎公司	裕元投資公司	(註一)	採用權益法之投資	129,637	2,186,623	25.02	-	質押 119,000 仟股予金融機構作為借款之擔保品
遠鼎公司	裕民貿易公司	(註一)	採用權益法之投資	104	501	1.00	-	
遠鼎公司	裕鼎實業公司	(註一)	採用權益法之投資	3,363	80,020	2.59	-	
遠鼎公司	遠百亞太開發公司	(註一)	採用權益法之投資	10,650	140,495	5.00	-	質押 10,236 仟股予金融機構作為借款之擔保品
遠鼎公司	遠通電收公司	(註一)	採用權益法之投資	44,796	773,291	14.93	-	
遠鼎公司	遠東國際商業銀行	(註一)	採用權益法之投資	9,880	131,468	0.24	109,664	
遠鼎公司	鼎鼎大飯店公司	(註一)	採用權益法之投資	102,509	495,984	98.52	-	
遠鼎公司	遠東新世紀公司	(註四)	透過損益按公允價值衡量之金融資產—流動	779	24,394	-	24,394	
鼎鼎聯合行銷公司 鼎鼎聯合行銷公司	DDIM (Virgin Islands) Ltd. 太平洋崇光百貨公司	(註一) (註十)	採用權益法之投資 透過其他綜合損益按公允價值衡量之金融資產—非流動	(註七) 1	17,687 41	46.13 -	- 41	
遠東建築經理公司	元太外匯	—	透過其他綜合損益按公允價值衡量之金融資產—非流動	480	8,837	4.00	8,837	
遠鴻電機工程公司 YDC (Virgin Islands) Ltd. YDC (Virgin Islands) Ltd. DDIM (Virgin Islands) Ltd.	DDIM (Virgin Islands) Ltd. 遠鼎信息科技(上海)公司 遠迅(上海)數碼科技公司 遠鼎信息科技(上海)公司	(註一) (註一) (註一) (註一)	採用權益法之投資 採用權益法之投資 採用權益法之投資 採用權益法之投資	(註七) (註七) (註七) (註七)	20,655 177 35,640 38,248	53.87 0.46 100.00 99.54	- - - -	
裕勤科技公司 裕勤科技公司 裕勤科技公司 裕勤科技公司 裕勤科技公司 裕勤科技公司 裕勤科技公司	宏遠興業公司 遠東百貨公司 亞洲水泥公司 YDC (Virgin Islands) Ltd. 遠東國際商業銀行 亞東證券投資顧問公司	(註一) (註一) (註一) (註一) (註一) (註一) (註十)	採用權益法之投資 採用權益法之投資 採用權益法之投資 採用權益法之投資 採用權益法之投資 採用權益法之投資 透過其他綜合損益按公允價值衡量之金融資產—非流動	101 2,764 61 (註七) 3,474 1	868 101,670 2,406 47,188 46,573 11	0.01 0.20 - 82.30 0.09 -	770 62,878 2,621 - 38,564 11	
遠通電收公司 遠通電收公司	遠創智慧公司 樂富一號不動產投資信託基金	(註一) —	其他非流動負債 透過其他綜合損益按公允價值衡量之金融資產—非流動	20,000 47,010	(34,736) 472,926	100.00 -	- 472,926	
遠通電收公司	國泰人壽保險股份有限公司次順位永續公司債	—	按攤銷後成本衡量之金融資產—非流動	5,000	500,000	-	-	質押 5,000 仟單位予金融機構作為借款之擔保品
遠創智慧公司	遠拓國際泰國公司	(註一)	採用權益法之投資	8,200	85,503	100.00	-	

(接次頁)

(承前頁)

持有有價證券者	有價證券種類及名稱	與有價證券發行人之關係	帳列科目	期				備註
				股數(仟股/仟單位)	帳面金額	持股比例(%)	公允價值(註八)	
遠創智慧公司	遠拓國際馬來西亞公司	(註一)	採用權益法之投資	100	\$ 712	100.00	\$ -	
遠傳電信公司	新世紀資通公司	(註一)	採用權益法之投資	2,100,000	26,830,276	100.00	-	
遠傳電信公司	全虹企業公司	(註一)	採用權益法之投資	82,762	712,133	61.63	-	
遠傳電信公司	和宇寬頻公司	(註一)	採用權益法之投資	68,897	934,798	99.99	-	
遠傳電信公司	遠時數位科技公司	(註一)	採用權益法之投資	80,404	196,854	98.96	-	
遠傳電信公司	遠欣公司	(註一)	採用權益法之投資	2,000	48,914	100.00	-	
遠傳電信公司	Far Eastern Info Service (Holding) Ltd.	(註一)	採用權益法之投資	1	5,387	100.00	-	
遠傳電信公司	遠想原創公司	(註一)	採用權益法之投資	4,125	34,658	50.00	-	
遠傳電信公司	遠傳財產保險代理人公司	(註一)	採用權益法之投資	500	115,686	100.00	-	
遠傳電信公司	遠通電收公司	(註一)	採用權益法之投資	118,251	1,633,387	39.42	-	
遠傳電信公司	鼎鼎聯合行銷公司	(註一)	採用權益法之投資	5,447	26,516	15.00	-	
遠傳電信公司	本誠創業投資公司	(註十二)	透過其他綜合損益按公允價值衡量之金融資產—非流動	5,355	53,028	11.11	53,028	
遠傳電信公司	中華開發創新加速公司	(註十二)	透過其他綜合損益按公允價值衡量之金融資產—非流動	9,000	154,889	10.71	154,889	
遠傳電信公司	連線商業銀行公司	-	透過其他綜合損益按公允價值衡量之金融資產—非流動	37,500	327,023	2.50	327,023	
遠傳電信公司	立視科技公司	-	透過其他綜合損益按公允價值衡量之金融資產—非流動	1,250	19,820	2.50	19,820	
遠傳電信公司	亞太電信公司	-	透過其他綜合損益按公允價值衡量之金融資產—非流動	500,000	3,235,000	11.58	3,235,000	
全虹企業公司	德誼數位科技公司	(註一)	採用權益法之投資	17,043	332,496	70.00	-	
全虹企業公司	鼎漢國際工程顧問公司	(註十二)	透過其他綜合損益按公允價值衡量之金融資產—非流動	1,214	12,190	18.32	12,190	
全虹企業公司	管家婆科技公司	-	透過其他綜合損益按公允價值衡量之金融資產—非流動	161	1,618	0.63	1,618	
新世紀資通公司	新勤公司	(註一)	採用權益法之投資	54,000	83,767	100.00	-	
新世紀資通公司	數聯資安公司	(註一)	採用權益法之投資	12,029	144,933	100.00	-	
新世紀資通公司	數位聯合(開曼)公司	(註一)	採用權益法之投資	10,320	415,430	100.00	-	
新世紀資通公司	遠時數位科技公司	(註一)	採用權益法之投資	375	918	0.46	-	
新世紀資通公司	鼎鼎聯合行銷公司	(註一)	採用權益法之投資	1,816	8,838	5.00	-	
新世紀資通公司	旭天能源公司	(註一)	採用權益法之投資	16,000	131,871	100.00	-	
新世紀資通公司	Drive Catalyst SPC-SP Tranche One	(註一)	採用權益法之投資	4	136,129	25.00	-	
新世紀資通公司	Drive Catalyst SPC-SP Tranche Two	(註一)	採用權益法之投資	8	252,810	25.00	-	
新世紀資通公司	Drive Catalyst SPC-SP Tranche Three	(註一)	採用權益法之投資	8	247,207	25.00	-	
新世紀資通公司	博弘雲端科技公司	(註一)	採用權益法之投資	11,164	496,978	70.00	-	
新世紀資通公司	巨安長齡公司	(註一)	採用權益法之投資	1,000	13,253	25.00	-	
新世紀資通公司	全虹企業公司	(註一)	採用權益法之投資	9,026	129,759	6.72	-	
新世紀資通公司	高雄捷運公司	(註十一)	透過其他綜合損益按公允價值衡量之金融資產—非流動	8,858	47,568	3.18	47,568	
新世紀資通公司	金財通商務科技公司	-	透過其他綜合損益按公允價值衡量之金融資產—非流動	600	4,500	3.33	4,500	

(接次頁)

(承前頁)

持有有價證券者	有價證券種類及名稱	與有價證券發行人之關係	帳列科目	期				備註
				股數 (仟股 / 仟單位)	帳面金額	持股比例 (%)	公允價值 (註八)	
新世紀資通公司	Changing.ai Inc.	—	透過其他綜合損益按公允價值衡量之金融資產—非流動	500	\$ 29,069	2.27	\$ 29,069	
新世紀資通公司	Opas Fund Segregated Portfolio Tranche A	(註十一)	透過損益按公允價值衡量之金融資產—流動	10	350,528	-	350,528	
新世紀資通公司	Opas Fund Segregated Portfolio Tranche B	(註十一)	透過損益按公允價值衡量之金融資產—流動	5	158,306	-	158,306	
新世紀資通公司	Opas Fund Segregated Portfolio Tranche C	(註十一)	透過損益按公允價值衡量之金融資產—流動	2	134,640	-	134,640	
遠想原創公司	米神國際公司	(註一)	採用權益法之投資	8,000	67,008	100.00	-	
新勤公司	領華企業公司	(註一)	採用權益法之投資	30	391	100.00	-	
新勤公司	新勤香港公司	(註一)	採用權益法之投資	(註七)	2,370	100.00	-	
德誼數位科技公司	鴻邁科技公司	(註一)	採用權益法之投資	(註七)	61,649	100.00	-	
博弘雲端科技公司	宏庭科技公司	(註一)	採用權益法之投資	4,495	67,675	100.00	-	
博弘雲端科技公司	博弘(香港)雲端科技公司	(註一)	採用權益法之投資	-	44,914	100.00	-	
博弘雲端科技公司	宏庭(香港)科技公司	(註一)	採用權益法之投資	-	512	100.00	-	
博弘雲端科技公司	MICROFUSION TECHNOLOGY (MY) SDN. BHD.	(註一)	採用權益法之投資	-	-	-	-	(註十八)
博弘雲端科技公司	NEXTLINK (SG) TECHNOLOGY PTE. LTD.	(註一)	採用權益法之投資	-	-	-	-	(註十九)
數位聯合(開曼)公司	數聯信息技術(上海)公司	(註一)	採用權益法之投資	(註七)	15,842	100.00	-	
數位聯合(開曼)公司	TBCASoft, Inc.	—	透過其他綜合損益按公允價值衡量之金融資產—非流動	727	305,712	4.59	305,712	
博弘(香港)雲端科技公司	上海耐斯靈科信息科技公司	(註一)	採用權益法之投資	(註七)	2,504	70.00	-	

註一：採權益法評價之被投資公司。

註二：董事長相同。

註三：最終母公司與該公司董事長相同。

註四：母公司。

註五：係與亞東證券投資顧問公司簽訂全權委託資產管理契約之方式，由受託人自行於集中交易市場買賣。

註六：係於91年9月26日於上海商業銀行信託部設立信託專戶，取得太平洋流通投資公司股權。

註七：係有限公司。

註八：非上市櫃採權益法之長期投資因公允價值無法可靠衡量，故未予揭露。

註九：採權益法評價之被投資公司之子公司。

註十：最終母公司採權益法評價之被投資公司之子公司。

註十一：實質關係人。

註十二：本公司係該公司之法人董事。

註十三：本公司係該公司之法人監察人。

註十四：係聯合營運個體。

註十五：Oriental Martens (Netherlands) B.V.已於109年2月12日設立登記完成，惟截至112年3月31日止尚未實際匯出相關投資款項。

註十六：截至 112 年 3 月 31 日止，該現金增資程序尚未完成，故認列為預付投資款（帳列其他非流動資產）。

註十七：FE Green PET (M) Sdn. Bhd. 已於 111 年 10 月 26 日設立登記完成，惟截至 112 年 3 月 31 日止尚未實際匯出相關投資款項。

註十八：於 112 年 1 月 13 日經設立登記完成，截至 112 年 3 月 31 日止尚未匯出投資款。

註十九：於 112 年 3 月 31 日經設立登記完成，截至 112 年 3 月 31 日止尚未匯出投資款。

遠東新世紀股份有限公司及子公司

累積買進或賣出同一有價證券之金額達新台幣 3 億元或實收資本額 20% 以上

民國 112 年 1 月 1 日至 3 月 31 日

附表八

單位：仟元，除另予註明者
外，餘係新台幣仟元

買、賣之公司	有價證券種類及名稱	帳列科目	交易對象	關係	期 初				期 末				採權益法認列之變動數	期 末	
					股數單位 (仟股/仟單位)	金額	股數單位 (仟股/仟單位)	金額	股數單位 (仟股/仟單位)	售價	帳面成本	處分損益		股數單位 (仟股/仟單位)	金額
遠東新世紀公司	Far Eastern Investment (Holding) Ltd.	採用權益法之投資	現金增資	(註一)	6,851	\$ 40,993,789	247	\$ 1,476,255	-	\$ -	\$ -	\$ -	(\$ 247,703)	\$ 7,098	\$ 42,222,341
Far Eastern Investment (Holding) Ltd.	APG Polytech USA Holdings, Inc.	採用權益法之投資	現金增資	(註一)	(註三)	USD680,914	(註三)	USD 31,500	-	USD -	-	-	USD 5,173	(註三)	USD717,587
APG Polytech USA Holdings, Inc.	Corpus Christi Polymers LLC	採用權益法之投資	現金增資	(註二)	(註三)	USD459,665	(註三)	USD 31,475	-	USD -	-	-	(USD 677)	(註三)	USD490,463
遠傳電信公司	遠時數位科技公司	採用權益法之投資	現金增資	(註一)	10,821	(445,664)	69,583	695,827	-	-	-	-	(53,309)	80,404	196,854

註一：子公司。

註二：係聯合營運個體。

註三：係有限公司。

遠東新世紀股份有限公司及子公司
與關係人進、銷貨之金額達新台幣 1 億元或實收資本額 20% 以上
民國 112 年 1 月 1 日至 3 月 31 日

附表九

單位：新台幣仟元

進（銷）貨之公司	交易對象	關係	交易情形				交易條件與一般交易不同之情形及原因		應收（付）票據		應收（付）帳款		備註
			進（銷）貨	金額	佔總進（銷）貨之比率（%）	授信期間	單價	授信期間	餘額	佔總應收（付）票據之比率（%）	餘額	佔總應收（付）帳款之比率（%）	
遠東新世紀公司	Worldwide Polychem (HK) Ltd.	(註一)	銷 貨	(\$ 771,896)	(7)	依合約約定條件為之	—	—	\$ -	-	\$ 2,147,999	27	
遠東新世紀公司	APG Polytech, LLC	(註一)	銷 貨	(136,890)	(1)	依合約約定條件為之	—	—	-	-	249,920	3	
遠東新世紀公司	遠紡工業（上海）公司	(註一)	銷 貨	(196,376)	(2)	依合約約定條件為之	—	—	-	-	164,667	2	
遠東新世紀公司	Far Eastern Ishizuka Green Pet Corporation	(註一)	銷 貨	(199,227)	(2)	依合約約定條件為之	—	—	-	-	194,023	2	
遠東新世紀公司	亞東綠材公司	(註一)	進 貨	479,823	5	依合約約定條件為之	—	—	-	-	(182,644)	(6)	
遠東新世紀公司	科德寶遠東公司	(註四)	銷 貨	(149,958)	(1)	依合約約定條件為之	—	—	-	-	117,486	1	
遠東新世紀公司	亞東石化公司	(註一)	進 貨	3,643,031	38	依合約約定條件為之	—	—	-	-	(1,307,422)	(39)	
亞東石化公司	遠東新世紀公司	(註二)	銷 貨	(3,643,031)	(43)	依合約約定條件為之	—	—	-	-	1,307,422	28	
亞東石化公司	Far Eastern Polytex (Vietnam) Ltd.	(註三)	銷 貨	(1,912,416)	(23)	依合約約定條件為之	—	—	-	-	1,504,570	32	
亞東綠材公司	遠東新世紀公司	(註二)	銷 貨	(479,823)	(90)	依合約約定條件為之	—	—	-	-	182,644	95	
遠揚營造工程公司	遠東資源開發公司	(註三)	建造合約收入	(141,396)	(25)	依合約約定條件為之	—	—	-	-	-	-	
遠紡織染（蘇州）公司	FE New Century Industry (Singapore) Pte. Ltd.	(註三)	銷 貨	(645,039)	(68)	依合約約定條件為之	—	—	-	-	640,384	76	
遠紡工業（上海）公司	FE New Century Industry (Singapore) Pte. Ltd.	(註三)	銷 貨	(325,879)	(4)	依合約約定條件為之	—	—	-	-	237,051	7	
遠紡工業（上海）公司	武漢遠紡新材料公司	(註三)	銷 貨	(178,038)	(2)	依合約約定條件為之	—	—	-	-	73,135	2	
遠紡工業（上海）公司	遠東新世紀公司	(註二)	進 貨	196,376	2	依合約約定條件為之	—	—	-	-	(164,667)	(15)	
遠東服裝（蘇州）公司	FE New Century Industry (Singapore) Pte. Ltd.	(註三)	銷 貨	(152,829)	(32)	依合約約定條件為之	—	—	-	-	60,759	21	
武漢遠紡新材料公司	遠紡工業（上海）公司	(註三)	進 貨	178,038	72	依合約約定條件為之	—	—	-	-	(73,135)	(64)	
Far Eastern New Apparel (Vietnam) Ltd.	FE New Century Industry (Singapore) Pte. Ltd.	(註三)	銷 貨	(585,504)	(99)	依合約約定條件為之	—	—	-	-	337,247	91	
Far Eastern New Apparel (Vietnam) Ltd.	Far Eastern Polytex (Vietnam) Ltd.	(註三)	進 貨	137,818	25	依合約約定條件為之	—	—	-	-	(93,152)	(26)	
Far Eastern Apparel (Vietnam) Ltd.	FE New Century Industry (Singapore) Pte. Ltd.	(註三)	銷 貨	(358,730)	(39)	依合約約定條件為之	—	—	-	-	125,463	34	

(接次頁)

(承前頁)

進(銷)貨之公司	交易對象	關係	交易情形				交易條件與一般交易不同之情形及原因		應收(付)票據		應收(付)帳款		備註
			進(銷)貨	金額	佔總進(銷)貨之比率(%)	授信期間	單價	授信期間	餘額	佔總應收(付)票據之比率(%)	餘額	佔總應收(付)帳款之比率(%)	
Far Eastern Apparel (Vietnam) Ltd	FE New Century Industry (Singapore) Pte. Ltd.	(註三)	進貨	\$ 169,723	20	依合約約定條件為之	—	—	\$ -	-	(\$ 90,502)	(26)	
Far Eastern Polytex (Vietnam) Ltd.	Worldwide Polychem (HK) Ltd.	(註三)	銷貨	(420,835)	(10)	依合約約定條件為之	—	—	-	-	1,192,064	43	
Far Eastern Polytex (Vietnam) Ltd.	Far Eastern New Apparel (Vietnam) Ltd.	(註三)	銷貨	(137,818)	(3)	依合約約定條件為之	—	—	-	-	93,152	3	
Far Eastern Polytex (Vietnam) Ltd.	亞東石化公司	(註三)	進貨	1,912,416	48	依合約約定條件為之	—	—	-	-	(1,504,570)	(65)	
Far Eastern Ishizuka Green Pet Corporation	遠東新世紀公司	(註二)	進貨	199,227	16	依合約約定條件為之	—	—	-	-	(194,023)	(31)	
FE New Century Industry (Singapore) Pte. Ltd.	Far Eastern Apparel (Vietnam) Ltd	(註三)	銷貨	(169,723)	(8)	依合約約定條件為之	—	—	-	-	90,502	10	
FE New Century Industry (Singapore) Pte. Ltd.	Pet Far Eastern (M) Sdn. Bhd.	(註三)	銷貨	(230,190)	(10)	依合約約定條件為之	—	—	-	-	115,195	13	
FE New Century Industry (Singapore) Pte. Ltd.	遠東服裝(蘇州)公司	(註三)	進貨	152,829	7	依合約約定條件為之	—	—	-	-	(60,759)	(4)	
FE New Century Industry (Singapore) Pte. Ltd.	遠紡工業(上海)公司	(註三)	進貨	325,879	15	依合約約定條件為之	—	—	-	-	(237,051)	(15)	
FE New Century Industry (Singapore) Pte. Ltd.	Far Eastern Apparel (Vietnam) Ltd	(註三)	進貨	358,730	17	依合約約定條件為之	—	—	-	-	(125,463)	(8)	
FE New Century Industry (Singapore) Pte. Ltd.	Far Eastern New Apparel (Vietnam) Ltd.	(註三)	進貨	585,504	27	依合約約定條件為之	—	—	-	-	(337,247)	(22)	
FE New Century Industry (Singapore) Pte. Ltd.	遠紡織染(蘇州)公司	(註三)	進貨	645,039	30	依合約約定條件為之	—	—	-	-	(640,384)	(42)	
Worldwide Polychem (HK) Ltd.	Phoenix Technologies International, LLC	(註三)	銷貨	(108,571)	(5)	依合約約定條件為之	—	—	-	-	-	-	
Worldwide Polychem (HK) Ltd.	Far Eastern Polytex (Vietnam) Ltd.	(註三)	進貨	420,835	24	依合約約定條件為之	—	—	-	-	(1,192,064)	(36)	
Worldwide Polychem (HK) Ltd.	遠東新世紀公司	(註二)	進貨	771,896	44	依合約約定條件為之	—	—	-	-	(2,147,999)	(64)	
Phoenix Technologies International, LLC	Worldwide Polychem (HK) Ltd.	(註三)	進貨	108,571	24	依合約約定條件為之	—	—	-	-	-	-	
APG Polytech, LLC	遠東新世紀公司	(註二)	進貨	136,890	3	依合約約定條件為之	—	—	-	-	(249,920)	(19)	
Pet Far Eastern (M) Sdn. Bhd.	FE New Century Industry (Singapore) Pte. Ltd.	(註三)	進貨	230,190	76	依合約約定條件為之	—	—	-	-	(115,195)	(95)	

(接次頁)

(承前頁)

進(銷)貨之公司	交易對象	關係	交易情況				交易條件與一般交易不同之情形及原因		應收(付)票據		應收(付)帳款		備註
			進(銷)貨	金額	佔總進(銷)貨之比率(%)	授信期間	單價	授信期間	餘額	佔總應收(付)票據之比率(%)	餘額	佔總應收(付)帳款之比率(%)	
遠傳電信公司	全虹企業公司	(註三)	營業成本及行銷費用	\$ 2,038,551	16	依合約約定條件為之	—	—	\$ -	-	(\$ 692,946)	(4)	
遠傳電信公司	全虹企業公司	(註三)	營業收入	(395,761)	(2)	依合約約定條件為之	—	—	-	-	156,546	2	(註五)
遠傳電信公司	新世紀資通公司	(註三)	營業成本	470,283	4	依合約約定條件為之	—	—	-	-	(382,294)	(2)	(註六)
遠傳電信公司	遠時數位科技公司	(註三)	營業收入	(204,630)	(1)	依合約約定條件為之	—	—	-	-	79,484	1	(註五)
遠傳電信公司	遠傳財產保險代理人公司	(註三)	營業收入	(100,504)	(1)	依合約約定條件為之	—	—	-	-	116,481	2	
新世紀資通公司	遠傳電信公司	(註三)	營業收入	(470,283)	(21)	依合約約定條件為之	—	—	-	-	382,294	29	(註七)
全虹企業公司	遠傳電信公司	(註三)	營業收入	(2,038,551)	(62)	依合約約定條件為之	—	—	-	-	692,946	60	
全虹企業公司	遠傳電信公司	(註三)	營業成本	395,761	13	依合約約定條件為之	—	—	-	-	(156,546)	(9)	(註五)
全虹企業公司	鴻邁科技公司	(註三)	營業收入	(153,218)	(5)	依合約約定條件為之	—	—	-	-	114,371	10	
鴻邁科技公司	全虹企業公司	(註三)	營業成本	153,218	40	依合約約定條件為之	—	—	-	-	(114,371)	(54)	
遠時數位科技公司	遠傳電信公司	(註三)	營業成本	204,630	28	依合約約定條件為之	—	—	-	-	(79,484)	(27)	(註五)
遠傳財產保險代理人公司	遠傳電信公司	(註三)	營業成本	100,504	87	依合約約定條件為之	—	—	-	-	(116,481)	(92)	

註一：子公司。

註二：母公司。

註三：子公司對子公司。

註四：本公司及子公司採權益法評價之被投資公司。

註五：遠傳電信公司對遠時數位科技公司部分營業收入係透過全虹企業公司代收代付。

註六：遠傳電信公司與新世紀資通公司網路相互接駁收入、成本及代收國際電話服務收入係依淨額收付，收付餘額帳列應付關係人款項。

註七：含遠傳電信公司代新世紀資通公司收取國際電話服務收入。

遠東新世紀股份有限公司及子公司
 應收關係人款項達新台幣 1 億元或實收資本額 20% 以上
 民國 112 年 1 月 1 日至 3 月 31 日

附表十

單位：新台幣仟元

帳列應收款項之公司	交易對象	關係	應收關係人款項餘額	週轉率	逾期應收關係人款項		應收關係人款項 期後收回金額	提列備抵 呆帳金額
					金額	處理方式		
遠東新世紀公司	Worldwide Polychem (HK) Ltd.	(註二)	\$ 2,147,999	1.32	\$ -	-	\$ 672,510	\$ -
遠東新世紀公司	APG Polytech, LLC	(註二)	249,920	1.61	-	-	113,029	-
遠東新世紀公司	遠紡工業(上海)公司	(註二)	164,667	4.77	-	-	81,427	-
遠東新世紀公司	Far Eastern Ishizuka Green Pet Corporation	(註二)	194,023	7.04	-	-	112,570	-
遠東新世紀公司	科德寶遠東公司	(註五)	117,486	6.00	-	-	75,503	-
亞東石化公司	Far Eastern Polytex (Vietnam) Ltd.	(註四)	1,504,570	5.50	-	-	595,752	-
亞東石化公司	遠東新世紀公司	(註三)	1,307,422	13.06	-	-	1,307,422	-
亞東綠材公司	遠東新世紀公司	(註三)	182,644	11.13	-	-	182,644	-
Far Eastern Ishizuka Green Pet Corporation	遠東新世紀公司	(註三)	187,650	1.87	-	-	127,132	-
遠紡織染(蘇州)公司	FE New Century Industry (Singapore) Pte. Ltd.	(註四)	640,384	4.25	-	-	398,305	-
遠紡工業(上海)公司	FE New Century Industry (Singapore) Pte. Ltd.	(註四)	237,051	6.12	-	-	237,051	-
遠紡工業(上海)公司	亞東工業(蘇州)公司	(註四)	108,702	3.69	-	-	102,112	-
Far Eastern Polytex (Vietnam) Ltd.	Worldwide Polychem (HK) Ltd.	(註四)	1,192,064	1.45	-	-	380,777	-
Far Eastern New Apparel (Vietnam) Ltd.	FE New Century Industry (Singapore) Pte. Ltd.	(註四)	337,247	6.91	-	-	331,178	-
Far Eastern Apparel (Vietnam) Ltd	FE New Century Industry (Singapore) Pte. Ltd.	(註四)	125,463	8.19	-	-	120,595	-
FE New Century Industry (Singapore) Pte. Ltd.	Pet Far Eastern (M) Sdn. Bhd.	(註四)	115,195	8.10	-	-	115,195	-
鼎鼎聯合行銷公司	太平洋崇光百貨公司	(註五)	126,126	(註七)	-	-	13,183	-
鼎鼎聯合行銷公司	遠東百貨公司	(註五)	101,724	(註七)	-	-	6,076	-
鼎鼎聯合行銷公司	遠東國際商業銀行公司	(註五)	110,893	(註七)	-	-	9,562	-
遠揚營造工程公司	竹北新世紀購物中心公司	(註五)	140,900	(註八)	-	-	16,589	-
遠東資源開發公司	遠揚建設公司	(註四)	106,167	(註十一)	-	-	106,167	-
遠東資源開發公司	財團法人徐元智先生醫藥紀念基金會	(註六)	2,200,000	(註十)	-	-	-	-
遠傳電信公司	新世紀資通公司	(註四)	244,047	(註九)	-	-	10,639	-
遠傳電信公司	全虹企業公司	(註四)	162,992	15.36	-	-	117,567	-

(接次頁)

(承前頁)

帳列應收款項之公司	交易對象	關係	應收關係人款項餘額	週轉率	逾期應收關係人款項金額	處理方式	應收關係人款項期後收回金額	提列備抵呆帳金額
遠傳電信公司	遠傳財產保險代理人公司	(註四)	\$ 116,481	3.41	\$ -	-	\$ 39,474	\$ -
新世紀資通公司	遠傳電信公司	(註四)	446,605	(註八)	-	-	238,170	-
全虹企業公司	遠傳電信公司	(註四)	692,946	15.55	-	-	692,946	-
全虹企業公司	鴻邁科技公司	(註四)	114,371	5.29	-	-	840	-

註一：本表不包括資金貸與關係人所產生之應收款項，該部分之明細，參閱財務報表附表五。

註二：子公司。

註三：母公司。

註四：最終母公司相同。

註五：本公司或本公司之母公司合併報表採權益法評價之被投資公司或其子公司。

註六：董事長相同。

註七：主要係點數代收代付之應收款，故未能計算其週轉率。

註八：按工程合約請款進度請款，與按完工比例計算工程收入並未直接相關，故未能計算其週轉率。

註九：遠傳電信股份有限公司與新世紀資通股份有限公司網路相互接駁收入、成本及代收國際及固定網路電話服務收入係依淨額收付，收付餘額分別帳列應收(付)關係人款項，遠傳電信股份有限公司代新世紀資通公司收取電信帳單之款項，帳列應收款項，另新世紀資通股份有限公司資金貸與遠傳電信股份有限公司，帳列其他應收款，故未能計算其週轉率。

註十：係出售土地價款，合約價款採分期收取，截至112年3月31日止，帳列其他應收款220,000仟元及長期應收款1,980,000仟元，故未能計算其週轉率。

註十一：係遠揚建設股份有限公司代收出售土地款，故未能計算其週轉率。

遠東新世紀股份有限公司及子公司
母子公司間業務關係及重要交易往來情形
民國 112 年 1 月 1 日至 3 月 31 日

附表十一

單位：新台幣仟元

編號 (註一)	交易人名稱	交易往來對象	與交易人之關係(註二)	交易往來情形			佔合併總營收或 總資產之比率 (註三)
				科目	金額	交易條件	
0	遠東新世紀公司	Worldwide Polychem (HK) Ltd.	1	銷貨收入	\$ 771,896	依合約約定之條件為之	1
	遠東新世紀公司	Worldwide Polychem (HK) Ltd.	1	應收帳款	2,147,999	依合約約定之條件為之	-
	遠東新世紀公司	APG Polytech, LLC	1	銷貨收入	136,890	依合約約定之條件為之	-
	遠東新世紀公司	APG Polytech, LLC	1	應收帳款	249,920	依合約約定之條件為之	-
	遠東新世紀公司	遠紡工業(上海)公司	1	銷貨收入	196,376	依合約約定之條件為之	-
	遠東新世紀公司	遠紡工業(上海)公司	1	應收帳款	164,667	依合約約定之條件為之	-
	遠東新世紀公司	Far Eastern Ishizuka Green Pet Corporation	1	銷貨收入	199,227	依合約約定之條件為之	-
	遠東新世紀公司	Far Eastern Ishizuka Green Pet Corporation	1	應收帳款	194,023	依合約約定之條件為之	-
1	亞東石化公司	遠東新世紀公司	2	銷貨收入	3,643,031	依合約約定之條件為之	6
	亞東石化公司	遠東新世紀公司	2	應收帳款	1,307,422	依合約約定之條件為之	-
	亞東石化公司	Far Eastern Polytex (Vietnam) Ltd.	3	銷貨收入	1,912,416	依合約約定之條件為之	3
2	亞東石化公司	Far Eastern Polytex (Vietnam) Ltd.	3	應收帳款	1,504,570	依合約約定之條件為之	-
	亞東綠材公司	遠東新世紀公司	1	銷貨收入	479,823	依合約約定之條件為之	-
3	亞東綠材公司	遠東新世紀公司	2	應收帳款	182,644	依合約約定之條件為之	1
	遠揚營造工程公司	遠東資源開發公司	3	建造合約收入	141,396	依合約約定之條件為之	-
4	遠鼎投資公司	開元國際投資公司	3	其他應收款－資貸	340,000	依合約約定之條件為之	-
	遠鼎投資公司	安和製衣公司	3	其他應收款－資貸	100,000	依合約約定之條件為之	-
	遠鼎投資公司	鼎元國際投資公司	3	其他應收款－資貸	300,000	依合約約定之條件為之	-
5	遠紡織染(蘇州)公司	FE New Century Industry (Singapore) Pte. Ltd.	3	銷貨收入	645,039	依合約約定之條件為之	1
	遠紡織染(蘇州)公司	FE New Century Industry (Singapore) Pte. Ltd.	3	應收帳款	640,384	依合約約定之條件為之	-
6	遠紡織染(蘇州)公司	亞東工業(蘇州)公司	3	其他應收款－資貸	2,126,880	依合約約定之條件為之	-
	遠紡工業(上海)公司	FE New Century Industry (Singapore) Pte. Ltd.	3	銷貨收入	325,879	依合約約定之條件為之	1
	遠紡工業(上海)公司	FE New Century Industry (Singapore) Pte. Ltd.	3	應收帳款	237,051	依合約約定之條件為之	-
	遠紡工業(上海)公司	武漢遠紡新材料公司	3	銷貨收入	178,038	依合約約定之條件為之	-
	遠紡工業(上海)公司	武漢遠紡新材料公司	3	應收帳款	73,135	依合約約定之條件為之	-
	遠紡工業(上海)公司	亞東工業(蘇州)公司	3	應收帳款	108,702	依合約約定之條件為之	-

(接次頁)

(承前頁)

編號 (註一)	交易人名稱	交易往來對象	與交易人之關係(註二)	交易往來情形			
				科目	金額	交易條件	佔合併總營收或 總資產之比率 (註三)
7	遠東資源開發公司	遠揚建設公司	3	其他應收款	\$ 106,167	依合約約定之條件為之	-
8	遠東服裝(蘇州)公司	FE New Century Industry (Singapore) Pte. Ltd.	3	銷貨收入	152,829	依合約約定之條件為之	-
	遠東服裝(蘇州)公司	FE New Century Industry (Singapore) Pte. Ltd.	3	應收帳款	60,759	依合約約定之條件為之	-
	遠東服裝(蘇州)公司	亞東工業(蘇州)公司	3	其他應收款-資貸	625,119	依合約約定之條件為之	-
9	亞東工業(蘇州)公司	中比啤酒(蘇州)公司	3	其他應收款-資貸	668	依合約約定之條件為之	-
10	遠紡工業(蘇州)公司	亞東工業(蘇州)公司	3	其他應收款-資貸	480,631	依合約約定之條件為之	-
	遠紡工業(蘇州)公司	中比啤酒(蘇州)公司	3	其他應收款-資貸	785,306	依合約約定之條件為之	-
11	遠紡工業(無錫)公司	亞東工業(蘇州)公司	3	其他應收款-資貸	111,668	依合約約定之條件為之	-
12	蘇州安和製衣公司	亞東工業(蘇州)公司	3	其他應收款-資貸	39,879	依合約約定之條件為之	-
13	遠東創新服裝(蘇州)公司	遠紡織染(蘇州)公司	3	其他應收款-資貸	177,240	依合約約定之條件為之	-
	遠東創新服裝(蘇州)公司	亞東工業(蘇州)公司	3	其他應收款-資貸	931,160	依合約約定之條件為之	-
14	遠東新世紀(中國)投資公司	遠紡工業(上海)有限公司	3	其他應收款-資貸	88,620	依合約約定之條件為之	-
15	遠紡工業(揚州)公司	亞東工業(蘇州)公司	3	其他應收款-資貸	310,170	依合約約定之條件為之	-
16	Far Eastern New Apparel (Vietnam) Ltd.	FE New Century Industry (Singapore) Pte. Ltd.	3	銷貨收入	585,504	依合約約定之條件為之	1
	Far Eastern New Apparel (Vietnam) Ltd.	FE New Century Industry (Singapore) Pte. Ltd.	3	應收帳款	337,247	依合約約定之條件為之	-
17	Far Eastern Apparel (Vietnam) Ltd	FE New Century Industry (Singapore) Pte. Ltd.	3	銷貨收入	358,730	依合約約定之條件為之	1
	Far Eastern Apparel (Vietnam) Ltd	FE New Century Industry (Singapore) Pte. Ltd.	3	應收帳款	125,463	依合約約定之條件為之	-
18	Far Eastern Polytex (Vietnam) Ltd.	Worldwide Polychem (HK) Ltd.	3	銷貨收入	420,835	依合約約定之條件為之	1
	Far Eastern Polytex (Vietnam) Ltd.	Worldwide Polychem (HK) Ltd.	3	應收帳款	1,192,064	依合約約定之條件為之	-
	Far Eastern Polytex (Vietnam) Ltd.	Far Eastern New Apparel (Vietnam) Ltd.	3	銷貨收入	137,818	依合約約定之條件為之	-
	Far Eastern Polytex (Vietnam) Ltd.	Far Eastern New Apparel (Vietnam) Ltd.	3	應收帳款	93,152	依合約約定之條件為之	-
19	Far Eastern Ishizuka Green Pet Corporation	遠東新世紀公司	2	應收帳款	187,650	依合約約定之條件為之	-
20	FE New Century Industry (Singapore) Pte. Ltd.	Far Eastern Apparel (Vietnam) Ltd	3	銷貨收入	169,723	依合約約定之條件為之	-
	FE New Century Industry (Singapore) Pte. Ltd.	Far Eastern Apparel (Vietnam) Ltd	3	應收帳款	90,502	依合約約定之條件為之	-

(接次頁)

(承前頁)

編號 (註一)	交易人名稱	交易往來對象	與交易人之關係(註二)	交易往來情形			
				科目	金額	交易條件	佔合併總營收或 總資產之比率 (註三)
21	FE New Century Industry (Singapore) Pte. Ltd.	Pet Far Eastern (M) Sdn. Bhd.	3	銷貨收入	\$ 230,190	依合約約定之條件為之	-
	FE New Century Industry (Singapore) Pte. Ltd.	Pet Far Eastern (M) Sdn. Bhd.	3	應收帳款	115,195	依合約約定之條件為之	-
22	Worldwide Polychem (HK) Ltd.	Phoenix Technologies International, LLC	3	銷貨收入	108,571	依合約約定之條件為之	-
23	FEDP (Holding) Ltd.	Sino Belgium (Holding) Ltd.	3	其他應收款－資貸	167,475	依合約約定之條件為之	-
24	遠傳電信公司	新世紀資通公司	3	應收款項	244,047	依合約約定之條件為之	-
	遠傳電信公司	全虹企業公司	3	應收款項	162,992	依合約約定之條件為之	-
	遠傳電信公司	全虹企業公司	3	營業收入	395,761	依合約約定之條件為之	1
	遠傳電信公司	遠時數位科技公司	3	營業收入	204,630	依合約約定之條件為之	-
	遠傳電信公司	遠時數位科技公司	3	應收帳款	79,484	依合約約定之條件為之	-
	遠傳電信公司	遠傳財產保險代理人公司	3	應收帳款	116,481	依合約約定之條件為之	-
	遠傳電信公司	遠傳財產保險代理人公司	3	營業收入	100,504	依合約約定之條件為之	-
	全虹企業公司	遠傳電信公司	3	營業收入	2,038,551	依合約約定之條件為之	3
	全虹企業公司	遠傳電信公司	3	應收帳款	692,946	依合約約定之條件為之	-
	全虹企業公司	鴻邁科技公司	3	營業收入	153,218	依合約約定之條件為之	-
25	全虹企業公司	鴻邁科技公司	3	應收帳款	114,371	依合約約定之條件為之	-
	新世紀資通公司	遠傳電信公司	3	營業收入	470,283	依合約約定之條件為之	1
	新世紀資通公司	遠傳電信公司	3	其他應收款－資貸	11,000,000	依合約約定之條件為之	2
	新世紀資通公司	遠傳電信公司	3	應收帳款	446,605	依合約約定之條件為之	-

註一：母公司及子公司相互間之業務往來資訊應分別於編號欄註明，編號之填寫方法如下：

- 1 母公司填 0。
- 2 子公司依公司別由阿拉伯數字 1 開始依序編號。

註二：與交易人之關係有以下三種，標示種類即可：

- 1 母公司對子公司。
- 2 子公司對母公司。
- 3 子公司對子公司。

註三：交易往來金額佔合併總營收或總資產比率之計算，若屬資產負債科目者，以期末餘額佔合併總資產之方式計算；若屬損益科目者，以期中累積金額佔合併總營收之方式計算。

遠東新世紀股份有限公司及子公司
被投資公司名稱、所在地區....等相關資訊
民國 112 年 1 月 1 日至 3 月 31 日

附表十二

單位：除另予註明者外，
係新台幣仟元

投資公司名稱	被投資公司名稱	所在地區	主要營業項目	原始投資金額		期末持有		被投資公司本 期損益	本期認列之 投資損益	備註	
				本 期	末 去 年 年 底	數 比 率 (%)	帳 面 金 額				
遠東新世紀公司	亞洲水泥公司	台灣	水泥製造業務	\$ 2,652,282	\$ 2,652,282	750,511	21.17	\$ 19,383,772	\$ 2,687,792	\$ 520,699	採庫藏股法認列投資損益(註一)
遠東新世紀公司	遠東百貨公司	台灣	百貨買賣等業務	1,254,158	1,254,158	241,770	17.06	5,300,359	788,174	134,462	(註一)
遠東新世紀公司	東聯化學公司	台灣	石化中間原料	1,176,211	1,176,211	81,216	9.17	1,021,051	629,931	(8,325)	係含投資性不動產及側流交易之調整(\$66,090)(註一)
遠東新世紀公司	宏遠興業公司	台灣	化學纖維布等產品之製造及代織加工	1,689	1,689	108	0.02	1,217	5,503	1	(註一)
遠東新世紀公司	亞東證券公司	台灣	證券經紀、自營及承銷等業務	159,823	159,823	141,961	19.65	1,918,352	87,311	17,157	(註一)
遠東新世紀公司	太平洋流通投資公司	台灣	各項投資業務	810,000	810,000	135,000	16.83	2,177,642	533,499	89,788	(註一及五)
遠東新世紀公司	遠東國際商業銀行	台灣	收受存款、辦理放款、保證	906,237	906,237	103,816	2.55	1,379,398	849,298	26,239	係含取得成本與淨值之差額調整\$4,582(註一)
遠東新世紀公司	遠鼎投資公司	台灣	各項投資業務	100,052	100,052	1,822,822	99.40	44,653,035	1,323,041	1,314,110	係含投資性不動產個體及合併差異及側流交易等調整(\$993)(註二及八)
遠東新世紀公司	遠東資源開發公司	台灣	不動產租售業及各項開發與都市更新等業務	14,931,733	14,931,733	904,392	100.00	108,460,611	738,462	738,458	係含側(逆)流交易之調整(\$4)(註二)
遠東新世紀公司	Far Eastern Polytex (Holding) Ltd.	百慕達群島	各項投資業務	10,688,227	10,688,227	173	100.00	9,709,078	(63,955)	(63,955)	(註二)
遠東新世紀公司	Far Eastern Polychem Industries Ltd.	百慕達群島	一般投資及化纖產品銷售	7,318,312	7,318,312	830,815	73.04	7,182,090	(359,191)	(262,353)	(註二)
遠東新世紀公司	遠通投資公司	台灣	各項投資業務	5,850,000	5,850,000	744,410	100.00	9,137,939	208,917	211,393	係含側流交易之調整\$2,476(註二)
遠東新世紀公司	開元國際投資公司	台灣	各項投資業務	999,993	999,993	371,671	100.00	5,792,032	104,451	104,451	(註二)
遠東新世紀公司	Far Eastern Investment (Holding) Ltd.	百慕達群島	一般投資及石化產品銷售	36,104,788	34,628,533	7,098	100.00	42,222,341	110,145	110,145	(註二)
遠東新世紀公司	PET Far Eastern (Holding) Ltd.	百慕達群島	各項投資業務	6,626,110	6,626,110	397	91.95	2,795,659	(256,670)	(236,008)	(註二)
遠東新世紀公司	亞東石化公司	台灣	PTA 生產及銷售	18,475,783	18,475,783	1,938,893	75.56	7,689,700	(755,997)	(619,513)	係含投資性不動產個體及合併差異及側(逆)流交易等調整(\$48,282)(註二及八)
遠東新世紀公司	遠揚建設公司	台灣	房地產建設買賣	143,450	143,450	270,412	65.11	10,570,151	167,309	58,861	係含側流交易之調整(\$50,074)(註二)
遠東新世紀公司	遠鼎公司	台灣	不動產租賃及觀光旅館業	857,511	857,511	186,929	37.13	3,281,911	98,114	37,404	係含側流交易之調整\$974(註二)
遠東新世紀公司	安和製衣公司	台灣	各項投資業務	1,023	1,023	76,629	100.00	2,244,860	55,725	55,751	係含側流交易之調整\$26(註二)

(接次頁)

(承前頁)

投資公司名稱	被投資公司名稱	所在地區	主要營業項目	原 始 投 資 金 額		期 末 持 有		被 投 資 公 司		本 期 認 列 之		備 註
				本 期	期 末	本 期	期 末	帳 面 金 額	本 期 損 益	投 資 損 益	損 益	
遠東新世紀公司	鼎元國際投資公司	台 灣	各項投資業務	\$ 2,000,062	\$ 2,000,062	258,756	100.00	\$ 3,289,094	\$ 52,659	\$ 52,679	係含側流交易之調整\$20 (註二)	
遠東新世紀公司	FEDP (Holding) Ltd.	百慕達群島	各項投資業務	676,315	676,315	244	50.43	785,463	(1,755)	(885)	(註二)	
遠東新世紀公司	高雄富國製衣公司	台 灣	成衣製造	9,205	9,205	4,000	100.00	321,353	22,199	22,199	(註二)	
遠東新世紀公司	鼎鼎大飯店公司	台 灣	飯店業	415,824	415,824	769	0.74	10,793	(77,809)	(576)	(註二)	
遠東新世紀公司	遠東紡織公司	台 灣	紡織產品製造	13,000	13,000	1,300	100.00	14,046	(9)	(9)	(註二)	
遠東新世紀公司	FE Oriental Investment Holding (Singapore) Pte. Ltd.	新 加 坡	一般投資	147,400	147,400	50	100.00	120,521	(78,803)	(78,803)	(註二)	
遠東新世紀公司	全家福公司	台 灣	紡織品、成衣銷售	181,416	181,416	44,772	100.00	196,112	(13,572)	(13,572)	(註二)	
遠東新世紀公司	遠東先進纖維公司	台 灣	生產尼龍業務	1,380,326	1,380,326	91,000	100.00	1,242,592	(43,036)	(43,041)	係含逆流交易之調整(\$5) (註二)	
遠東新世紀公司	亞東創新發展公司	台 灣	醫療器材製造批發	140,127	140,127	5,739	100.00	168,253	21,988	21,988	(註二)	
遠東新世紀公司	亞東綠材公司	台 灣	廢棄物之回收再生製造	825,569	825,569	66,116	100.00	815,112	38,569	38,569	(註二)	
遠東新世紀公司	遠鼎投資公司	台 灣	亞洲水泥公司	2,121,043	2,116,774	54,302	1.53	2,274,167	2,687,792	-	(註一)	
遠東新世紀公司	遠鼎投資公司	台 灣	東聯化學公司	1,085,488	1,085,488	70,818	8.00	1,066,387	629,931	-	(註一)	
遠東新世紀公司	遠鼎投資公司	台 灣	遠東百貨公司	3,288,166	3,288,166	139,785	9.87	3,483,601	788,174	-	(註一)	
遠東新世紀公司	遠鼎投資公司	台 灣	宏遠興業公司	1,120,654	1,120,654	164,614	23.70	1,544,671	5,503	-	(註一)	
遠東新世紀公司	遠鼎投資公司	台 灣	代織加工									
遠東新世紀公司	遠鼎投資公司	台 灣	各項行動通訊業務	2,723,598	2,723,598	1,066,658	32.73	21,597,027	2,753,808	-	(註二)	
遠東新世紀公司	遠鼎投資公司	台 灣	收受存款、辦理放款、保證	1,232,896	1,232,896	141,238	3.47	1,876,105	849,298	-	(註一)	
遠東新世紀公司	Far Eastern Polychem Industries Ltd.	百慕達群島	一般投資及化纖產品銷售	1,392,692	1,392,692	306,644	26.96	2,651,002	(359,191)	-	(註二)	
遠東新世紀公司	Far Eastern Apparel (Holding) Ltd.	百慕達群島	一般投資及紡織產品銷售	2,179,442	2,179,442	111	100.00	5,309,361	83,050	-	(註二)	
遠東新世紀公司	大聚化學纖維公司	台 灣	化纖產品銷售	263,790	263,790	74,886	41.86	2,758,396	6,196	-	(註一)	
遠東新世紀公司	遠紡實業公司	台 灣	生產管理諮詢顧問業務	63,671	63,671	6,675	100.00	191,532	1,618	-	(註二)	
遠東新世紀公司	裕民貿易公司	台 灣	各項貿易業務	97,852	97,852	4,745	45.50	59,459	(72)	-	(註一)	
遠東新世紀公司	遠鼎租賃公司	台 灣	房地產建設買賣	319,380	319,380	36,706	46.20	401,737	3,715	-	(註一)	
遠東新世紀公司	亞東工業氣體公司	台 灣	工業氣體產銷	504,806	504,806	86,615	35.00	3,495,660	435,997	-	(註一)	
遠東新世紀公司	科德實遠東公司	台 灣	生產不織布業務	144,786	144,786	33,003	29.80	574,108	70,265	-	(註一)	
遠東新世紀公司	亞東證券公司	台 灣	證券經紀、自營及承銷等業務	255,424	255,424	187,470	25.96	2,639,936	87,311	-	(註一)	
遠東新世紀公司	遠鼎公司	台 灣	不動產租賃及觀光旅館業	188,846	188,846	64,759	12.86	1,145,916	98,114	-	(註二)	
遠東新世紀公司	遠銀國際租賃公司	台 灣	各項租賃業務	1,012,057	1,012,057	75,268	16.87	954,485	28,394	-	(註一)	
遠東新世紀公司	Oriental Textile (Holding) Ltd.	百慕達群島	一般投資及紡織產品銷售	7,142,602	7,142,602	110	100.00	8,753,094	110,808	-	(註二)	
遠東新世紀公司	太平洋流通投資公司	台 灣	各項投資業務	796,491	796,491	119,653	14.92	1,843,948	533,499	-	(註一及五)	
遠東新世紀公司	裕元投資公司	台 灣	各項投資業務	673,704	673,704	98,198	18.96	1,060,323	(116,128)	-	(註一)	
遠東新世紀公司	遠揚營造工程公司	台 灣	土木建築工程之承攬	14,682	14,682	1,803	1.00	31,789	51,117	-	(註二)	
遠東新世紀公司	亞東石化公司	台 灣	PTA 生產及銷售	935,279	935,279	133,334	5.20	547,240	(755,997)	-	(註二)	
遠東新世紀公司	Filsyn Corporation (Holding) Ltd.	菲 律 賓	化纖產品	PESO 225,324	PESO 225,324	45,066	21.85	-	-	-	(註一)	
遠東新世紀公司	PET Far Eastern (M) Sdn. Bhd. (Holding) Ltd.	馬 來 西 亞	製瓶廠	MYR 8,000	MYR 8,000	(註三)	50.00	149,121	3,905	-	(註二)	
遠東新世紀公司	Com2B (Holding) Ltd.	開 曼 群 島	電子商務	USD 3,375	USD 3,375	9,000	20.00	-	-	-	(註一)	
遠東新世紀公司	Far Eastern Apparel (Vietnam) Ltd.	越 南	製衣	USD 9,000	USD 9,000	(註四)	100.00	1,132,653	(32,705)	-	(註二)	
遠東新世紀公司	Worldwide Polychem (HK) Ltd.	香 港	進出口貿易	USD 3,500	USD 3,500	2,700	100.00	33,542	(45,794)	-	(註二)	
遠東新世紀公司	Opas Fund Segregated Portfolio Company (Holding) Ltd.	開 曼 群 島	各項投資業務	USD 51	USD 51	(註四)	34.00	1,733	27	-	(註一)	

(接次頁)

(承前頁)

投資公司名稱	被投資公司名稱	所在地區	主要營業項目	原 始 投 資 金 額		期 末		持 有		被 投 資 公 司		本 期 認 列 之		備 註		
				本 期	期 末	去 年 年 底	股 數	比 率 (%)	帳 面 金 額	本 期 損 益	本 期 損 益	投 資 損 益				
Far Eastern Investment (Holding) Ltd.	Far Eastern Polytex (Vietnam) Ltd.	越 南	化纖及紡織產品製造	USD	408,700	USD	408,700	(註四)	100.00	\$	14,295,725	\$	67,377	\$	-	(註二)
Far Eastern Investment (Holding) Ltd.	Far Eastern New Apparel (Vietnam) Ltd.	越 南	成衣製造	USD	33,000	USD	33,000	(註四)	100.00		439,156	(369)		-	(註二)
Far Eastern Investment (Holding) Ltd.	Magna View Sdn. Bhd.	馬 來 西 亞	各項投資業務	USD	3,465	USD	3,465	3,000	100.00		149,521		1,907		-	(註二)
Far Eastern Investment (Holding) Ltd.	Malaysia Garment Manufactures Pte. Ltd.	新 加 坡	成衣製造及各項投資業務	USD	15,849	USD	15,849	30	37.92		489,331		381		-	(註二)
Far Eastern Investment (Holding) Ltd.	Drive Catalyst SPC	開 曼 群 島	各項投資業務	USD	17	USD	17	(註四)	34.00		534	(1)		-	(註一)
Far Eastern Investment (Holding) Ltd.	APG Polytech USA Holdings, Inc.	美 國	各項投資業務	USD	637,967	USD	606,467	6	100.00		21,850,516		157,210		-	(註二)
Far Eastern Investment (Holding) Ltd.	Drive Catalyst SPC-SP Tranche One	開 曼 群 島	一般投資業	USD	4,000	USD	4,000	4	25.00		136,129		810		-	(註一)
Far Eastern Investment (Holding) Ltd.	Drive Catalyst SPC-SP Tranche Two	開 曼 群 島	一般投資業	USD	8,000	USD	8,000	8	25.00		252,810		1,823		-	(註一)
Far Eastern Investment (Holding) Ltd.	Drive Catalyst SPC-SP Tranche Three	開 曼 群 島	一般投資業	USD	8,000	USD	8,000	8	25.00		247,208		848		-	(註一)
Far Eastern Investment (Holding) Ltd.	Far Eastern International Garments	菲 律 賓	針織、梭織成衣生產	USD	1	USD	1	59	41.00	(12,543)		-		-	(註一)
Far Eastern Investment (Holding) Ltd.	Cemtex Apparel Inc.	菲 律 賓	針織、梭織成衣代工與銷售	USD	1	USD	1	90	50.00	(11,639)		-		-	(註一)
APG Polytech USA Holdings, Inc.	Corpus Christi Polymers LLC	美 國	石化中間原料及化纖產品製造	USD	501,795	USD	470,320	(註四)	33.33		14,934,606	(61,701)		-	(註十)
APG Polytech USA Holdings, Inc.	APG Polytech, LLC	美 國	化纖產品製造	USD	90,000	USD	90,000	(註四)	100.00		6,409,260		284,424		-	(註二)
APG Polytech USA Holdings, Inc.	Phoenix Technologies International, LLC	美 國	再生塑膠樹脂的製造販賣及其製造過程產生之再生廢材加工販賣、一般(產業)廢棄物搬運保管	USD	26,500	USD	26,500	(註四)	100.00		316,877	(92,101)		-	(註二)
Magna View Sdn. Bhd.	PET Far Eastern (M) Sdn. Bhd.	馬 來 西 亞	製瓶廠	MYR	8,000	MYR	8,000	(註三)	50.00		149,121		3,905		-	(註二)
鼎元國際投資公司	亞洲水泥公司	台 灣	水泥製造業務		342,758		342,758	12,369	0.35		465,849		2,687,792		-	(註一)
鼎元國際投資公司	遠東百貨公司	台 灣	百貨買賣等業務		258,946		258,946	11,983	0.85		290,070		788,174		-	(註一)
鼎元國際投資公司	宏遠興業公司	台 灣	化學纖維布等產品之製造及代織加工		92,860		92,860	6,447	0.93		64,311		5,503		-	(註一)
鼎元國際投資公司	東聯化學公司	台 灣	石化中間原料		677,665		677,665	27,365	3.09		580,238		629,931		-	(註一)
鼎元國際投資公司	遠傳電信公司	台 灣	各項行動通訊業務		38,457		38,457	920	0.03		41,069		2,753,808		-	(註二)
鼎元國際投資公司	太平洋流通投資公司	台 灣	各項投資業務		90,000		90,000	18,000	2.24		271,840		533,499		-	(註一及五)
鼎元國際投資公司	裕鼎實業公司	台 灣	百貨買賣等業務		95,624		95,624	17,121	13.20		492,446		14,603		-	(註一)
鼎元國際投資公司	遠東國際商業銀行	台 灣	收受存款、辦理放款、保證		916,138		916,138	104,951	2.58		1,393,328		849,298		-	(註一)
開元國際投資公司	亞洲水泥公司	台 灣	水泥製造業務		732,627		732,627	25,312	0.71		1,001,870		2,687,792		-	(註一)
開元國際投資公司	遠傳電信公司	台 灣	各項行動通訊業務		880,911		880,911	35,558	1.09		1,121,436		2,753,808		-	(註二)
開元國際投資公司	宏遠興業公司	台 灣	化學纖維布等產品之製造及代織加工		45,376		45,376	4,211	0.61		46,178		5,503		-	(註一)
開元國際投資公司	東聯化學公司	台 灣	石化中間原料		742,702		742,702	32,474	3.67		568,620		629,931		-	(註一)
開元國際投資公司	遠東百貨公司	台 灣	百貨買賣等業務		519,473		519,473	20,672	1.46		616,224		788,174		-	(註一)
開元國際投資公司	九龍英泥公司	香 港	水泥製造業務		226,896		226,896	1,127	49.00		493,571		5,461		-	(註一)
開元國際投資公司	遠銀國際租賃公司	台 灣	各項租賃業務		1,026,489		1,026,489	74,970	16.80		956,741		28,394		-	(註一)
開元國際投資公司	太平洋流通投資公司	台 灣	各項投資業務		90,000		90,000	18,000	2.24		272,041		533,499		-	(註一及五)
開元國際投資公司	遠東國際商業銀行	台 灣	收受存款、辦理放款、保證		1,112,229		1,112,229	127,414	3.13		1,692,140		849,298		-	(註一)

(換次頁)

(承前頁)

投資公司名稱	被投資公司名稱	所在地區	主要營業項目	原 始 投 資 金 額 期 末 持 有				被 投 資 公 司 本 期 認 列 之 備 註			
				本 期 期 末 去 年 年 底 股 數 比 率 (%)	帳 面 金 額	本 期 損 益	投 資 損 益				
Far Eastern Polychem Industries Ltd.	PET Far Eastern (Holding) Ltd.	百慕達群島	各項投資業務	USD 17,622	USD 17,622	35	8.05	\$ 244,753	(\$ 256,670)	\$ -	(註二)
Far Eastern Polychem Industries Ltd.	FEDP (Holding) Ltd.	百慕達群島	各項投資業務	USD 29,240	USD 29,240	240	49.57	772,068	(1,755)	-	(註二)
Far Eastern Polychem Industries Ltd.	Far Eastern Ishizuka Green Pet Corporation	日 本	再生塑膠樹脂的製造販賣及其製造過程產生之再生廢材加工販賣、一般(產業)廢棄物搬運保管	JPY 2,991,678	JPY 2,991,678	3,578	90.00	1,614,013	29,264	-	(註二)
遠揚建設公司	亞洲水泥公司	台 灣	水泥製造業務	216,959	216,959	17,726	0.50	608,812	2,687,792	-	(註一)
遠揚建設公司	遠揚營造工程公司	台 灣	土木建築工程之承攬	271,587	271,587	178,370	98.95	2,935,538	51,117	-	(註二)
全家福公司	亞洲水泥公司	台 灣	水泥製造業務	16,246	16,246	469	0.01	16,246	2,687,792	-	(註一)
全家福公司	遠傳電信公司	台 灣	各項行動通訊業務	6,353	6,353	90	-	5,998	2,753,808	-	(註二)
全家福公司	裕鼎實業公司	台 灣	百貨買賣等業務	29	29	11	0.01	179	14,603	-	(註一)
遠揚營造工程公司	遠東建築經理公司	台 灣	建築計畫審查與諮詢、工程进度查核及營建管理等業務	3,864	3,864	450	9.00	7,839	4,060	-	(註二)
Malaysia Garment Manufactures Pte. Ltd.	Filsyn Corporation	菲 律 賓	化纖產品	PESO 102,565	PESO 102,565	20,513	9.95	-	-	-	(註一)
Malaysia Garment Manufactures Pte. Ltd.	Arpeggio International Resources Corporation	菲 律 賓	產業投資	PESO 15,200	PESO 15,200	(註四)	40.00	-	-	-	(註一)
Malaysia Garment Manufactures Pte. Ltd.	PT Malaysia Garment Bintan	印 尼	成衣製造	SGD -	SGD -	(註四)	99.00	(38)	-	-	(註二)
安和製衣公司	遠傳電信公司	台 灣	各項行動通訊業務	748,158	748,158	40,818	1.25	1,003,908	2,753,808	-	(註二)
安和製衣公司	亞洲水泥公司	台 灣	水泥製造業務	206,551	206,551	6,094	0.17	255,676	2,687,792	-	(註一)
安和製衣公司	東聯化學公司	台 灣	石化中間原料	287,121	287,121	11,204	1.26	225,622	629,931	-	(註一)
安和製衣公司	遠東百貨公司	台 灣	百貨買賣等業務	10,483	10,483	370	0.03	12,426	788,174	-	(註一)
安和製衣公司	亞東證券公司	台 灣	證券經紀、自營及承銷等業務	122,937	122,937	8,774	1.21	112,874	87,311	-	(註一)
安和製衣公司	裕鼎實業公司	台 灣	百貨買賣等業務	111,997	111,997	20,324	15.66	486,095	14,603	-	(註一)
安和製衣公司	太平洋流通投資公司	台 灣	各項投資業務	67,285	67,285	9,681	1.21	151,693	533,499	-	(註一及五)
安和製衣公司	遠鼎投資公司	台 灣	各項投資業務	148,994	148,994	5,502	0.30	178,470	1,323,041	-	(註二)
安和製衣公司	遠東國際商業銀行	台 灣	收受存款、辦理放款、保證	228,133	228,133	26,134	0.64	347,457	849,298	-	(註一)
遠紡實業公司	遠誠人力資源顧問公司	台 灣	國內就業介紹、人力仲介及接受委託招募	7,214	7,214	745	55.19	12,623	950	-	(註二)
遠紡實業公司	遠東國際商業銀行	台 灣	收受存款、辦理放款、保證	48,341	48,341	5,538	0.14	73,647	849,298	-	(註一)
高雄富國製衣公司	遠傳電信公司	台 灣	各項行動通訊業務	19,663	19,663	520	0.02	18,398	2,753,808	-	(註二)
遠通投資公司	遠傳電信公司	台 灣	各項行動通訊業務	2,246,035	2,246,035	100,237	3.08	2,639,258	2,753,808	-	(註二)
遠通投資公司	遠東百貨公司	台 灣	百貨買賣等業務	2,096,507	2,086,732	79,700	5.62	2,311,777	788,174	-	(註一)
遠通投資公司	宏遠興業公司	台 灣	化學纖維布等產品之製造及代織加工	69,124	68,526	6,544	0.94	70,544	5,503	-	(註一)
遠通投資公司	東聯化學公司	台 灣	石化中間原料	1,760,186	1,759,501	49,942	5.64	1,530,110	629,931	-	(註一)
遠通投資公司	亞洲水泥公司	台 灣	水泥製造業務	1,067,775	1,067,775	32,465	0.92	1,343,585	2,687,792	-	(註一)
遠通投資公司	太平洋流通投資公司	台 灣	各項投資業務	90,000	90,000	18,000	2.24	270,843	533,499	-	(註一及五)
遠通投資公司	遠通電收公司	台 灣	電子資訊供應服務及電子收費服務	787,104	787,104	35,934	11.98	624,746	134,916	-	(註二)
遠通投資公司	亞東工業氣體公司	台 灣	工業氣體產銷	20	20	1	-	50	435,997	-	(註一)
遠通投資公司	Sino Belgium (Holding) Ltd.	百慕達群島	各項投資業務	2,255,510	2,255,510	36	90.88	(836,005)	1,225	-	(註二)
遠通投資公司	科德寶遠東公司	台 灣	生產不織布業務	34	34	3	-	53	70,265	-	(註一)
遠通投資公司	Malaysia Garment Manufactures Pte. Ltd.	新 加 坡	成衣製造及各項投資業務	SGD 7,354	SGD 7,354	10	13.00	167,756	381	-	(註二)
遠通投資公司	遠東國際商業銀行	台 灣	收受存款、辦理放款、保證	1,110,003	1,110,003	127,159	3.12	1,688,142	849,298	-	(註一)

(接次頁)

(承前頁)

投資公司名稱	被投資公司名稱	所在地區	主要營業項目	原 始 投 資 金 額		期 末		持 有		被 投 資 公 司		本 期 認 列 之		備 註
				本 期	期 末	去 年 年 底	股 數	比 率 (%)	帳 面 金 額	本 期 損 益	投 資 損 益			
FE Oriental Investment Holding (Singapore) Pte. Ltd.	FE New Century Industry (Singapore) Pte. Ltd.	新加坡	紡織產品銷售	USD 4,900		USD 4,900	49	100.00	\$ 112,965	(\$ 82,797)	\$ -	-	(註二)	
FE Oriental Investment Holding (Singapore) Pte. Ltd.	Oriental Investment Holding (Netherlands) B.V.	荷 蘭	一般投資	USD 2,131		USD -	20	100.00	71,171		4,675	-	(註二)	
FE Oriental Investment Holding (Singapore) Pte. Ltd.	FE Green PET (M) Sdn. Bhd.	馬來西亞	再生塑膠樹脂的製造販賣及其製造過程產生之再生廢材加工販賣、一般(產業)廢棄物搬運保管	-		-	-	100.00	-		-	-	(註二及十二)	
FE New Century Industry (Singapore) Pte. Ltd.	FYN Green PET Corporation	菲 律 賓	再生塑膠樹脂的製造販賣及其製造過程產生之再生廢材加工販賣、一般(產業)廢棄物搬運保管	-		-	(註四)	8.26	-		-	-	(註十六)	
Oriental Investment Holding (Netherlands) B.V.	Oriental Martens (Netherlands) B.V.	荷 蘭	一般投資	-		-	-	100.00	-		-	-	(註二及十一)	
遠鼎公司	裕勤科技公司	台 灣	電器、精密儀器、電信器材及電子材料批發	100,000		100,000	13,992	100.00	265,168	(1,156)	-	-	(註二)	
遠鼎公司	鼎鼎聯合行銷公司	台 灣	市場行銷業務	558,000		558,000	21,787	60.00	115,967		10,721	-	(註二)	
遠鼎公司	遠東建築經理公司	台 灣	建築計畫審查與諮詢、工程進度查核及營建管理等業務	45,182		45,182	4,550	91.00	78,049		4,060	-	(註二)	
遠鼎公司	YDC (Virgin Islands) Ltd.	英屬維京群島	各項投資業務	USD 200		USD 200	(註四)	17.70	10,148	(1,435)	-	-	(註二)	
遠鼎公司	遠鴻電機工程公司	台 灣	一般投資	342,701		342,701	2,500	100.00	44,168	(386)	-	-	(註二)	
遠鼎公司	亞洲水泥公司	台 灣	水泥製造業務	136,037		136,037	5,329	0.15	213,141		2,687,792	-	(註一)	
遠鼎公司	遠傳電信公司	台 灣	各項行動通訊業務	100,412		100,412	4,164	0.13	106,673		2,753,808	-	(註二)	
遠鼎公司	裕元投資公司	台 灣	各項投資業務	411,187		411,187	129,637	25.02	2,186,623	(116,128)	-	-	(註一)	
遠鼎公司	裕民貿易公司	台 灣	各項貿易業務	787		787	104	1.00	501	(72)	-	-	(註一)	
遠鼎公司	裕鼎實業公司	台 灣	百貨買賣等業務	22,676		22,676	3,363	2.59	80,020		14,603	-	(註一)	
遠鼎公司	遠百亞太開發公司	台 灣	一般百貨業	100,000		100,000	10,650	5.00	140,495		40,734	-	(註一)	
遠鼎公司	遠通電收公司	台 灣	電子資訊供應服務及電子收費服務	977,650		977,650	44,796	14.93	773,291		134,916	-	(註二)	
遠鼎公司	遠東國際商業銀行	台 灣	收受存款、辦理放款、保證	86,242		86,242	9,880	0.24	131,468		849,298	-	(註一)	
遠鼎公司	遠鑫電子票證公司	台 灣	其他金融及輔助業	-		428,239	-	-	-	(1,168)	-	-	(註二及十三)	
遠鼎公司	鼎鼎大飯店公司	台 灣	飯店業	4,600,672		4,600,672	102,509	98.52	495,984	(77,809)	-	-	(註二)	
鼎鼎聯合行銷公司	遠鑫電子票證公司	台 灣	其他金融及輔助業	-		500,200	-	-	-	(1,168)	-	-	(註二及十三)	
鼎鼎聯合行銷公司	DDIM (Virgin Islands) Ltd.	英屬維京群島	各項投資業務	USD 11,000		USD 11,000	(註四)	46.13	17,687	(765)	-	-	(註二)	
遠鴻電機工程公司	DDIM (Virgin Islands) Ltd.	英屬維京群島	各項投資業務	384,970		384,970	(註四)	53.87	20,655	(765)	-	-	(註二)	
裕勤科技公司	宏遠興業公司	台 灣	化學纖維布等產品之製造及代織加工	2,451		2,451	101	0.01	868		5,503	-	(註一)	
裕勤科技公司	遠東百貨公司	台 灣	百貨買賣等業務	51,673		51,673	2,764	0.20	101,670		788,174	-	(註一)	
裕勤科技公司	亞洲水泥公司	台 灣	水泥製造業務	862		862	61	-	2,406		2,687,792	-	(註一)	
裕勤科技公司	YDC (Virgin Islands) Ltd.	英屬維京群島	各項投資業務	USD 930		USD 930	(註四)	82.30	47,188	(1,435)	-	-	(註二)	
裕勤科技公司	遠東國際商業銀行	台 灣	收受存款、辦理放款、保證	30,328		30,328	3,474	0.09	46,573		849,298	-	(註一)	
遠通電收公司	遠創智慧公司	台 灣	人力勞務服務、設備採購與產品銷售代理服務	200,000		200,000	20,000	100.00	(34,736)		46,911	-	(註二)	
遠創智慧公司	遠拓國際泰國公司	泰 國	人力勞務服務、設備採購與產品銷售代理服務	THB 122,050		THB 122,050	8,200	100.00	85,503	(3,266)	-	-	(註二)	
遠創智慧公司	遠拓國際馬來西亞公司	馬來西亞	人力勞務服務、設備採購與產品銷售代理服務	MYR 100		MYR -	100	100.00	712		-	-	(註二)	
遠傳電信公司	新世紀資通公司	台 灣	電信事業	22,249,283		22,249,283	2,100,000	100.00	26,830,276		404,070	-	(註二)	

(接次頁)

(承前頁)

投資公司名稱	被投資公司名稱	所在地區	主要營業項目	原 始 投 資 金 額		期 末 持 有		被 投 資 公 司 本 期 認 列 之 備 註	本 期 認 列 之 損 益	本 期 損 益	損 益
				本 期	期 末	本 期	期 末				
遠傳電信公司	全虹企業公司	台 灣	通訊器材及事務機器之裝配製造加工買賣業務	\$ 1,305,802	\$ 1,305,802	82,762	61.63	\$ 712,133	\$ 44,705	\$ -	(註二)
遠傳電信公司	和宇寬頻公司	台 灣	電信事業	2,340,472	2,340,472	68,897	99.99	934,798	24,158	-	(註二)
遠傳電信公司	遠時數位科技公司	台 灣	電子資訊供應服務業	2,381,996	1,686,169	80,404	98.96	196,854	(37,725)	-	(註二)
遠傳電信公司	遠欣公司	台 灣	電話客戶服務業務	-	-	2,000	100.00	48,914	2,652	-	(註二及九)
遠傳電信公司	Far Eastern Info Service (Holding) Ltd.	百慕達群島	國際投資控股業務	92,616	92,616	1	100.00	5,387	(74)	-	(註二)
遠傳電信公司	遠想原創公司	台 灣	電視電影製作發行業	41,250	41,250	4,125	50.00	34,658	(5,767)	-	(註二)
遠傳電信公司	遠傳財產保險代理人公司	台 灣	財產保險代理人業務	5,000	5,000	500	100.00	115,686	21,389	-	(註二)
遠傳電信公司	遠通電收公司	台 灣	電子資訊供應服務及電子收費服務	2,542,396	2,542,396	118,251	39.42	1,633,387	134,916	-	(註二)
遠傳電信公司	鼎鼎聯合行銷公司	台 灣	市場行銷業務	139,500	139,500	5,447	15.00	26,516	10,721	-	(註二)
遠傳電信公司	遠鑫電子票證公司	台 灣	其他金融及輔助業	-	600,000	-	-	-	(1,168)	-	(註二及十三)
全虹企業公司	德誼數位科技公司	台 灣	電信器材批發及零售業	141,750	141,750	17,043	70.00	332,496	32,559	-	(註二)
新世紀資通公司	新勤公司	台 灣	一般投資業	540,000	540,000	54,000	100.00	83,767	(132)	-	(註二)
新世紀資通公司	數聯資安公司	台 灣	網際網路資通安全及監控服務	148,777	148,777	12,029	100.00	144,933	(4,714)	-	(註二)
新世紀資通公司	數位聯合(開曼)公司	開曼群島	一般投資業	317,446	317,446	10,320	100.00	415,430	(23,119)	-	(註二)
新世紀資通公司	遠時數位科技公司	台 灣	電子資訊供應服務業	49,579	49,579	375	0.46	918	(37,725)	-	(註二)
新世紀資通公司	鼎鼎聯合行銷公司	台 灣	市場行銷業務	46,500	46,500	1,816	5.00	8,838	10,721	-	(註二)
新世紀資通公司	旭天能源公司	台 灣	能源技術服務業	160,000	160,000	16,000	100.00	131,871	5,746	-	(註二)
新世紀資通公司	Drive Catalyst SPC-SP Tranche One	開曼群島	一般投資業	123,220	123,220	4	25.00	136,129	810	-	(註一)
新世紀資通公司	Drive Catalyst SPC-SP Tranche Two	開曼群島	一般投資業	224,820	224,820	8	25.00	252,810	1,823	-	(註一)
新世紀資通公司	Drive Catalyst SPC-SP Tranche Three	開曼群島	一般投資業	236,440	236,440	8	25.00	247,207	848	-	(註一)
新世紀資通公司	博弘雲端科技公司	台 灣	電子資訊供應服務業	420,000	420,000	11,164	70.00	496,978	16,151	-	(註二)
新世紀資通公司	巨安長齡公司	台 灣	電子資訊供應服務業	15,500	15,500	1,000	25.00	13,253	(3,054)	-	(註一)
新世紀資通公司	遠鑫電子票證公司	台 灣	其他金融及輔助業	-	42,358	-	-	-	(1,168)	-	(註二及十三)
新世紀資通公司	全虹企業公司	台 灣	通訊器材及事務機器之裝配製造加工買賣業務	116,885	116,885	9,026	6.72	129,759	44,705	-	(註二)
遠想原創公司	米神國際公司	台 灣	電視電影製作發行業	80,000	80,000	8,000	100.00	67,008	(5,701)	-	(註二)
新勤公司	領華企業公司	香 港	電信服務業	125	125	30	100.00	391	(19)	-	(註二及四)
新勤公司	新勤香港公司	香 港	一般投資業	3,051	3,051	-	100.00	2,370	(21)	-	(註二)
德誼數位科技公司	鴻邁科技公司	台 灣	電信器材批發及零售業	10,000	10,000	(註四)	100.00	61,649	3,178	-	(註二)
博弘雲端科技公司	宏庭科技公司	台 灣	電子資訊供應服務業	17,000	17,000	4,495	100.00	67,675	4,167	-	(註二)
博弘雲端科技公司	博弘(香港)雲端科技公司	香 港	電子資訊供應服務業	973	973	-	100.00	44,914	7,879	-	(註二)
博弘雲端科技公司	宏庭(香港)科技公司	香 港	電子資訊供應服務業	1,494	1,494	-	100.00	512	236	-	(註二)
博弘雲端科技公司	MICROFUSION TECHNOLOGY (MY) SDN. BHD.	馬來西亞	電子資訊供應服務業	-	-	-	-	-	-	-	(註二及十四)
博弘雲端科技公司	NEXTLINK (SG) TECHNOLOGY PTE. LTD.	新加坡	電子資訊供應服務業	-	-	-	-	-	-	-	(註二及十五)

註一：採權益法評價之被投資公司。

註二：子公司。

註三：係包括普通股 5,000 仟股及特別股 3,000 仟股。

註四：係有限公司。

註五：係於 91 年 9 月 26 日於上海商業銀行信託部設立信託專戶，透過信託方式取得太平洋流通投資公司之股權。

註六：股數係仟股。

註七：大陸被投資公司相關資訊請參閱附表十三。

註八：依照證交所 IFRSs 問答集規定，集團合併下該不動產列為不動產、廠房及設備，而於母公司個體財報下列為投資性不動產，其個體及合併差異係透過採用權益法之投資及投資損益調整。

註九：該公司於 105 年度減資退還股款超過原始投資金額，故投資金額以 0 表達。

註十：係聯合營運個體。

註十一：Oriental Martens (Netherlands) B.V. 已於 109 年 2 月 12 日設立登記完成，惟截至 112 年 3 月 31 日止尚未實際匯出相關投資款項。

註十二：FE Green PET (M) Sdn. Bhd. 已於 111 年 10 月 26 日設立登記完成，惟截至 112 年 3 月 31 日止尚未實際匯出相關投資款項。

註十三：遠鑫電子票證公司於 111 年 12 月 20 日經股東會決議通過以 112 年 1 月 2 日為解散日，合併公司停止採用權益法，並轉列預計收取之清算退收款至其他應收款項下。

註十四：於 112 年 1 月 13 日經設立登記完成，截至 112 年 3 月 31 日止尚未匯出投資款。

註十五：於 112 年 3 月 31 日經設立登記完成，截至 112 年 3 月 31 日止尚未匯出投資款。

註十六：採權益法評價之被投資公司之子公司，截至 112 年 3 月 31 日止，該現金增資程序尚未完成，故認列為預付投資款（帳列其他非流動資產）。

遠東新世紀股份有限公司及子公司

大陸投資資訊

民國 112 年 1 月 1 日至 3 月 31 日

附表十三

單位：新台幣仟元

大陸被投資公司名稱	主要營業項目	實收資本額 (註二)	投資方式 (註一)	本 期 期 初 自 台 灣 匯 出 累 積 投 資 金 額	本 期 匯 出 或 收 回 投 資 金 額		本 期 期 末 自 台 灣 匯 出 累 積 投 資 金 額	被 投 資 公 司 本 期 (損) 益	本 公 司 直 接 或 間 接 投 資 之 持 股 比 例	本 期 認 列 投 資 損 益 (註 二)	期 末 投 資 帳 面 價 值 (註 三)	截 至 本 期 止 已 匯 回 投 資 收 益 (股 利 匯 回)	備 註
					匯 出	收 回							
遠紡工業(上海)公司	聚酯棉、聚酯絲、聚酯棉條、 固態聚合瓶胚、加工絲、紡 紗、針織布、梭織布、針織 成衣、梭織成衣製造與銷售	\$ 16,279,445 (RMB3,673,989 仟元)	2	\$ 7,491,974	\$ -	\$ -	\$ 7,491,974	\$ 516,969	90.03	\$ 465,427	\$ 9,381,120	\$ 1,917,498	註四、五及十
遠東服裝(蘇州)公司	從事紡織或鉤針織之衣著及服 飾附屬品、非紡織或非鉤針 織之衣著及附屬品、其他紡 織製成品之產銷業務	906,481 (RMB 204,577 仟元)	2	1,010,901	-	-	1,010,901	(1,011)	100.00	(1,011)	1,511,620	233,172	註六及七
遠東創新服裝(蘇州)公司	從事紡織或鉤針織之衣著及服 飾附屬品、非紡織或非鉤針 織之衣著及附屬品、其他紡 織製成品之產銷業務	1,052,888 (RMB 237,619 仟元)	3	-	-	-	-	4,279	100.00	4,279	1,129,343	-	
遠東創新服裝(安徽)公司	從事紡織或鉤針織之衣著及服 飾附屬品、非紡織或非鉤針 織之衣著及附屬品、其他紡 織製成品之產銷業務	40,987 (RMB 9,250 仟元)	2	-	-	-	-	1	100.00	1	40,635	-	
遠紡工業(無錫)公司	從事經營精梳棉紗、CVC 混紡 紗、T/C 混紡紗、SUPN 紗、 梭織布，本色、印花、染色、 漂白梭織布之產銷業務	2,133,396 (RMB 481,471 仟元)	2	2,018,430	-	-	2,018,430	(54,489)	100.00	(54,489)	2,512,705	313,458	註八及九
遠紡織染(蘇州)公司	從事生產與銷售高檔織物面料 的織染及後整理加工、工程 用特種紡織品工業用布及銷 售上述產品製造過程中所生 次級品及廢料	1,636,249 (RMB 369,273 仟元)	2	1,663,638	-	-	1,663,638	86,717	100.00	86,717	3,049,523	159,799	註八及十七
遠紡工業(蘇州)公司	從事經營聚酯切片、聚酯半延 伸絲、聚酯全延伸絲、聚酯 加工絲及工業用絲之產銷業 務	1,747,452 (RMB 394,370 仟元)	2	1,765,319	-	-	1,765,319	(492)	100.00	(492)	1,330,641	-	註十一
武漢遠紡新材料公司	聚酯切片、膠片、瓶胚、成衣 及配套後的加工產品生產與 銷售	757,912 (RMB 171,048 仟元)	2	724,110	-	-	724,110	(7,532)	100.00	(7,532)	970,440	-	

(接 次 頁)

(承前頁)

大陸被投資公司名稱	主要營業項目	實收資本額 (註二)	投資方式 (註一)	本 期 期 初 自 台 灣 匯 出 累 積 投 資 金 額	本 期 匯 出 或 收 回 投 資 金 額		本 期 期 末 自 台 灣 匯 出 累 積 投 資 金 額	被 投 資 公 司 本 期 (損) 益	本 公 司 直 接 或 間 接 投 資 之 持 股 比 例	本 期 認 列 投 資 損 益 (註 二)	期 末 投 資 帳 面 價 值 (註 三)	截 至 本 期 止 已 匯 回 投 資 收 益 (股 利 匯 回)	備 註
					匯 出	收 回							
亞東工業(蘇州)公司	從事固態聚合、工業用布及相關產品之產銷業務	\$ 4,851,265 (RMB1,094,847 仟元)	2	\$ 4,957,248	\$ -	\$ -	\$ 4,957,248	\$ 146,670	100.00	\$ 146,670	\$ 7,276,160	\$ -	註八
遠東新世紀(中國)投資公司	投資、諮詢、外匯、產銷、財務等服務	4,741,399 (RMB1,070,052 仟元)	2	4,794,027	-	-	4,794,027	(58,891)	100.00	(58,891)	3,589,808	-	
中比啤酒(蘇州)公司	啤酒技術研發、發展、諮詢、生產、銷售等相關附屬產品及服務	1,688,912 (RMB 381,158 仟元)	2	1,763,952	-	-	1,763,952	(183)	100.00	(183)	(768,406)	-	註十二
麥氏卡里萊啤酒貿易(上海)公司	啤酒銷售	-	2	231,475	-	-	231,475	-	-	-	-	-	註十二及十八
遠東儀化石化(揚州)公司	生產銷售二甲苯衍生物及純對苯二甲酸	7,022,951 (RMB1,584,958 仟元)	2	4,524,043	-	-	4,524,043	5,760	60.00	3,456	4,245,724	-	
遠紡工業(揚州)公司	生產聚對苯二甲酸乙二醇酯切片	1,368,746 (RMB 308,902 仟元)	2	1,436,190	-	-	1,436,190	419	100.00	419	1,410,942	-	
遠東聯石化(揚州)公司	銷售精對苯二甲酸、聚酯切片	8,380,625 (RMB1,891,362 仟元)	2	2,983,397	-	-	2,983,397	(300,704)	44.20	(132,911)	2,182,500	-	
上海遠資信息技術公司	軟體研發、設備維護、諮詢服務	56,318 (RMB 12,710 仟元)	3	-	-	-	-	14,509	100.00	14,509	74,204	-	
上海遠化物流公司	普通貨運、貨物專用運輸、運輸代理等	84,189 (RMB 19,000 仟元)	3	-	-	-	-	3,669	100.00	3,669	163,297	-	
蘇州安和製衣公司	生產、加工、銷售、針織、紡織原料服裝	4,431 (RMB 1,000 仟元)	3	-	-	-	-	271	100.00	271	58,845	-	
遠鼎實業(上海)公司	不動產租賃及管理	7,813,736 (RMB1,763,425 仟元)	3	-	-	-	-	(49,045)	40.00	(19,618)	2,676,115	-	
遠鼎信息科技(上海)公司	計算機軟體及網路技術設計及開發	667,523 (RMB 150,648 仟元)	2	598,270	-	-	598,270	(769)	100.00	(769)	38,425	-	註十三
遠迅(上海)數碼科技公司	智能控制設備及安全技術防範產品及相關配套件的設計、生產、安裝和測試等	28,975 (RMB 6,539 仟元)	2	24,220	-	-	24,220	(1,445)	100.00	(1,445)	35,640	-	註十四
數聯信息技術(上海)公司	計算機軟件及系統之設計、研發、安裝及維護等	94,395 (USD 3,100 仟元)	2	92,132	-	-	92,132	(539)	100.00	(539)	15,842	-	註十五
上海耐斯靈科信息科技有限 公司	電子資訊供應服務業	2,192 (USD 72 仟元)	2	2,140	-	-	2,140	9	70.00	9	2,504	-	註十六

公 司 名 稱	本 期 期 末 累 計 自 台 灣 匯 出 赴 大 陸 地 區 投 資 金 額 (註 二 十)	經 濟 部 投 審 會 核 准 投 資 金 額 (註 二 十)	依 經 濟 部 投 審 會 規 定 赴 大 陸 地 區 投 資 限 額
母 公 司	\$ 24,338,533 (USD 799,295 仟元)	\$ 27,944,125 (USD 916,731 仟元 ; RMB 6,695 仟元)	\$ -
遠 鼎 投 資 公 司	9,301,257 (USD 305,460 仟元)	13,218,041 (USD 434,090 仟元)	27,162,591
遠 通 投 資 公 司	1,930,530 (USD 63,400 仟元)	2,061,587 (USD 67,704 仟元)	5,658,650
裕 勤 科 技 公 司	27,710 (USD 910 仟元)	27,710 (USD 910 仟元)	167,551
遠 鴻 電 機 工 程 公 司	246,645 (USD 8,100 仟元)	246,645 (USD 8,100 仟元)	19,867
鼎 鼎 聯 合 行 銷 公 司	33,495 (USD 1,100 仟元)	33,495 (USD 1,100 仟元)	115,555
遠 傳 電 信 公 司	92,616	92,616	40,302,814
新 世 紀 資 通 公 司	94,395 (USD 3,100 仟元)	94,395 (USD 3,100 仟元)	15,361,182
新 勤 公 司	454,527 (USD 14,927 仟元)	454,527 (USD 14,927 仟元)	50,260
博 弘 雲 端 科 技 公 司	2,192 (USD 72 仟元)	2,192 (USD 72 仟元)	146,877

註一：投資方式區分為下列三種：

1. 直接赴大陸地區從事投資。
2. 透過第三地區公司再投資大陸。第三地區公司分別為 Far Eastern Polychem Industries Ltd.、PET Far Eastern (Holding) Ltd.、Far Eastern Apparel (Holding) Ltd.、Oriental Textile (Holding) Ltd.、FEDP (Holding) Ltd.、Far Eastern Polytex (Holding) Ltd.、Sino Belgium (Holding) Ltd.、YDC (Virgin Islands) Ltd.、DDIM (Virgin Islands) Ltd.、Far Eastern Info Service (Holding) Ltd.、數位聯合(開曼)公司、博弘(香港)雲端科技公司及遠東新勤公司。
3. 其他方式。

註二：本期認列投資損益欄中，除遠東聯石化(揚州)公司之投資損益係按經與中華民國會計師事務所合作關係之國際性會計事務所核閱之財務報表，依約當持股比例認列投資損益外，其餘皆係按未經會計師核閱之財務報表，依約當持股比例認列投資損益。

註三：本期認列之長期投資期末帳面金額。

註四：期初及期末自台灣匯出累積投資金額 7,491,974 仟元中，母公司所匯出 3,134,807 仟元，餘係子公司遠鼎投資公司所匯出之款項。

註五：截至本期止已匯回投資收益係子公司 Far Eastern Polychem Industries Ltd. 歷年發放現金股利中，母公司及子公司遠鼎投資公司實際收取之金額。

註六：期初及期末自台灣匯出累積投資金額 1,010,901 仟元中，母公司所匯出 509,725 仟元，餘係子公司遠鼎投資公司所匯出之款項。

註七：截至本期止已匯回投資收益係子公司遠東服裝(蘇州)公司透過子公司 Far Eastern Polytex (Holding) Ltd. 及子公司 Far Eastern Apparel (Holding) Ltd. 匯回之股利。

註八：期初及期末自台灣匯出累積投資金額係子公司遠鼎投資公司所匯出之款項。

註九：截至本期止已匯回投資收益係子公司遠紡工業（無錫）公司透過子公司 Oriental Textile (Holding) Ltd.匯回之股利。

註十：截至本期止已匯回投資收益係子公司亞東石化（上海）公司透過子公司 PET Far Eastern (Holding) Ltd.及子公司 Far Eastern Polytex (Holding) Ltd.匯回之股利。

註十一：期初及期末自台灣匯出累積投資金額 1,765,319 仟元中，母公司所匯出 1,099,293 仟元，餘係子公司遠鼎投資公司及遠通投資公司所匯出之款項。

註十二：期初及期末自台灣匯出累積投資金額係子公司遠通投資公司所匯出之款項。

註十三：期初及期末自台灣匯出累積投資金額係子公司裕勤科技公司、遠鴻電機工程公司及鼎鼎行銷公司所匯出之款項。

註十四：期初及期末自台灣匯出累積投資金額係子公司裕勤科技公司所匯出之款項。

註十五：期初及期末自台灣匯出累積投資金額係子公司新世紀資通公司所匯出之款項。

註十六：期初及期末自台灣匯出累積投資金額係子公司博弘雲端科技公司所匯出之款項。

註十七：截至本期止已匯回投資收益係子公司遠紡織染（蘇州）公司透過子公司 Far Eastern Apparel (Holding) Ltd.匯回之股利。

註十八：已於 112 年 3 月 4 日完成註銷登記。

註十九：依據投審會 97.8.29「在大陸地區從事投資或技術合作審查原則」規定以投資公司淨值或合併淨值之 60%，其較高者為限。惟母公司獲經濟部工業局核發工知字第 10920434850 號企業營運總部認證書，依「在大陸地區從事投資或技術合作審查原則」規定，母公司對大陸投資累計金額無上限之限制。

註二十：按期末匯率 RMB4.431 及 USD30.45 換算。

遠東新世紀股份有限公司及子公司
大陸投資資訊－投資方式說明
民國 112 年 1 月 1 日 3 月 31 日

附表十三之一

單位：美金仟元

大陸被投資公司名稱	經濟部投資審議委員會核准投資		投資金額		資方			
	投資公司	函 號	經由第三地區公司再投資之公司	(U S D)	自有資金	第三地區公司以授配之盈餘轉增資 (U S D)	由第三地區公司融資再投資 (U S D)	以第三地區公司之自有資金投資 (U S D)
遠紡工業(上海)公司	母 公 司	經投審(85)二字第 84015136 號	Far Eastern Polychem Industries Ltd.	\$ 6,000	\$ 6,000			
	遠鼎投資公司		Far Eastern Polychem Industries Ltd.	24,000	24,000			
	母 公 司	經審二字第 093032400 號	Far Eastern Polychem Industries Ltd.	1,712		\$ 1,712		
	母 公 司	經審二字第 093032090 號	Far Eastern Polychem Industries Ltd.	1,540			\$ 1,540	
	母 公 司	經審二字第 093032240 號	Far Eastern Polychem Industries Ltd.	3,879		3,879		
	遠鼎投資公司	經審二字第 093032402 號	Far Eastern Polychem Industries Ltd.	7,014		7,014		
	遠鼎投資公司	經審二字第 093032239 號	Far Eastern Polychem Industries Ltd.	15,898		15,898		
	遠鼎投資公司	經審二字第 093032089 號	Far Eastern Polychem Industries Ltd.	6,313			6,313	
	母 公 司	經審二字第 09500287850 號	Far Eastern Polychem Industries Ltd.	31,779	31,779			
	母 公 司	經審二字第 09700163440 號	Far Eastern Polychem Industries Ltd.	56,000	56,000			
母 公 司	經審二字第 09700045490 號	Far Eastern Polychem Industries Ltd.	4,800	4,800				
				8,198				
				(註五)				
	母 公 司	經審二字第 11100176580 號	Far Eastern Polychem Industries Ltd.	86,168	-			
				(註二五)				
遠東服裝(蘇州)公司	母 公 司	經審二字第 09900142680 號 (註四)	Far Eastern Polychem Industries Ltd.	11,500	11,500			
	遠鼎投資公司	經投審(85)二字第 85016219 號	Far Eastern Apparel (Holding) Ltd.	10,000	10,000			
	遠鼎投資公司	經審二字第 092033299 號	Far Eastern Apparel (Holding) Ltd.	5,000	5,000			
	母 公 司	經審二字第 09500112650 號	Far Eastern Polytex (Holding) Ltd.	11,000	11,000			
遠東創新服裝(蘇州)公司	母 公 司	經審二字第 09700038490 號	Far Eastern Polytex (Holding) Ltd.	5,000	5,000			
	遠鼎投資公司	經審二字第 10730028260 號	Far Eastern Apparel (Holding) Ltd.	35,000				\$ 35,000
遠東創新服裝(安徽)公司	母 公 司	經審二字第 11000195650 號	Far Eastern Polytex (Holding) Ltd. (註二二)	8,739				8,739
	遠鼎投資公司	經審二字第 11000195640 號	Far Eastern Apparel (Holding) Ltd. (註二三)	5,461				5,461
遠紡工業(無錫)公司	遠鼎投資公司	經審二字第 091011903 號	Oriental Textile (Holding) Ltd.	19,960	19,960			
	遠鼎投資公司	經審二字第 094024169 號	Oriental Textile (Holding) Ltd.	40,000	40,000			
亞東石化(上海)公司	母 公 司	經審二字第 09800408170 號 (註二)	Far Eastern Polychem Industries Ltd.	1,228				1,228
			PET Far Eastern (Holding) Ltd.					
	遠鼎投資公司	經審二字第 09800408160 號 (註三)	Far Eastern Polychem Industries Ltd.	6,592				6,592
			PET Far Eastern (Holding) Ltd.					
	母 公 司	經審二字第 09700163430 號	PET Far Eastern (Holding) Ltd.	49,500	49,500			
	母 公 司	經審二字第 09700045500 號	Far Eastern Polychem Industries Ltd.	4,800	4,800			
			PET Far Eastern (Holding) Ltd.	2,936				
				(註六)				

(接次頁)

(承前頁)

大陸被投資公司名稱	經濟部投資審議委員會核准投資				資方			
	投資公司函	號	再由第三地區公司	投資金額 (USD)	自有資金	第三地區公司以盈餘轉增 (USD)	由第三地區公司融資再投資 (USD)	以第三地區公司之自有資金投資 (USD)
遠紡織染(蘇州)公司 遠紡工業(蘇州)公司	母 公 司	經審二字第 09800456740 號	PET Far Eastern (Holding) Ltd.	\$ 41,171	\$ 41,171			
	母 公 司	經審二字第 10630056570 號	PET Far Eastern (Holding) Ltd.	27,000	27,000			
	遠鼎投資公司	經審二字第 092033525 號	Far Eastern Apparel (Holding) Ltd.	20,000	20,000			
	遠鼎投資公司	經審二字第 09700348610 號	Far Eastern Apparel (Holding) Ltd.	30,000	30,000			
	遠鼎投資公司	經審二字第 091035216 號	Far Eastern Polychem Industries Ltd. FEDP (Holding) Ltd.	9,352				\$ 9,352
	母 公 司	經審二字第 093025506 號	Far Eastern Polychem Industries Ltd. FEDP (Holding) Ltd.	1,569			\$ 1,569	
	母 公 司	經審二字第 093030298 號	Far Eastern Polychem Industries Ltd. FEDP (Holding) Ltd.	713				713
	母 公 司	經審二字第 09900403430 號 (註八)	FEDP (Holding) Ltd.	5,288	5,288			
	母 公 司	經審二字第 09500287850 號	Far Eastern Polychem Industries Ltd. FEDP (Holding) Ltd.	4,524	4,524			
	母 公 司	經審二字第 09700045510 號	Far Eastern Polychem Industries Ltd. FEDP (Holding) Ltd.	4,800	4,800			
亞東工業(蘇州)公司	母 公 司	經審二字第 09900470520 號	FEDP (Holding) Ltd.	754				
	遠鼎投資公司	經審二字第 094015006 號	FEDP (Holding) Ltd.	(註七)				
	遠鼎投資公司	經審二字第 094037416 號	Oriental Textile (Holding) Ltd.	18,224	18,224			
	遠鼎投資公司	經審二字第 09600280400 號	Oriental Textile (Holding) Ltd.	19,800	19,800			
	遠鼎投資公司	經審二字第 09700172130 號	Oriental Textile (Holding) Ltd.	30,200	30,200			
	遠鼎投資公司	經審二字第 10200127470 號	Oriental Textile (Holding) Ltd.	23,000	23,000			
	遠鼎投資公司	經審二字第 10300223190 號 (註十一)	Oriental Textile (Holding) Ltd.	32,500	32,500			
	遠鼎投資公司	經審二字第 11100191790 號	Oriental Textile (Holding) Ltd.	8,000	8,000			
	遠鼎投資公司	經審二字第 09500090070 號	Far Eastern Apparel (Holding) Ltd.	43,000	43,000	43,000		
	母 公 司	經審二字第 09800135640 號	Far Eastern Polytex (Holding) Ltd.	43,000				
武漢遠紡新材料公司	母 公 司	經審二字第 09900470530 號	Far Eastern Polytex (Holding) Ltd.	12,000	12,000			
	母 公 司	經審二字第 09500124430 號	Far Eastern Polytex (Holding) Ltd.	10,000	10,000			
	母 公 司	經審二字第 09500124430 號	Far Eastern Polytex (Holding) Ltd.	RM 6,695				RMB 6,695
遠東新世紀(中國)投資公司(註一)	母 公 司	經審二字第 09500124430 號	Far Eastern Polytex (Holding) Ltd.	48,000	48,000			
中比啤酒(蘇州)公司	遠通投資公司	經審二字第 09600248620 號	Sino Belgium (Holding) Ltd.	18,000	18,000			
	遠通投資公司	經審二字第 09600451060 號	Sino Belgium (Holding) Ltd.	12,000	12,000			
	遠通投資公司	經審二字第 10300091010 號 (註十二)	Sino Belgium (Holding) Ltd.	16,000	16,000			
	遠通投資公司	經審二字第 10300249370 號 (註十五)	Sino Belgium (Holding) Ltd.	10,000	10,000			
麥氏卡里萊啤酒貿易(上海)公司	遠通投資公司	經審二字第 09700456110 號	Sino Belgium (Holding) Ltd.	3,800	3,800			

(接次頁)

(承前頁)

大陸被投資公司名稱	經濟部投資審議委員會核准投資				第三地區公司			式
	投資公司函	號	再由第三地區公司	投資金額 (USD)	自有資金	以盈餘轉增資 (USD)	由第三地區公司融資再投資 (USD)	以第三地區公司之自有資金投資 (USD)
	遠通投資公司	經審二字第 09900284200 號	Bockhold N.V Martens HK Ltd.	\$ 4,304				\$ 4,304
	遠通投資公司	經審二字第 10300091010 號 (註十二)	Sino Belgium (Holding) Ltd.	1,500	\$ 1,500			
	遠通投資公司	經審二字第 10200451570 號 (註十四)	Sino Belgium (Holding) Ltd.	1,100	1,100			
	遠通投資公司	經審二字第 10300249370 號 (註十五)	Sino Belgium (Holding) Ltd.	1,000	1,000			
遠東儀化石化(揚州)公司	母 公 司	經審二字第 11100012810 號 (註十)	Far Eastern Polytex (Holding) Ltd.	138,000	138,000			
	母 公 司	經審二字第 11100014610 號 (註十)	Far Eastern Polytex (Holding) Ltd.	12,000	12,000			
遠紡工業(揚州)公司	母 公 司	經審二字第 10100043080 號	Far Eastern Polychem Industries Ltd.	49,000	49,000			
遠東聯石化(揚州)公司	母 公 司	經審二字第 10300210860 號 (註十三)	PET Far Eastern (Holding) Ltd.	66,000	66,000			
	母 公 司	經審二字第 10900223750 號 (註二十)	PET Far Eastern (Holding) Ltd.	9,250	9,250			
	母 公 司	經審二字第 11000095860 號 (註二十一)	PET Far Eastern (Holding) Ltd.	32,824	32,824			
遠鼎實業(上海)公司	母 公 司	經審二字第 10200399280 號	Far Eastern Polytex (Holding) Ltd.	1,000	1,000			
	母 公 司	經審二字第 10800190930 號 (註十九)	遠東新世紀(中國)投資公司 Far Eastern Polytex (Holding) Ltd.	74,335	74,335			
	母 公 司	經審二字第 10800217150 號	遠東新世紀(中國)投資公司 Far Eastern Polytex (Holding) Ltd.	32,000	32,000			
通達氣體工業(揚州)公司	母 公 司	經審二字第 10300203670 號 (註十六)	遠東新世紀(中國)投資公司 PET Far Eastern (Holding) Ltd.	33,500	33,500			
遠鼎信息科技(上海)公司	裕勤科技公司	經審二字第 10000429550 號	YDC (Virgin Islands) Ltd.	110	110			
	遠鴻電機工程公司	經審二字第 10000439470 號	DDIM (Virgin Islands) Ltd.	8,100	8,100			
	鼎鼎聯合行銷公司	經審二字第 10400179060 號	DDIM (Virgin Islands) Ltd.	1,100	1,100			
遠迅(上海)數碼科技公司	裕勤科技公司	經審二字第 093003471 號	YDC (Virgin Islands) Ltd.	300	300			
	裕勤科技公司	經審二字第 094003122 號	YDC (Virgin Islands) Ltd.	500	500			
遠東網絡信息技術(上海)公司	遠傳電信公司	經審二字第 093018811 號 (註二四)	Far Eastern Info Service (Holding) Ltd.	TWD 92,616	TWD 92,616			
	新勤公司	經審二字第 10300022990 號 (註二四)	遠東新勤公司	3,500	3,500			
數聯信息技術(上海)公司	新世紀資通公司	經審二字第 091041498 號	數位聯合(開曼)公司	2,100	2,100			
	新世紀資通公司	經審二字第 10200302730 號	數位聯合(開曼)公司	1,000	1,000			
上海耐斯靈科信息科技有限	博弘雲端科技公司	經審二字第 10830010930 號	博弘(香港)雲端科技公司	72	72			
公司								
新勤網絡信息技術(上海)公司	新勤公司	經審二字第 09600261870 號	新勤公司(註十七)	1,127	1,127			
遠東新世紀信息技術(北京)公司	新勤公司	經審二字第 10100496420 號	遠東新勤公司(註十八)	10,300	10,300			

註一：遠東新世紀(中國)投資公司再轉增資遠紡工業(上海)公司美金 30,000 仟元，及再轉增資亞東石化(上海)公司美金 16,000 仟元，其餘美金 2,000 仟元資金仍存放於遠東新世紀(中國)投資公司。

註二：原經審二字第 092035971 號核准函業已撤銷並更新為經審二字第 09800408170 號核准函。

註三：原經審二字第 092035970 號核准函業已撤銷並更新為經審二字第 09800408160 號核准函。

- 註四：原經審二字第 09800283970 號核准金額 12,000 仟美元，核准日期 98 年 9 月 18 日，於 99 年 4 月 19 日實行完成聲請備查時業已更新為經審二字第 09900142680 號核准，修正減少投資金額為 11,500 仟美金。
- 註五：Far Eastern Polychem Industries Ltd.完成私有化程序造成之反稀釋效果，致提高對遠紡工業（上海）公司間接持股比例暨間接增加對其投資金額。
- 註六：Far Eastern Polychem Industries Ltd.完成私有化程序造成之反稀釋效果，致提高對亞東石化（上海）公司間接持股比例暨間接增加對其投資金額。
- 註七：係 Far Eastern Polychem Industries Ltd.完成私有化程序造成之反稀釋效果，致提高對遠紡工業（蘇州）公司間接持股比例暨間接增加對其投資金額。
- 註八：原經審二字第 09600059830 號，經由經審二字第 09900403430 號核准修正投資架構，由原經由第三地投資事業 Far Eastern Polytex (Holding) Ltd.，轉投資 FEDP (Holding) Ltd.，間接投資大陸地區遠紡工業（蘇州）公司之投資架構，修正為經由第三地區投資事業 FEDP (Holding) Ltd.，間接投資大陸地區遠紡工業（蘇州）有限公司。
- 註九：母公司經審二字第 09900470520 號核准，以美金 18,224 仟元受讓遠通投資公司原經投審會經審二字第 09600243260 號核准且已實行持有之第三地區投資事業 FEDP (Holding) Ltd. 股權。
- 註十：原母公司經審二字第 10000021360 號核准，業已更新為經審二字第 11100012810 字號核准，修正變更為匯出美金 138,000 仟元，由第三地投資事業 Far Eastern Polytex (Holding) Ltd. 間接投資大陸地區遠東儀化（揚州）公司。另經審二字第 11100014610 號核准，新增以美金 12,000 仟元由第三地投資事業 Far Eastern Polytex (Holding) Ltd. 間接投資大陸地區遠東儀化（揚州）公司。
- 註十一：原子公司遠鼎投資公司經審二字第 10300140570 號，業已更新為經審二字第 10300223190 號核准，修正變更為匯出美金 43,000 仟元或等值人民幣，由第三地投資事業 Oriental Textile (Holding) Ltd. 間接投資大陸地區亞東工業（蘇州）公司。
- 註十二：原子公司遠通投資公司經審二字第 10000446910 號，業已更新為經審二字第 10300091010 號核准，修正減少投資金額分別為美金 16,000 仟元及 17,500 仟元由 Sino Belgium (Holding) Ltd. 分別間接投資大陸地區中比啤酒（蘇州）有限公司及麥氏卡里萊啤酒貿易（上海）公司。
- 註十三：原母公司經審二字第 10100115020 號，業已更新為經審二字第 10300210860 號核准，修正減少投資金額為美金 66,000 仟元，由第三地投資事業 PET Far Eastern (Holding) Ltd. 間接投資大陸地區遠東聯石化（揚州）公司。
- 註十四：子公司遠通投資公司經審二字第 10200451570 號核准，以美金 1,100 仟元由第三地投資事業 Sino Belgium (Holding) Ltd. 間接投資大陸地區麥氏卡里萊啤酒貿易（上海）公司。
- 註十五：子公司遠通投資公司經審二字第 10300249370 號核准，分別以美金 10,000 仟元及 1,000 仟元由第三地投資事業 Sino Belgium (Holding) Ltd. 分別間接投資大陸地區中比啤酒（蘇州）公司及麥氏卡里萊啤酒貿易（上海）公司。
- 註十六：原母公司經審二字第 10200478110 號，業已更新為經審二字第 10300203670 號核准，修正減少投資金額為 33,500 仟美金，由第三地投資事業 PET Far Eastern (Holding) Ltd. 間接投資大陸地區通達氣體工業（揚州）公司。109 年度通達氣體工業（揚州）公司與遠東聯石化（揚州）公司及東聯化學公司之子公司亞東石化（揚州）公司因吸收合併而消滅，惟尚未向經濟部投審會註銷額度。
- 註十七：該公司已於 99 年 4 月 13 日經當地政府核准解散，101 年 6 月 27 日匯回剩餘股款美金 73 仟元，並經經濟部投審會核准註銷等額之額度，餘額並未向經濟部投審會註銷額度。
- 註十八：該公司經當地政府核准解散，惟並未向經濟部投審會註銷額度。
- 註十九：原母公司經審二字第 10600282650 號，業已更新為經審二字第 10800015840 號核准，以美金 82,340 仟元由第三地投資事業 Far Eastern Polytex (Holding) Ltd. 間接投資大陸地區遠東新世紀（中國）投資公司，再轉增資大陸地區遠鼎實業（上海）公司，於 108 年 8 月 2 日業已更新為經審二字第 10800190930 號核准，修正變更為匯出美金 74,335 仟元。
- 註二十：母公司經審二字第 10900223750 號核准，以美金 9,250 仟元由第三地投資事業 PET Far Eastern (Holding) Ltd. 間接投資大陸地區遠東聯石化（揚州）公司。
- 註二一：母公司經審二字第 11000095860 號核准，以美金 32,824 仟元由第三地投資事業 PET Far Eastern (Holding) Ltd. 間接投資大陸地區遠東聯石化（揚州）公司。
- 註二二：母公司經審二字第 11000195650 號核准，由第三地投資事業 Far Eastern Polytex (Holding) Ltd.，轉投資遠東創新服裝（安徽）公司。截至 111 年 6 月 30 日，業已實際投資美金 838 仟元。

註二三：遠鼎投資公司經審二字第 11000195640 號核准，由第三地投資事業 Far Eastern Apparel (Holding) Ltd.，轉投資遠東創新服裝（安徽）公司。截至 111 年 6 月 30 日，業已實際投資美金 524 仟元。

註二四：該公司已於 109 年度經當地政府核准解算，惟並未向經濟部投審會註銷額度。

註二五：母公司經審二字第 11100176580 號核准，因子公司遠紡工業（上海）公司吸收合併亞東石化（上海）公司，遠紡工業（上海）公司為存續公司，亞東石化（上海）公司為消滅公司，以致母公司對遠紡工業（上海）公司核准投資金額 86,168 仟美元。

遠東新世紀股份有限公司

主要股東資訊

民國 112 年 3 月 31 日

附表十四

主 要 股 東 名 稱	股 份	
	持 有 股 數	持 股 比 例
亞洲水泥股份有限公司	1,272,277,085 股	23.77%

註 1：本表主要股東資訊係由集保公司以當季季底最後一個營業日，計算股東持有公司已完成無實體登錄交付（含庫藏股）之普通股及特別股合計達 5% 以上資料。本公司合併財務報告所記載股本與實際已完成無實體登錄交付股數，可能因編製計算基礎不同或有差異。

註 2：上開資料如屬股東將持股交付信託，係以受託人開立信託專戶之委託人個別分戶揭示。至於股東依據證券交易法令辦理持股超過 10% 之內部人股權申報，其持股包括本人持股加計其交付信託且對信託財產具有運用決定權股份等，有關內部人股權申報資料請參閱公開資訊觀測站。