

遠東新世紀股份有限公司  
及子公司

合併財務報告暨會計師核閱報告  
民國112及111年第3季

地址：台北市敦化南路二段207號36樓

電話：(02)2733-8000

## § 目 錄 §

項	目 頁	次	財 務 報 告 附 註 編 號
一、封 面	1		-
二、目 錄	2		-
三、會計師核閱報告	3~4		-
四、合併資產負債表	5		-
五、合併綜合損益表	6		-
六、合併權益變動表	7		-
七、合併現金流量表	8~10		-
八、合併財務報表附註			
(一) 公司沿革	11		一
(二) 通過財務報告之日期及程序	11		二
(三) 新發布及修訂準則及解釋之適用	11~16		三
(四) 重大會計政策之彙總說明	16~18		四
(五) 重大會計判斷、估計及假設不確定性之主要來源	18		五
(六) 重要會計項目之說明	18~76		六~三四
(七) 關係人交易	77、85~93		三五
(八) 質抵押之資產	77		三六
(九) 重大或有負債及未認列之合約承諾	77~79		三七
(十) 重大之期後事項	79		三八
(十一) 其 他	80~81		三九
(十二) 附註揭露事項	81~82		四十
1. 重大交易事項相關資訊	94~123		-
2. 轉投資事業相關資訊	124~130		-
3. 大陸投資資訊	131~136		-
4. 主要股東資訊	137		-
(十三) 部門資訊	82~83		四一

### 會計師核閱報告

遠東新世紀股份有限公司 公鑒：

#### 前 言

遠東新世紀股份有限公司及子公司民國 112 年及 111 年 9 月 30 日之合併資產負債表，暨民國 112 年及 111 年 7 月 1 日至 9 月 30 日，以及民國 112 年及 111 年 1 月 1 日至 9 月 30 日之合併綜合損益表、民國 112 年及 111 年 1 月 1 日至 9 月 30 日合併權益變動表及合併現金流量表，以及合併財務報表附註（包括重大會計政策彙總），業經本會計師核閱竣事。依證券發行人財務報告編製準則及經金融監督管理委員會認可並發布生效之國際會計準則第 34 號「期中財務報導」編製允當表達之合併財務報表係管理階層之責任，本會計師之責任係依據核閱結果對合併財務報表作成結論。

#### 範 圍

除保留結論之基礎段所述者外，本會計師係依照核閱準則 2410 號「財務報表之核閱」執行核閱工作。核閱合併財務報表時所執行之程序包括查詢（主要向負責財務與會計事務之人員查詢）、分析性程序及其他核閱程序。核閱工作之範圍明顯小於查核工作之範圍，因此本會計師可能無法察覺所有可藉由查核工作辨認之重大事項，故無法表示查核意見。

#### 保留結論之基礎

如合併財務報表附註十二及十四所述，列入上開合併財務報表之部分非重要子公司及聯合營運之同期間財務報表未經會計師核閱，其民國 112 年及 111 年 9 月 30 日之資產總額分別為新台幣（以下同）315,906,644 仟元及 325,468,680 仟元（重編後），分別佔合併資產總額之 50% 及 49%；負債總額分別為 116,734,541 仟元及 133,418,704 仟元（重編後），分別佔合併負債總額之 33% 及 34%；其民國 112 年及 111 年 7 月 1 日至 9 月 30 日，以及民國 112 年

及 111 年 1 月 1 日至 9 月 30 日之綜合利益分別為 272,409 仟元、3,277,933 仟元（重編後）、3,207,814 仟元及 9,789,095 仟元（重編後），分別佔合併綜合利益總額之 4%、56%、17%及 58%。又如合併財務報表附註十三所述，民國 112 年及 111 年 9 月 30 日採用權益法之投資餘額分別為 41,360,743 仟元及 44,481,532 仟元，及民國 112 年及 111 年 7 月 1 日至 9 月 30 日，以及民國 112 年及 111 年 1 月 1 日至 9 月 30 日採用權益法之關聯企業綜合損益份額分別為 616,949 仟元、1,351,343 仟元、2,132,535 仟元及 2,935,480 仟元，係依據關聯企業同期間未經會計師核閱之財務報表認列與揭露，暨合併財務報表附註四十附註揭露事項所述轉投資事業之相關資訊，其與前述非重要子公司、聯合營運及關聯企業有關之揭露亦未經會計師核閱。

### 保留結論

依本會計師核閱結果，除保留結論之基礎段所述部分非重要子公司、聯合營運及關聯企業財務報表倘經會計師核閱，對合併財務報表可能有所調整之影響外，並未發現上開合併財務報表在所有重大方面有未依照證券發行人財務報告編製準則及經金融監督管理委員會認可並發布生效之國際會計準則第 34 號「期中財務報導」編製，致無法允當表達遠東新世紀股份有限公司及子公司民國 112 年及 111 年 9 月 30 日之合併財務狀況，暨民國 112 年及 111 年 7 月 1 日至 9 月 30 日之合併財務績效，以及民國 112 年及 111 年 1 月 1 日至 9 月 30 日之合併財務績效及合併現金流量之情事。

勤業眾信聯合會計師事務所

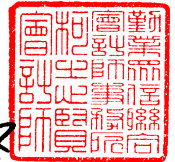
會計師 邵志明

邵志明



會計師 柯志賢

柯志賢



證券暨期貨管理委員會核准文號  
台財證六字第 0930128050 號

金融監督管理委員會核准文號  
金管證六字第 0930160267 號

中 華 民 國 112 年 11 月 10 日



遠東新世紀股份有限公司

合併資產負債表

民國 112 年 9 月 30 日、111 年 12 月 31 日及 9 月 30 日

單位：新台幣仟元

代 碼	資 產	112年9月30日			111年12月31日 (重編後)			111年9月30日 (重編後)		
		金 額	%		金 額	%		金 額	%	
	流動資產									
1100	現金及約當現金 (附註六)	\$ 17,958,302	3		\$ 47,244,499	7		\$ 45,818,619	7	
1110	透過損益按公允價值衡量之金融資產 (附註七及三五)	3,195,138	-		5,973,631	1		5,932,571	1	
1120	透過其他綜合損益按公允價值衡量之金融資產 (附註八)	111,791	-		113,543	-		85,274	-	
1136	按攤銷後成本衡量之金融資產 (附註九及三五)	2,334,665	-		1,904,585	-		2,032,022	-	
1140	合約資產 (附註二六及三五)	6,433,889	1		6,807,718	1		6,746,871	1	
1170	應收票據及帳款 (附註十、二六、三五及三六)	35,145,320	6		29,095,332	4		33,256,314	5	
1200	其他應收款 (附註三五)	6,073,003	1		5,806,618	1		5,460,154	1	
1220	本期所得稅資產 (附註四)	296,906	-		178,449	-		104,062	-	
130X	存貨 (附註十一)	48,916,720	8		53,945,228	8		55,659,471	8	
1410	預付款項 (附註三五)	5,332,833	1		3,909,731	1		4,540,282	1	
1476	其他金融資產 (附註三五及三六)	3,023,597	-		3,088,720	1		3,111,958	-	
1478	存出保證金	72,292	-		88,991	-		85,667	-	
	其他流動資產	4,092,308	1		3,716,111	1		4,223,972	1	
11XX	流動資產總計	132,986,764	21		161,873,156	25		167,057,237	25	
	非流動資產									
1517	透過其他綜合損益按公允價值衡量之金融資產 (附註八)	6,163,949	1		6,190,477	1		6,165,490	1	
1535	按攤銷後成本衡量之金融資產 (附註九、三五及三六)	1,415,300	-		1,455,482	-		1,305,300	-	
1538	避險之金融資產	6,484	-		6,980	-		6,815	-	
1550	採用權益法之投資 (附註十三及三六)	80,793,114	13		80,443,033	12		79,144,490	12	
1560	合約資產 (附註二六)	3,835,907	1		3,670,471	1		3,506,139	1	
1600	不動產、廠房及設備 (附註十五及三六)	175,670,974	28		172,053,588	26		169,680,322	26	
1755	使用權資產 (附註十六及三五)	17,365,762	3		17,590,081	3		17,689,296	3	
1760	投資性不動產 (附註十七及三六)	123,965,802	20		115,498,368	18		117,460,378	18	
1792	特許權 (附註十九及三六)	62,426,194	10		66,899,173	10		68,126,079	10	
1805	商譽 (附註十八)	12,294,565	2		12,289,981	2		12,293,580	2	
1822	其他無形資產 (附註十九)	2,593,718	-		2,906,901	1		3,168,400	1	
1840	遞延所得稅資產 (附註四)	2,749,642	-		2,787,479	-		3,075,305	-	
1915	預付設備款 (附註十五)	2,567,077	-		2,747,703	-		2,440,461	-	
1920	存出保證金	1,490,294	-		1,603,216	-		1,538,919	-	
1932	長期應收款 (附註十二、二六及三五)	2,181,009	-		2,142,111	-		147,753	-	
1955	取得合約之增額成本 (附註二六)	3,478,730	1		3,702,294	1		3,634,934	1	
1975	淨確定福利資產	1,807,827	-		1,684,780	-		1,509,406	-	
1980	其他金融資產 (附註三五及三六)	1,688,961	-		1,819,892	-		2,012,366	-	
1990	其他非流動資產 (附註三五)	928,592	-		591,574	-		1,411,368	-	
15XX	非流動資產總計	503,423,901	79		496,083,584	75		494,316,801	75	
1XXX	資 產 總 計	\$ 636,410,665	100		\$ 657,956,740	100		\$ 661,374,038	100	
	負債及權益									
	流動負債									
2100	短期借款 (附註二十)	\$ 29,587,871	5		\$ 45,591,748	7		\$ 50,857,454	8	
2110	應付短期票券 (附註二十)	36,838,921	6		32,170,182	5		28,838,129	4	
2120	透過損益按公允價值衡量之金融負債 (附註七及三五)	13,491	-		28,382	-		46,087	-	
2130	合約負債 (附註二六及三五)	6,097,235	1		6,408,943	1		6,174,621	1	
2170	應付票據及帳款 (附註二四及三五)	21,653,168	3		19,200,434	3		20,497,884	3	
2280	租賃負債 (附註十六及三五)	3,160,799	-		3,213,996	-		3,147,649	1	
2213	應付設備款	4,073,974	1		3,973,468	1		2,261,662	-	
2219	其他應付款	16,420,409	3		15,577,136	2		16,216,601	2	
2230	本期所得稅負債 (附註四)	3,288,213	-		3,462,990	1		2,818,096	-	
2250	負債準備 (附註二二)	288,433	-		301,143	-		256,596	-	
2260	存入保證金	181,756	-		157,537	-		150,019	-	
2320	一年內到期之長期負債 (附註二十及二一)	25,882,844	4		25,081,824	4		32,706,676	5	
2399	其他流動負債	3,738,075	1		3,023,979	-		3,105,736	1	
21XX	流動負債總計	151,225,189	24		158,191,762	24		167,077,210	25	
	非流動負債									
2527	合約負債 (附註二六)	9,830,467	2		10,375,860	2		10,507,903	2	
2530	應付公司債 (附註二一)	91,022,292	14		92,419,985	14		89,915,604	14	
2540	長期借款 (附註二十)	70,404,788	11		93,047,183	14		88,705,839	13	
2550	負債準備 (附註二二)	1,441,880	-		1,447,991	-		1,427,549	-	
2570	遞延所得稅負債 (附註四)	19,006,974	3		18,576,180	3		18,918,753	3	
2580	租賃負債 (附註十六及三五)	6,439,371	1		6,491,971	1		6,448,694	1	
2630	遞延貨項-關聯公司間利益 (附註三五)	120,583	-		120,861	-		121,138	-	
2640	淨確定福利負債	522,858	-		531,833	-		780,201	-	
2645	存入保證金 (附註三五)	816,180	-		769,600	-		797,381	-	
2670	其他非流動負債	4,700,757	1		4,291,870	1		4,459,677	1	
25XX	非流動負債總計	204,306,150	32		228,073,334	35		222,082,739	34	
2XXX	負債總計	355,531,339	56		386,265,096	59		389,159,949	59	
	歸屬於母公司業主之權益 (附註二五)									
	股本									
3110	普通股股本	53,528,751	8		53,528,751	8		53,528,751	8	
3200	資本公積	6,699,854	1		3,408,541	1		3,406,102	1	
	保留盈餘									
3310	法定盈餘公積	21,594,642	3		20,777,078	3		20,777,078	3	
3320	特別盈餘公積	118,678,664	19		119,142,658	18		119,352,450	18	
3350	未分配盈餘	11,413,445	2		13,311,926	2		13,065,387	2	
3300	保留盈餘總計	151,686,751	24		153,231,662	23		153,194,915	23	
3400	其他權益	5,705,997	1		( 1,117,817 )	-		875,599	-	
3500	庫藏股票	( 25,063 )	-		( 25,063 )	-		( 25,063 )	-	
31XX	母公司業主之權益總計	217,596,290	34		209,026,074	32		210,980,304	32	
36XX	非控制權益 (附註二五)	63,283,036	10		62,665,570	9		61,233,785	9	
3XXX	權益總計	280,879,326	44		271,691,644	41		272,214,089	41	
	負債與權益總計	\$ 636,410,665	100		\$ 657,956,740	100		\$ 661,374,038	100	


後附之附註係本合併財務報告之一部分。

(請參閱勤業眾信聯合會計師事務所民國 112 年 11 月 10 日會計師核閱報告)

董事長：徐旭東



經理人：鄭澄宇



會計主管：蔡敏雄



民國 112 年及 111 年 7 月 1 日至 9 月 30 日 及 民國 112 年及 111 年 1 月 1 日至 9 月 30 日

單位：新台幣仟元，惟  
每股盈餘為元

代 碼	112年7月1日至9月30日		111年7月1日至9月30日(重編後)		112年1月1日至9月30日		111年1月1日至9月30日(重編後)	
	金 額	%	金 額	%	金 額	%	金 額	%
營業收入(附註二六及三五)								
4100 銷貨收入淨額	\$ 47,026,374	72	\$ 49,367,516	73	\$ 136,258,909	72	\$ 147,362,593	74
4200 出售證券淨益	72,994	-	-	-	102,937	-	-	-
4413 電信服務收入	12,056,065	18	11,753,489	18	35,865,687	19	34,764,714	17
4510 建造合約收入	692,025	1	706,975	1	2,251,920	1	2,846,612	1
4800 其他營業收入	5,538,038	9	5,367,275	8	15,761,574	8	14,901,892	8
4000 營業收入合計	65,385,496	100	67,195,255	100	190,241,027	100	199,875,811	100
營業成本(附註十一、二七及三五)								
5110 銷貨成本	42,956,481	66	45,406,383	68	125,576,292	66	130,152,417	65
5200 出售證券損失	-	-	2,238	-	-	-	8,250	-
5413 電信服務成本	6,290,926	9	6,204,689	9	18,596,848	9	18,511,761	9
5510 建造合約成本	654,399	1	649,729	1	1,978,355	1	2,410,587	1
5800 其他營業成本	3,378,096	5	3,283,367	5	9,120,947	5	9,017,116	5
5000 營業成本合計	53,279,902	81	55,546,406	83	155,272,442	81	160,100,131	80
5900 營業毛利	12,105,594	19	11,648,849	17	34,968,585	19	39,775,680	20
5920 已實現營運利益	-	-	-	-	278	-	278	-
營業費用(附註二七及三五)								
6100 推銷費用	5,124,136	8	5,994,600	9	14,884,378	8	18,716,602	10
6200 管理費用	2,690,460	4	2,791,818	4	8,782,209	5	8,271,744	4
6300 研究發展費用	309,056	1	252,512	-	821,473	-	706,172	-
6450 預期信用減損損失	42,483	-	49,098	-	176,907	-	185,697	-
6000 營業費用合計	8,166,135	13	9,088,028	13	24,664,967	13	27,880,215	14
6500 其他收益及費損淨額	226,699	-	177,444	-	598,203	-	402,883	-
6900 營業淨利	4,166,158	6	2,738,265	4	10,902,099	6	12,298,626	6
營業外收入及支出								
7060 採用權益法之關聯企業損益份額	1,209,888	2	1,678,626	2	4,447,173	2	3,777,547	2
7100 利息收入	140,194	-	95,199	-	554,842	-	231,595	-
7190 其他收入	218,352	-	256,565	-	840,742	-	1,067,949	-
7255 公允價值調整利益—投資性不動產(附註十七)	268,637	-	31,887	-	1,394,455	1	69,961	-
7510 利息費用(附註二七及三五)	( 1,083,990 )	( 2 )	( 840,059 )	( 1 )	( 3,389,931 )	( 2 )	( 2,226,720 )	( 1 )
7590 其他支出	( 255,399 )	-	( 203,279 )	-	( 675,694 )	-	( 407,099 )	-
7610 處分非金融資產損失(附註二七)	( 60,279 )	-	( 269,280 )	( 1 )	( 290,794 )	-	( 449,689 )	-
7230 淨外幣兌換利益	319,335	1	1,078,323	2	565,887	-	1,574,376	1
7635 透過損益按公允價值衡量之金融(負債)資產(損失)利益(附註三五)	( 132,455 )	-	( 211,069 )	-	78,893	-	( 746,556 )	-
7670 減損損失(附註十五)	( 186,224 )	-	( 11,140 )	-	( 510,314 )	-	( 13,073 )	-
7000 營業外收入及支出合計	438,059	1	1,605,773	2	3,015,259	1	2,838,191	2
7900 稅前淨利	4,604,217	7	4,344,038	6	13,917,358	7	15,136,817	8
7950 所得稅費用(附註四及二八)	( 804,791 )	( 1 )	( 804,456 )	( 1 )	( 2,861,839 )	( 1 )	( 2,961,282 )	( 2 )
8200 本期淨利	3,799,426	6	3,539,582	5	11,055,519	6	12,175,535	6
其他綜合損益								
8310 不重分類至損益之項目								
8312 不動產重估增值(附註十五)	-	-	29,066	-	4,840,397	3	29,066	-
8316 透過其他綜合損益按公允價值衡量之權益工具投資未實現評價損益	( 169,553 )	-	( 539,893 )	( 1 )	( 68,986 )	-	( 1,346,673 )	( 1 )
8320 採用權益法之關聯企業之其他綜合損益份額	( 503,666 )	( 1 )	( 201,209 )	-	342,351	-	( 630,415 )	-
8349 與不重分類之項目相關之所得稅	( 1,690 )	-	1,894	-	( 391,205 )	-	( 1,720 )	-
	( 674,909 )	( 1 )	( 710,142 )	( 1 )	4,722,557	3	( 1,949,742 )	( 1 )
8360 後續可能重分類至損益之項目								
8361 國外營運機構財務報表換算之兌換差額	3,341,740	5	2,508,798	4	1,885,087	1	5,601,444	3
8368 避險工具之損益	( 834 )	-	-	-	( 496 )	-	3,151	-
8370 採用權益法之關聯企業之其他綜合損益份額	1,105,177	2	523,242	1	763,342	-	1,124,343	-
	4,446,083	7	3,032,040	5	2,647,933	1	6,728,938	3
8300 其他綜合損益(稅後淨額)合計	3,771,174	6	2,321,898	4	7,370,490	4	4,779,196	2
8500 本期綜合損益總額	\$ 7,570,600	12	\$ 5,861,480	9	\$ 18,426,009	10	\$ 16,954,731	8
淨利歸屬於：								
8610 母公司業主	\$ 1,980,787	3	\$ 2,299,078	3	\$ 5,714,753	3	\$ 8,134,864	4
8620 非控制權益	1,818,639	3	1,240,504	2	5,340,766	3	4,040,671	2
8600	\$ 3,799,426	6	\$ 3,539,582	5	\$ 11,055,519	6	\$ 12,175,535	6
綜合損益總額歸屬於：								
8710 母公司業主	\$ 5,325,024	8	\$ 4,671,265	7	\$ 12,510,528	7	\$ 12,933,308	6
8720 非控制權益	2,245,576	4	1,190,215	2	5,915,481	3	4,021,423	2
8700	\$ 7,570,600	12	\$ 5,861,480	9	\$ 18,426,009	10	\$ 16,954,731	8
每股盈餘(附註二九)								
9710 基 本	\$ 0.40		\$ 0.46		\$ 1.14		\$ 1.63	
9810 稀 釋	\$ 0.40		\$ 0.46		\$ 1.14		\$ 1.62	

後附之附註係本合併財務報告之一部分。

(請參閱勤業眾信聯合會計師事務所民國 112 年 11 月 10 日會計師核閱報告)

董事長：徐旭東




經理人：鄭澄宇



會計主管：蔡敏雄





民國 112 年 11 月 30 日

單位：新台幣仟元

歸 屬 於 母 公 司 之 權 益

代 碼	說 明	保 留 盈 餘					外 幣 換 算 差 額		其 他 權 益		庫 藏 股 票	計 非 控 制 權 益	權 益 總 額	
		股 本	公 積 金	法 定 盈 餘 公 積	特 別 盈 餘 公 積	未 分 配 盈 餘	外 幣 換 算 差 額	未 實 現 損 益	選 險 工 具 之 損 益	不 動 產 重 估 值				
A1	111年1月1日餘額	\$ 53,528,751	\$ 3,403,003	\$ 19,759,271	\$ 119,451,597	\$ 13,856,572	(\$ 8,719,525)	\$ 2,195,786	\$ 23,392	\$ 2,574,951	(\$ 25,063)	\$ 206,048,735	\$ 63,366,183	\$ 269,414,918
A3	追溯適用及追溯重編之影響數	-	-	-	-	12,580	-	-	-	-	-	12,580	1,409	13,989
A5	111年1月1日重編後餘額	53,528,751	3,403,003	19,759,271	119,451,597	13,869,152	( 8,719,525)	2,195,786	23,392	2,574,951	( 25,063)	206,061,315	63,367,592	269,428,907
B1	110年度盈餘提撥與分配	-	-	1,017,807	-	( 1,017,807)	-	-	-	-	-	-	-	-
B3	法定盈餘公積	-	-	-	779,995	( 779,995)	-	-	-	-	-	-	-	-
B5	特別盈餘公積	-	-	-	-	( 8,029,313)	-	-	-	-	-	( 8,029,313)	-	( 8,029,313)
B5	現金股利	-	-	-	-	-	-	-	-	-	-	-	-	-
B17	特別盈餘公積迴轉	-	-	-	( 879,142)	879,142	-	-	-	-	-	-	-	-
O1	子公司股東現金股利	-	-	-	-	-	-	-	-	-	-	-	( 5,290,167)	( 5,290,167)
C15	子公司資本公積及法定盈餘公積配發現金股利	-	-	-	-	-	-	-	-	-	-	-	( 1,464,953)	( 1,464,953)
D1	111年1月1日至9月30日淨利	-	-	-	-	8,134,864	-	-	-	-	-	8,134,864	4,040,671	12,175,535
D3	111年1月1日至9月30日稅後其他綜合損益	-	-	-	-	-	6,423,449	( 1,638,445)	1,107	12,333	-	4,798,444	( 19,248)	4,779,196
D5	111年1月1日至9月30日綜合損益總額	-	-	-	-	8,134,864	6,423,449	( 1,638,445)	1,107	12,333	-	12,933,308	4,021,423	16,954,731
E1	子公司現金增資	-	-	-	-	-	-	-	-	-	-	-	679,871	679,871
C7	採用權益法認列之關聯企業之變動	-	( 2,545)	-	-	12,043	-	( 142)	-	( 6)	-	9,350	129	9,479
M1	發放子公司股利調整資本公積	-	1,169	-	-	-	-	-	-	-	-	1,169	-	1,169
M5	取得或處分子公司股權價格與帳面價值差額	-	4,475	-	-	-	-	-	-	-	-	4,475	( 80,110)	( 75,635)
Q1	關聯企業處分透過其他綜合損益按公允價值衡量之權益工具	-	-	-	-	( 2,699)	-	2,699	-	-	-	-	-	-
Z1	111年9月30日餘額	\$ 53,528,751	\$ 3,406,102	\$ 20,777,078	\$ 119,352,450	\$ 13,065,387	(\$ 2,296,076)	\$ 559,898	\$ 24,499	\$ 2,587,278	(\$ 25,063)	\$ 210,980,304	\$ 61,233,785	\$ 272,214,089
A1	112年1月1日餘額	\$ 53,528,751	\$ 3,408,541	\$ 20,777,078	\$ 119,142,658	\$ 13,294,029	(\$ 4,572,624)	\$ 837,114	\$ 24,584	\$ 2,593,410	(\$ 25,063)	\$ 209,008,478	\$ 62,663,599	\$ 271,672,077
A3	追溯適用及追溯重編之影響數	-	-	-	-	17,897	( 301)	-	-	-	-	17,596	1,971	19,567
A5	112年1月1日重編後餘額	53,528,751	3,408,541	20,777,078	119,142,658	13,311,926	( 4,572,925)	837,114	24,584	2,593,410	( 25,063)	209,026,074	62,665,570	271,691,644
B1	111年度盈餘提撥與分配	-	-	817,564	-	( 817,564)	-	-	-	-	-	-	-	-
B3	法定盈餘公積	-	-	-	271,822	( 271,822)	-	-	-	-	-	-	-	-
B5	特別盈餘公積	-	-	-	-	( 7,226,382)	-	-	-	-	-	( 7,226,382)	-	( 7,226,382)
B5	現金股利	-	-	-	-	-	-	-	-	-	-	-	-	-
O1	子公司股東現金股利	-	-	-	-	-	-	-	-	-	-	-	( 5,271,287)	( 5,271,287)
C15	子公司法定盈餘公積配發現金股利	-	-	-	-	-	-	-	-	-	-	-	( 1,807,723)	( 1,807,723)
D1	112年1月1日至9月30日淨利	-	-	-	-	5,714,753	-	-	-	-	-	5,714,753	5,340,766	11,055,519
D3	112年1月1日至9月30日稅後其他綜合損益	-	-	-	-	-	2,805,523	393,453	( 160)	3,596,959	-	6,795,775	574,715	7,370,490
D5	112年1月1日至9月30日綜合損益總額	-	-	-	-	5,714,753	2,805,523	393,453	( 160)	3,596,959	-	12,510,528	5,915,481	18,426,009
C7	採用權益法認列之關聯企業之變動	-	641	-	-	( 18,011)	-	( 215)	-	( 9)	-	( 17,594)	( 474)	( 18,068)
M1	發放子公司股利調整資本公積	-	1,052	-	-	-	-	-	-	-	-	1,052	-	1,052
M3	處分採用權益法之投資	-	-	-	-	( 9,944)	-	11,262	-	( 1,318)	-	-	-	-
M5	取得或處分子公司股權價格與帳面價值差額	-	3,282,044	-	-	-	( 506)	14,562	( 57)	( 980)	-	3,295,063	1,770,013	5,065,076
M7	子公司現金增資	-	210	-	-	-	-	-	-	-	-	210	45,213	45,423
M7	對子公司所有權權益變動	-	5,703	-	-	( 27)	-	-	-	-	-	5,676	30,051	35,727
N1	股份基礎給付交易	-	1,663	-	-	-	-	-	-	-	-	1,663	4,707	6,370
M3	處分子公司	-	-	-	-	-	-	-	-	-	-	-	( 68,515)	( 68,515)
Q1	關聯企業處分透過其他綜合損益按公允價值衡量之權益工具	-	-	-	-	( 5,300)	-	5,300	-	-	-	-	-	-
B17	特別盈餘公積迴轉	-	-	-	( 735,816)	735,816	-	-	-	-	-	-	-	-
Z1	112年9月30日餘額	\$ 53,528,751	\$ 6,699,854	\$ 21,594,642	\$ 118,678,664	\$ 11,413,445	(\$ 1,767,908)	\$ 1,261,476	\$ 24,367	\$ 6,188,062	(\$ 25,063)	\$ 217,596,290	\$ 63,283,036	\$ 280,879,326

(請參閱勤 師事務所民國112年11月10日會計師核閱報告)

董事長：徐旭東



經理人：鄭澄宇



會計主管：蔡敏雄





遠東新世紀股份有限公司及子公司

合併現金流量表

民國 112 年及 111 年 1 月 1 日至 9 月 30 日

單位：新台幣仟元

代 碼		112年1月1日 至9月30日	111年1月1日 至9月30日
	營業活動之現金流量		
A10000	本期稅前淨利	\$ 13,917,358	\$ 15,136,817
A20010	收益費損項目：		
A20100	折舊費用	15,628,544	15,680,522
A20200	攤銷費用	5,485,236	5,061,352
A20300	預期信用減損損失	176,907	185,697
A20900	利息費用	3,389,931	2,226,720
A21200	利息收入	( 554,842)	( 231,595)
A21300	股利收入	( 112,734)	( 105,430)
A21900	股份基礎給付酬勞成本	6,370	-
A22300	採用權益法之關聯企業損益份 額	( 4,447,173)	( 3,777,547)
A22500	處分非金融資產損失	290,794	449,689
A23100	出售證券(利益)損失	( 128,972)	3
A23700	減損損失	510,314	13,073
A23800	存貨跌價及呆滯回升利益	( 852,121)	( 214,738)
A24000	聯屬公司間已實現利益	( 278)	( 278)
A24600	投資性不動產公允價值調整利 益	( 1,394,455)	( 69,961)
A30000	與營業活動相關之資產/負債變動 數		
A31115	透過損益按公允價值衡量之金 融資產	2,818,929	251,688
A31120	避險之金融資產	-	( 147)
A31125	合約資產	208,393	( 52,010)
A31150	應收票據及帳款	( 5,907,629)	( 3,124,214)
A31180	其他應收款	694,888	( 368,548)
A31200	存 貨	6,176,887	( 5,087,590)
A31230	預付款項	( 1,423,102)	119,270
A31240	其他流動資產	( 426,112)	( 689,508)
A31270	取得合約之增額成本	223,564	274,034
A32110	透過損益按公允價值衡量之金 融負債	( 14,891)	45,715

(接次頁)



(承前頁)

代 碼		112年1月1日 至9月30日	111年1月1日 至9月30日
A32125	合約負債	(\$ 848,781)	\$ 1,229,950
A32150	應付票據及帳款	2,305,057	586,468
A32180	其他應付款	665,759	( 195,067)
A32200	負債準備	( 4,577)	44,620
A32230	其他流動負債	714,096	( 361,345)
A32240	淨確定福利資產及負債	( 132,022)	( 192,843)
A32990	其他非流動負債	( 625,288)	( 431,110)
A33000	營運產生之現金流入	36,340,050	26,403,687
A33100	收取之利息	539,338	210,941
A33200	收取之股利	3,949,713	5,020,024
A33300	支付之利息	( 3,532,867)	( 2,364,270)
A33500	支付之所得稅	( 3,077,647)	( 3,296,736)
AAAA	營業活動之淨現金流入	<u>34,218,587</u>	<u>25,973,646</u>
	投資活動之現金流量		
B00010	取得透過其他綜合損益按公允價值 衡量之金融資產	( 39,676)	( 3,003)
B00030	透過其他綜合損益按公允價值衡量 之金融資產減資退回股款	-	15,769
B00050	按攤銷後成本衡量之金融資產(增 加)減少	( 391,898)	914,157
B01800	取得採用權益法之投資	( 969,039)	( 271,337)
B01900	處分採用權益法之長期股權投資	1,126,705	-
B02000	預付長期投資款	-	( 758,536)
B02300	處分子公司之淨現金流出(附註三 一)	( 101,694)	-
B02700	取得不動產、廠房、設備及預付設 備款	( 16,702,840)	( 15,567,513)
B02800	處分不動產、廠房及設備價款	50,510	80,864
B03700	存出保證金減少(增加)	129,621	( 191,475)
B04100	其他應收款減少(增加)	1,478,030	( 1,287,490)
B04500	取得無形資產	( 544,359)	( 552,317)
B04500	特許權增加	( 192,941)	( 336,028)
B04600	處分特許權及無形資產	1,674	4,282
B05400	取得投資性不動產	-	( 594)
B05500	處分投資性不動產價款	8,772	-
B06500	其他金融資產減少(增加)	198,054	( 23,203)

(接次頁)

(承前頁)

代 碼		112年1月1日 至9月30日	111年1月1日 至9月30日
B06800	其他非流動資產(增加)減少	(\$ 377,135)	\$ 9,220
B09900	其他投資活動	<u>224,268</u>	<u>1,834,592</u>
BBBB	投資活動之淨現金流出	( <u>16,101,948</u> )	( <u>16,132,612</u> )
	籌資活動之現金流量		
C00100	短期借款(減少)增加	( 16,724,450)	6,327,629
C00500	應付短期票券增加	4,624,200	23,045,956
C01200	發行公司債	17,800,000	7,000,000
C01300	償還公司債	( 21,000,000)	( 22,200,000)
C01600	舉借長期借款	210,984,735	234,813,625
C01700	償還長期借款	( 230,843,138)	( 231,390,701)
C03000	存入保證金增加	70,799	22,761
C04020	租賃本金償還	( 2,966,186)	( 2,789,041)
C04300	其他非流動負債增加	9,897	2,618
C04500	發放現金股利	( 7,226,382)	( 8,029,313)
C04500	支付非控制權益現金股利	( 6,883,310)	( 6,623,294)
C04600	子公司所有權權益變動	81,150	679,871
C05500	處分子公司股權	5,065,076	-
C09900	向非控制權益取得部分子公司權益	-	( 75,635)
CCCC	籌資活動之淨現金流(出)入	( <u>47,007,609</u> )	<u>784,476</u>
DDDD	匯率變動對現金及約當現金之影響	( <u>395,227</u> )	<u>648,146</u>
EEEE	現金及約當現金淨(減少)增加	( 29,286,197)	11,273,656
E00100	期初現金及約當現金餘額	<u>47,244,499</u>	<u>34,544,963</u>
E00200	期末現金及約當現金餘額	<u>\$ 17,958,302</u>	<u>\$ 45,818,619</u>

後附之附註係本合併財務報告之一部分。

(請參閱勤業眾信聯合會計師事務所民國112年11月10日會計師核閱報告)

董事長：徐旭東



經理人：鄭澄宇



會計主管：蔡敏雄



遠東新世紀股份有限公司及子公司

合併財務報表附註

民國 112 年及 111 年 1 月 1 日至 9 月 30 日

(除另予註明者外，金額以新台幣仟元為單位)

一、公司沿革

遠東新世紀股份有限公司(母公司)設立於 43 年，主要經營之業務包括：(1)有關石油化學工業纖維原料、半成品纖維及其製品之生產及銷售；(2)聚酯瓶及聚酯薄膜之生產及銷售；(3)各種天然、人造、合成纖維紗、混紡紗及假撚絲之生產及銷售；(4)紗、絲及布匹之印染加工及銷售；(5)各種棉布、人造纖維布、合成纖維布、混紡布、毛巾及被單之生產及銷售；(6)紡織成衣及針織成衣之生產及銷售及(7)有關進出口貿易及代理業務。

母公司於 98 年 10 月 13 日經股東臨時會決議通過更改公司名稱為「遠東新世紀股份有限公司」，原公司股票簡稱「遠紡」更名為「遠東新」。

本合併財務報告係以本公司之功能性貨幣新台幣表達。

二、通過財務報告之日期及程序

本合併財務報告於 112 年 11 月 10 日提報董事會。

三、新發布及修訂準則及解釋之適用

(一)首次適用金融監督管理委員會(金管會)認可並發布生效之國際財務報導準則(IFRS)、國際會計準則(IAS)、解釋(IFRIC)及解釋公告(SIC)(IFRSs)

除下列說明外，適用修正後之金管會認可並發布生效之 IFRSs 將不致造成合併公司會計政策之重大變動。

1. IAS 12 之修正「與單一交易所產生之資產及負債有關之遞延所得稅」

本修正釐清，原始認列時產生相同金額之應課稅及可減除暫時性差異之交易，不適用 IAS 12 原始認列之豁免規定。合併公司於 111 年 1 月 1 日就與租賃及除役義務有關之所有可減除

及應課稅暫時性差異適用本項修正，認認列遞延所得稅資產（若很有可能課稅所得以供可減除暫時性差異使用）及遞延所得稅負債。對租賃及除役義務以外之交易則自 111 年 1 月 1 日以後發生者推延適用本項修正。適用 IAS 12 之修正時，合併公司追溯重編比較期間資訊，累積影響數認列於 111 年 1 月 1 日保留盈餘。惟對 111 年 1 月 1 日之財務狀況表之資訊不具重大影響，故本期資產負債表不包含比較期間之期初資產負債表資訊。

適用修正後 IAS 12 之影響數如下：

	112年9月30日	
遞延所得稅資產增加		\$ 175,105
資產增加		<u>\$ 175,105</u>
遞延所得稅負債增加		\$ 151,773
負債增加		<u>\$ 151,773</u>
保留盈餘增加		\$ 22,684
其他權益減少		( 1,703)
非控制權益增加		<u>2,351</u>
權益增加		<u>\$ 23,332</u>
	112年7月1日 至9月30日	112年1月1日 至9月30日
所得稅費用減少	(\$ 1,734)	(\$ 5,323)
本期淨利增加	<u>1,734</u>	<u>5,323</u>
後續可能重分類至損益之項目：		
國外營運機構財務報表 換算之兌換差額減少	<u>95</u>	( <u>1,558</u> )
本期稅後其他綜合損益減少	<u>95</u>	( <u>1,558</u> )
本期綜合損益總額增加	<u>\$ 1,829</u>	<u>\$ 3,765</u>
淨利增加歸屬於：		
本公司業主	\$ 1,559	\$ 4,786
非控制權益	<u>175</u>	<u>537</u>
	<u>\$ 1,734</u>	<u>\$ 5,323</u>
綜合損益總額增加歸屬於：		
本公司業主	\$ 1,644	\$ 3,385
非控制權益	<u>185</u>	<u>380</u>
	<u>\$ 1,829</u>	<u>\$ 3,765</u>

	重編前金額	首次適用 之調整	重編後金額
<u>111年12月31日</u>			
遞延所得稅資產	\$ 2,588,649	\$ 198,830	\$ 2,787,479
資產影響		\$ 198,830	
遞延所得稅負債	\$ 18,396,917	\$ 179,263	\$ 18,576,180
負債影響		\$ 179,263	
保留盈餘	\$ 153,213,765	\$ 17,897	\$ 153,231,662
其他權益	(\$ 1,117,516)	( 301)	(\$ 1,117,817)
非控制權益	\$ 62,663,599	1,971	\$ 62,665,570
權益影響		\$ 19,567	
<u>111年9月30日</u>			
遞延所得稅資產	\$ 2,880,475	\$ 194,830	\$ 3,075,305
資產影響		\$ 194,830	
遞延所得稅負債	\$ 18,740,896	\$ 177,857	\$ 18,918,753
負債影響		\$ 177,857	
保留盈餘	\$ 153,178,434	\$ 16,481	\$ 153,194,915
其他權益	\$ 876,816	( 1,217)	\$ 875,599
非控制權益	\$ 61,232,076	1,709	\$ 61,233,785
權益影響		\$ 16,973	
<u>111年7月1日至</u>			
<u>9月30日</u>			
所得稅費用	(\$ 806,019)	\$ 1,563	(\$ 804,456)
本期淨利影響		1,563	
後續可能重分類至 損益之項目：			
國外營運機構 財務報表換 算之兌換差 額減少	\$ 2,508,670	128	\$ 2,508,798
本期稅後其他綜合 損益影響		128	
本期綜合損益總額 影響		\$ 1,691	

(接次頁)

(承前頁)

	重編前金額	首次適用 之調整	重編後金額
淨利影響歸屬於：			
本公司業主	\$ 2,297,672	\$ 1,406	\$ 2,299,078
非控制權益	<u>1,240,347</u>	<u>157</u>	<u>1,240,504</u>
	<u>\$ 3,538,019</u>	<u>\$ 1,563</u>	<u>\$ 3,539,582</u>
綜合損益總額影響 歸屬於：			
本公司業主	\$ 4,669,744	\$ 1,521	\$ 4,671,265
非控制權益	<u>1,190,045</u>	<u>170</u>	<u>1,190,215</u>
	<u>\$ 5,859,789</u>	<u>\$ 1,691</u>	<u>\$ 5,861,480</u>
	重編前金額	首次適用 之調整	重編後金額
<u>111年1月1日至</u> <u>9月30日</u>			
所得稅費用	<u>(\$ 2,965,620)</u>	<u>\$ 4,338</u>	<u>(\$ 2,961,282)</u>
本期淨利影響		<u>4,338</u>	
後續可能重分類至 損益之項目：			
國外營運機構 財務報表換 算之兌換差 額減少	<u>\$ 5,602,798</u>	<u>( 1,354)</u>	<u>\$ 5,601,444</u>
本期稅後其他綜合 損益影響		<u>( 1,354)</u>	
本期綜合損益總額 影響		<u>\$ 2,984</u>	
淨利影響歸屬於：			
本公司業主	\$ 8,130,963	\$ 3,901	\$ 8,134,864
非控制權益	<u>4,040,234</u>	<u>437</u>	<u>4,040,671</u>
	<u>\$ 12,171,197</u>	<u>\$ 4,338</u>	<u>\$ 12,175,535</u>
綜合損益總額影響 歸屬於：			
本公司業主	\$ 12,930,624	\$ 2,684	\$ 12,933,308
非控制權益	<u>4,021,123</u>	<u>300</u>	<u>4,021,423</u>
	<u>\$ 16,951,747</u>	<u>\$ 2,984</u>	<u>\$ 16,954,731</u>

## 2. IAS 12 之修正「國際租稅變革－支柱二規則範本」

該修正引進一項 IAS 12 之例外規定，明訂合併公司不得認列有關支柱二所得稅之遞延所得稅資產及負債，亦不得揭露該等遞延所得稅之相關資訊，但應揭露其已適用該例外規定，並單獨揭露有關支柱二所得稅之當期所得稅費用（利益）。此外，於支柱二法案已立法或已實質性立法但尚未生效之期間，合併公司應揭露有助於使用者了解其暴露於支柱二所得稅之已知或可合理估計之質性與量化資訊。此修正發布後，應立即並追溯適用本項例外規定並揭露已適用之事實；其他揭露規定於 112 年 1 月 1 日以後開始之年度報導期間適用，期中期間結束日為 112 年 12 月 31 日以前者之期中財務報導不適用該等其他揭露規定。

### (二) 113 年適用之金管會認可之 IFRSs

新發布／修正／修訂準則及解釋	IASB 發布之生效日(註1)
IFRS 16 之修正「售後租回中之租賃負債」	2024 年 1 月 1 日 (註 2)
IAS 1 之修正「負債分類為流動或非流動」	2024 年 1 月 1 日
IAS 1 之修正「具合約條款之非流動負債」	2024 年 1 月 1 日
IAS 7 及 IFRS 7 之修正「供應商融資安排」	2024 年 1 月 1 日 (註 3)

註 1：除另註明外，上述新發布／修正／修訂準則或解釋係於各該日期以後開始之年度報導期間生效。

註 2：賣方兼承租人應對初次適用 IFRS 16 日後簽訂之售後租回交易追溯適用 IFRS 16 之修正。

註 3：第一次適用本修正時，豁免部分揭露規定。

截至本合併財務報告通過發布日止，合併公司評估上述準則、解釋之修正對合併公司財務狀況與財務績效無重大之影響。

### (三) 國際會計準則理事會 (IASB) 已發布但尚未經金管會認可並發布生效之 IFRSs

新發布／修正／修訂準則及解釋	IASB 發布之生效日(註1)
IFRS 10 及 IAS 28 之修正「投資者與其關聯企業或合資間之資產出售或投入」	未定
IFRS 17「保險合約」	2023 年 1 月 1 日

(接次頁)



(承前頁)

<u>新發布 / 修正 / 修訂準則及解釋</u>	<u>IASB發布之生效日(註1)</u>
IFRS 17之修正	2023年1月1日
IFRS 17之修正「初次適用IFRS 17及IFRS 9—比較資訊」	2023年1月1日
IAS 21之修正「缺乏可兌換性」	2025年1月1日(註2)

註1：除另註明外，上述新發布 / 修正 / 修訂準則或解釋係於各該日期以後開始之年度報導期間生效。

註2：適用於2025年1月1日以後開始之年度報導期間。首次適用該修正時，將影響數認列於首次適用日之保留盈餘。當合併公司以非功能性貨幣作為表達貨幣時，將影響數調整首次適用日權益項下之國外營運機構兌換差額。

截至本合併財務報告通過發布日止，合併公司仍持續評估其他準則、解釋之修正對財務狀況與財務績效之影響，相關影響待評估完成時予以揭露。

#### 四、重大會計政策之彙總說明

##### (一) 遵循聲明

本合併財務報表係依照證券發行人財務報告編製準則及經金管會認可並發布生效之IAS 34「期中財務報導」編製。本合併財務報告並未包含整份年度財務報告所規定之所有IFRSs揭露資訊。

##### (二) 編製基礎

除按公允價值衡量之金融工具、投資性不動產、按確定福利義務現值減除計畫資產公允價值認列之淨確定福利負債及按計畫資產公允價值減除確定福利義務現值認列之淨確定福利資產外，本合併財務報告係依歷史成本基礎編製。

公允價值衡量依照相關輸入值之可觀察程度及重要性分為第1等級至第3等級：

1. 第1等級輸入值：係指於衡量日可取得之相同資產或負債於活躍市場之報價（未經調整）。

2. 第 2 等級輸入值：係指除第 1 等級之報價外，資產或負債直接（亦即價格）或間接（亦即由價格推導而得）之可觀察輸入值。
3. 第 3 等級輸入值：係指資產或負債之不可觀察之輸入值。

### (三) 合併基礎

本合併財務報告係包含母公司及由母公司所控制個體（子公司）之財務報告。合併綜合損益表已納入被收購或被處分子公司於當期自收購日起或至處分日止之營運損益。子公司之財務報告已予調整，以使其會計政策與合併公司之會計政策一致。於編製合併財務報告時，各個體間之交易、帳戶餘額、收益及費損已全數予以銷除。子公司之綜合損益總額係歸屬至母公司業主及非控制權益，即使非控制權益因而成為虧損餘額。

當合併公司對子公司所有權權益之變動未導致喪失控制者，係作為權益交易處理。合併公司及非控制權益之帳面金額已予調整，以反映其於子公司相對權益之變動。非控制權益之調整金額與所支付或收取對價之公允價值間之差額，係直接認列為權益且歸屬於母公司業主。

子公司明細、持股比率及營業項目，請參閱附註十二、附表十三及十四。

合併公司對 Corpus Christi Polymers LLC 之投資符合聯合營運，故對此聯合營運之權益認列所享有或承擔之資產、負債、收入及費用之份額，詳附註十四。

### (四) 其他重大會計政策

除下列說明外，請參閱 111 年度合併財務報告之重大會計政策彙總說明。

#### 1. 確定福利退職後福利

期中期間之退休金成本係採用前一年度結束日依精算決定之退休金成本率，以年初至當期末為基礎計算，並針對本期之重大市場波動，及重大計畫修正、清償或其他重大一次性事項加以調整。

## 2. 所得稅

所得稅費用係當期所得稅及遞延所得稅之總和。期中期間之所得稅係以年度為基礎進行評估，以預期年度總盈餘所適用之稅率，就期中稅前利益予以計算。

## 3. 遞延所得稅

遞延所得稅係依帳載資產及負債帳面金額與計算課稅所得之課稅基礎二者所產生之暫時性差異計算。原始認列時產生相同金額之應課稅及可減除暫時性差異之交易，應同時認列遞延所得稅資產（若很有可能有課稅所得以供可減除暫時性差異使用）及遞延所得稅負債。非屬企業合併之資產及負債原始認列當時既不影響課稅所得亦不影響會計利潤，且交易當時並未產生相等之應課稅及可減除暫時性差異，其產生之暫時性差異不認列遞延所得稅資產及負債。

## 五、重大會計判斷、估計及假設不確定性之主要來源

本合併財務報告所採用之重大會計判斷、估計及假設不確定性主要來源請參閱 111 年度合併財務報告。

## 六、現金及約當現金

	112年9月30日	111年12月31日	111年9月30日
現金			
庫存現金及零用金	\$ 27,206	\$ 28,078	\$ 29,904
銀行支票及活期存款	<u>14,972,787</u>	<u>27,155,901</u>	<u>37,142,511</u>
	<u>14,999,993</u>	<u>27,183,979</u>	<u>37,172,415</u>
約當現金（原始到期日在 3個月以內之投資）			
銀行定期存款	1,703,625	9,212,071	4,527,330
附買回債券及商業本票	<u>1,126,179</u>	<u>10,693,060</u>	<u>3,948,439</u>
	<u>2,829,804</u>	<u>19,905,131</u>	<u>8,475,769</u>
全權委託投資帳戶			
銀行活期存款	<u>128,505</u>	<u>155,389</u>	<u>170,435</u>
	<u>\$ 17,958,302</u>	<u>\$ 47,244,499</u>	<u>\$ 45,818,619</u>

合併公司分別與其他關係人亞東證券投資管理顧問公司等（受託人）簽訂全權委託資產管理契約。

約當現金於資產負債表日之市場利率區間如下：

	112年9月30日	111年12月31日	111年9月30日
銀行定期存款	0.45%~5.37%	0.35%~4.54%	0.35%~4.06%
附買回債券及商業本票	0.75%~1.28%	0.30%~1.22%	0.30%~1.32%

七、透過損益按公允價值衡量之金融工具

	112年9月30日	111年12月31日	111年9月30日
<u>金融資產—流動</u>			
強制透過損益按公允價值 衡量			
非衍生工具金融資產			
— 基金受益憑證	\$ 2,939,727	\$ 5,797,225	\$ 5,784,412
— 上市(櫃)股票	249,371	166,100	133,168
— 商展活動投資			
協議衍生工具	5,910	3,840	-
衍生工具(未指定避險)			
— 遠期外匯合約	130	6,466	14,991
	<u>\$ 3,195,138</u>	<u>\$ 5,973,631</u>	<u>\$ 5,932,571</u>
<u>金融負債—流動</u>			
持有供交易			
衍生工具(未指定避險)			
— 遠期外匯合約	\$ 13,491	\$ 28,382	\$ 46,087

(一) 遠期外匯

合併公司從事遠期外匯交易之目的，主要係為規避外幣資產或負債匯率波動所產生之風險。惟因相關交易文件未能符合避險會計規定之要求，故於會計處理上依規定分類為透過損益按公允價值衡量之金融工具。

合併公司持有尚未到期之遠期外匯合約列示如下：

幣別	到	期	期	間	合約金額(仟元)
112年9月30日					
賣出遠期外匯	美元兌新台幣	112.10.04~112.12.04			USD 162,500/TWD 5,185,681
賣出遠期外匯	歐元兌美元	112.10.31~112.11.30			EUR 12,000/USD 13,077
買入遠期外匯	美元兌日幣	112.10.11~112.12.04			USD 28,500/JPY 4,144,837
買入遠期外匯	美元兌人民幣	112.10.16~112.10.31			USD 6,500/RMB 47,480
賣出遠期外匯	人民幣兌新台幣	112.10.11			RMB 4,700/TWD 20,602
賣出遠期外匯	日幣兌人民幣	112.12.14~113.03.21			JPY 90,000/RMB 4,483
賣出遠期外匯	美元兌人民幣	112.10.10~112.11.27			USD 49,100/RMB 356,961
賣出遠期外匯	歐元兌人民幣	112.10.12~112.11.02			EUR 3,940/RMB 30,568

(接次頁)

(承前頁)

	幣別	到	期	期	間	合約金額 (仟元)
<u>111年12月31日</u>						
賣出遠期外匯	美元兌新台幣	112.01.06	~	112.01.30		USD 39,000/TWD 1,199,258
賣出遠期外匯	歐元兌美元	112.01.19	~	112.02.24		EUR 7,000/USD 7,153
買入遠期外匯	美元兌日幣	112.01.18	~	112.04.28		USD 3,000/JPY 408,515
買入遠期外匯	美元兌人民幣	112.02.24	~	112.02.27		USD 8,500/RMB 59,164
賣出遠期外匯	人民幣兌新台幣	112.01.12	~	112.02.06		RMB 8,000/TWD 35,232
賣出遠期外匯	日幣兌新台幣	112.02.02	~	112.03.10		JPY 1,157,000/TWD 261,705
賣出遠期外匯	日幣兌人民幣	112.03.22	~	112.06.28		JPY 480,000/RMB 24,135
賣出遠期外匯	美元兌人民幣	112.01.03	~	112.02.23		USD 40,000/RMB 280,104
賣出遠期外匯	歐元兌人民幣	112.01.10	~	112.06.15		EUR 4,500/RMB 32,109
<u>111年9月30日</u>						
賣出遠期外匯	美元兌新台幣	111.10.06	~	111.10.31		USD 51,830/TWD 1,608,642
賣出遠期外匯	歐元兌美元	111.10.28	~	111.12.30		EUR 9,000/USD 9,060
買入遠期外匯	美元兌日幣	111.12.23	~	111.12.29		USD 4,800/JPY 662,113
買入遠期外匯	美元兌人民幣	111.10.14	~	111.10.28		USD 10,300/RMB 72,855
賣出遠期外匯	日幣兌新台幣	111.10.06	~	111.11.07		JPY 480,000/TWD 105,453
賣出遠期外匯	日幣兌人民幣	111.10.11	~	112.03.22		JPY 476,000/RMB 23,621
賣出遠期外匯	美元兌人民幣	111.10.11	~	111.12.15		USD 53,000/RMB 374,666
賣出遠期外匯	歐元兌人民幣	111.10.12	~	112.02.16		EUR 6,100/RMB 43,046
買入遠期外匯	美元兌新台幣	111.10.05	~	111.11.08		USD 3,500/TWD 107,072

## (二) 個別選擇權

合併公司從事賣出個別選擇權交易之目的，主要係為賺取權利金及規避匯率變動之風險。

合併公司於 112 年 9 月 30 日暨 111 年 12 月 31 日及 9 月 30 日並未有尚未到期之個別選擇權合約。

## 八、透過其他綜合損益按公允價值衡量之金融資產

	<u>112年9月30日</u>	<u>111年12月31日</u>	<u>111年9月30日</u>
<u>透過其他綜合損益按公允</u>			
<u>價值衡量之權益工具投資</u>			
國內上市公司私募股票	\$ 3,200,000	\$ 3,050,000	\$ 3,250,000
國內未上市(櫃)股票	1,399,127	1,329,772	1,239,600
國內上市(櫃)股票	684,939	695,673	522,472
國外股票	521,099	742,016	762,476
不動產投資信託基金受益憑證	470,575	486,559	476,216
	<u>\$ 6,275,740</u>	<u>\$ 6,304,020</u>	<u>\$ 6,250,764</u>

(接次頁)

(承前頁)

	112年9月30日	111年12月31日	111年9月30日
流 動	\$ 111,791	\$ 113,543	\$ 85,274
非 流 動	<u>6,163,949</u>	<u>6,190,477</u>	<u>6,165,490</u>
	<u>\$ 6,275,740</u>	<u>\$ 6,304,020</u>	<u>\$ 6,250,764</u>

合併公司依中長期策略目的投資上市櫃、未上市櫃公司普通股及不動產投資信託基金受益憑證，並預期透過長期投資獲利。合併公司管理階層認為若將該等投資之短期公允價值波動列入損益，與前述長期投資規劃並不一致，因此選擇指定該等投資為透過其他綜合損益按公允價值衡量。

合併公司投資於高雄捷運公司係政府鼓勵 BOT 特許公司之法人股東，特許公司俟特許期間屆滿時（特許期間至 126 年 10 月底止）各項資產須無條件移轉予政府，該特許公司即告消滅。

#### 九、按攤銷後成本衡量之金融資產

	112年9月30日	111年12月31日	111年9月30日
<u>流 動</u>			
國內投資			
原始到期日超過 3 個月之 定期存款(一)	<u>\$ 2,334,665</u>	<u>\$ 1,904,585</u>	<u>\$ 2,032,022</u>
<u>非 流 動</u>			
國內投資			
原始到期日超過 3 個月 之銀行定期存款(一)	\$ 915,300	\$ 955,482	\$ 805,300
國泰人壽保險股份有限 公司次順位永續公司 債(二)	<u>500,000</u>	<u>500,000</u>	<u>500,000</u>
	<u>\$ 1,415,300</u>	<u>\$ 1,455,482</u>	<u>\$ 1,305,300</u>

(一) 截至 112 年 9 月 30 日暨 111 年 12 月 31 日及 9 月 30 日止，原始到期日超過 3 個月之定期存款利率區間分別為年利率 0.77%~3.55%、0.32%~3.50%及 0.22%~2.10%。

(二) 票面利率及有效利率皆為 3.00%。

(三) 按攤銷後成本衡量之金融資產質押之資訊，請參閱附註三六。

十、應收票據及帳款

	<u>112年9月30日</u>	<u>111年12月31日</u>	<u>111年9月30日</u>
<u>應收票據及帳款</u>			
按攤銷後成本衡量			
總帳面金額	\$ 36,400,029	\$ 30,314,010	\$ 34,407,193
減：備抵損失	( 1,246,884)	( 1,212,746)	( 1,145,351)
減：未實現利息收益	( 506)	( 983)	( 1,392)
減：未賺得融資收益	( 7,319)	( 4,949)	( 4,136)
	<u>\$ 35,145,320</u>	<u>\$ 29,095,332</u>	<u>\$ 33,256,314</u>

合併公司因分期收款銷貨及勞務服務產生之應收帳款如下：

	<u>112年9月30日</u>	<u>111年12月31日</u>	<u>111年9月30日</u>
應收帳款總額	\$ 38,284	\$ 57,678	\$ 67,470
備抵損失	-	-	( 3,090)
未實現利息收入	( 956)	( 1,755)	( 2,350)
合計	<u>\$ 37,328</u>	<u>\$ 55,923</u>	<u>\$ 62,030</u>
流動	\$ 24,846	\$ 24,821	\$ 24,663
非流動	<u>12,482</u>	<u>31,102</u>	<u>37,367</u>
	<u>\$ 37,328</u>	<u>\$ 55,923</u>	<u>\$ 62,030</u>

該等應收帳款預期超過一年收回者，帳列長期應收款。前述應收帳款預期於 118 年以前收回。

合併公司因融資租賃產生之應收帳款如下：

	<u>112年9月30日</u>	<u>111年12月31日</u>	<u>111年9月30日</u>
應收融資租賃款總額	\$ 252,426	\$ 174,282	\$ 147,286
未賺得融資收益	( 22,176)	( 15,281)	( 12,512)
合計	<u>\$ 230,250</u>	<u>\$ 159,001</u>	<u>\$ 134,774</u>
未折現之租賃給付			
第 1 年	\$ 49,042	\$ 32,942	\$ 28,524
第 2 年	46,597	32,330	28,524
第 3 年	46,418	30,496	26,078
第 4 年	43,865	30,138	25,900
第 5 年	23,079	22,745	23,347
超過 5 年	<u>43,425</u>	<u>25,631</u>	<u>14,913</u>
	252,426	174,282	147,286
減：未賺得融資收益	( 22,176)	( 15,281)	( 12,512)
應收融資租賃款	<u>\$ 230,250</u>	<u>\$ 159,001</u>	<u>\$ 134,774</u>

(接次頁)



(承前頁)

	112年9月30日	111年12月31日	111年9月30日
流 動	\$ 41,723	\$ 27,992	\$ 24,388
非 流 動	<u>188,527</u>	<u>131,009</u>	<u>110,386</u>
	<u>\$ 230,250</u>	<u>\$ 159,001</u>	<u>\$ 134,774</u>

合併公司簽訂專案業務服務主機房設備融資租賃協議，租賃期間3~8年。租賃期間之租約隱含利率於合約日決定後不再變動，其隱含利率為3.0%~4.5%。

為減輕信用風險，合併公司管理階層指派專責團隊負責授信額度之決定、授信核准及其他監控程序以確保逾期應收款項之回收已採取適當行動。據此，合併公司管理階層認為合併公司之信用風險已顯著減少。此外，合併公司於資產負債表日會複核應收款項之可回收金額以確保無法回收之應收款項已提列適當減損損失。

合併公司採用IFRS 9之簡化作法按存續期間預期信用損失認列應收帳款之備抵損失。存續期間預期信用損失係按客戶評等、交易地區之區域風險及擔保品並考量客戶過去違約紀錄與現時財務狀況、產業經濟情勢，另同時考量總體經濟成長率預測及產業展望作為評估之基礎。

若有證據顯示交易對方面臨嚴重財務困難且合併公司無法合理預期可回收金額，合併公司認列100%備抵損失並持續追索活動，因追索回收之金額則認列於損益。

合併公司按存續期間預期信用損失衡量應收融資租賃款之備抵損失。應收融資租賃款係以出租之設備作為擔保。截至資產負債表日止，並無逾期未收回之應收融資租賃款，且同時考量交易對手過去之違約紀錄、租賃標的相關產業之未來發展及擔保品價值，合併公司認為應收融資租賃款並無減損。

合併公司應收票據及帳款之備抵損失如下：

112年9月30日

	1 ~ 90天	91 ~ 180天	181 ~ 365天	超過365天	合計
總帳面淨額	\$ 34,480,511	\$ 1,734,323	\$ 64,609	\$ 112,761	\$ 36,392,204
備抵損失(存續期間 預期信用損失)	( 710,439)	( 378,186)	( 47,329)	( 110,930)	( 1,246,884)
攤銷後成本	<u>\$ 33,770,072</u>	<u>\$ 1,356,137</u>	<u>\$ 17,280</u>	<u>\$ 1,831</u>	<u>\$ 35,145,320</u>

111年12月31日

	1 ~ 90天	91 ~ 180天	181 ~ 365天	超過365天	合計
總帳面淨額	\$ 28,486,024	\$ 1,641,977	\$ 61,221	\$ 118,856	\$ 30,308,078
備抵損失(存續期間 預期信用損失)	( 743,200)	( 310,640)	( 42,119)	( 116,787)	( 1,212,746)
攤銷後成本	<u>\$ 27,742,824</u>	<u>\$ 1,331,337</u>	<u>\$ 19,102</u>	<u>\$ 2,069</u>	<u>\$ 29,095,332</u>

111年9月30日

	1 ~ 90天	91 ~ 180天	181 ~ 365天	超過365天	合計
總帳面淨額	\$ 32,284,014	\$ 1,885,771	\$ 97,815	\$ 134,065	\$ 34,401,665
備抵損失(存續期間 預期信用損失)	( 692,802)	( 274,352)	( 45,645)	( 132,552)	( 1,145,351)
攤銷後成本	<u>\$ 31,591,212</u>	<u>\$ 1,611,419</u>	<u>\$ 52,170</u>	<u>\$ 1,513</u>	<u>\$ 33,256,314</u>

以上係以立帳日為基準進行之帳齡分析。

應收帳款備抵損失之變動資訊如下：

	112年1月1日 至9月30日	111年1月1日 至9月30日
期初餘額	\$ 1,212,746	\$ 1,082,425
加：收回已沖銷之呆帳	168,720	186,788
加：本期提列減損損失	176,907	185,697
減：本期實際沖銷	( 313,618)	( 313,687)
外幣換算差額	2,129	4,128
期末餘額	<u>\$ 1,246,884</u>	<u>\$ 1,145,351</u>

十一、存 貨

	112年9月30日	111年12月31日	111年9月30日
商品存貨及製成品	\$ 14,694,073	\$ 14,899,016	\$ 17,142,123
在製品	3,193,034	3,777,339	4,208,265
原 料	7,969,226	10,253,820	9,872,030
物 料	1,593,915	2,363,122	1,984,126
待售房地	2,703,184	4,367,725	631,183
待建土地	1,488,277	1,022,822	1,022,822
在建房地	<u>17,275,011</u>	<u>17,261,384</u>	<u>20,798,922</u>
	<u>\$ 48,916,720</u>	<u>\$ 53,945,228</u>	<u>\$ 55,659,471</u>

112年及111年7月1日至9月30日與112年及111年1月1日至9月30日與存貨相關之銷貨成本分別為42,956,481仟元、45,406,383仟元、125,576,292仟元及130,152,417仟元。112年及111年7月1日至9月30日與112年及111年1月1日至9月30日銷貨成本包含存貨跌價回升利益(跌價損失)分別為145,141仟元、(73,930)仟元、852,121仟元及214,738仟元。

## 十二、子公司

### (一) 列入合併財務報告之子公司

本合併財務報告編製主體如下：

投資公司名稱	編號	子公司名稱	業務性質	合併公司綜合持股比例		
				112年 9月30日	111年 12月31日	111年 9月30日
遠東新世紀公司	1	遠傳電信公司(註1及11)	各項行動通訊業務	36.30	38.33	38.33
	2	遠鼎投資公司	各項投資業務	99.70	99.70	99.70
	3	遠東資源開發公司	不動產租售業及各項開發與都市更新等業務	100.00	100.00	100.00
	4	遠通投資公司	各項投資業務	100.00	100.00	100.00
	5	Far Eastern Polychem Industries Ltd. (FEPI)	一般投資及化纖產品銷售	100.00	100.00	100.00
	6	亞東石化公司	PTA生產及銷售	80.76	80.76	80.76
	7	Far Eastern Investment (Holding) Ltd.	一般投資	100.00	100.00	100.00
	8	PET Far Eastern (Holding) Ltd. (PETH)	各項投資業務	100.00	100.00	100.00
	9	開元國際投資公司	各項投資業務	100.00	100.00	100.00
	10	Far Eastern Polytex (Holding) Ltd.	各項投資業務	100.00	100.00	100.00
	11	遠鼎公司(註2)	不動產租賃及觀光旅館業	49.99	49.99	49.99
	12	遠揚建設公司	房地產建設買賣	65.11	65.11	65.11
	13	鼎元國際投資公司	各項投資業務	100.00	100.00	100.00
	14	安和製衣公司	成衣製造及各項投資業務	100.00	100.00	100.00
	15	FEDP (Holding) Ltd. (FEDP)	各項投資業務	100.00	100.00	100.00
	16	高雄富國製衣公司	成衣製造	100.00	100.00	100.00
	17	遠東紡織公司	紡織產品製造	100.00	100.00	100.00
	18	遠通電收公司	電子資訊供應服務及電子收費服務	66.33	66.33	66.33
19	遠鑫電子票證公司(註7)	電子票證業	-	71.63	71.63	
20	Malaysia Garment Manufactures Pte. Ltd.	成衣製造及各項投資業務	50.92	50.92	50.92	
21	FE Oriental Investment Holding (Singapore) Pte. Ltd.	一般投資	100.00	100.00	100.00	
22	遠東先進纖維公司	生產尼龍業務	100.00	100.00	100.00	
23	全家福公司	紡織品、成衣銷售	100.00	100.00	100.00	
24	亞東創新發展公司	醫療器材製造批發	100.00	100.00	100.00	
25	亞東綠材公司	廢棄物之回收再生製造	100.00	100.00	100.00	
遠鼎投資公司	26	Oriental Textile (Holding) Ltd. (OTTI)	一般投資及紡織產品銷售	100.00	100.00	100.00
	27	Far Eastern Apparel (Holding) Ltd. (FEAH)	一般投資及紡織產品銷售	100.00	100.00	100.00
	28	遠紡實業公司	生產管理諮詢顧問業務	100.00	100.00	100.00
Far Eastern Investment (Holding) Ltd. (FEIH)	29	PET Far Eastern (M) Sdn. Bhd.	製瓶廠	100.00	100.00	100.00
	30	Far Eastern Apparel (Vietnam) Ltd.	製衣	100.00	100.00	100.00
	31	Worldwide Polychem (HK) Ltd. (WWPI)	進出口貿易	100.00	100.00	100.00

(接次頁)

(承前頁)

投資公司名稱	編號	子公司名稱	業務性質	合併公司綜合持股百分比		
				112年 9月30日	111年 12月31日	111年 9月30日
Far Eastern Polychem Industries Ltd. (FEPI)	32	Far Eastern Polytex (Vietnam) Ltd.	化纖及紡織產品製造	100.00	100.00	100.00
	33	Far Eastern New Apparel (Vietnam) Ltd.	成衣製造	100.00	100.00	100.00
	34	Magna View Sdn. Bhd.	各項投資業務	100.00	100.00	100.00
	35	APG Polytech USA Holdings, Inc.	各項投資業務	100.00	100.00	100.00
	36	遠紡工業(上海)公司(註5)	化纖產品製造、PTA生產及銷售	90.03	90.03	100.00
	37	遠紡工業(揚州)公司	生產聚對苯二甲酸乙二醇酯切片	100.00	100.00	100.00
	38	Far Eastern Ishizuka Green Pet Corporation (FIGP)	再生塑膠樹脂的製造販賣及其製造過程產生之再生廢材加工販賣、一般(產業)廢棄物搬運保管	90.00	90.00	90.00
	39	遠揚營造工程公司	土木建築工程之承攬	99.95	99.95	99.95
	40	遠紡織染(蘇州)公司	針織,梭織服裝,寢飾用品及服飾配件	100.00	100.00	100.00
	41	遠東創新服裝(蘇州)公司	針織,梭織服裝,寢飾用品及服飾配件	100.00	100.00	100.00
遠揚建設公司	39	遠揚營造工程公司	土木建築工程之承攬	99.95	99.95	99.95
Far Eastern Apparel (Holding) Ltd.(FEAH)	40	遠紡織染(蘇州)公司	針織,梭織服裝,寢飾用品及服飾配件	100.00	100.00	100.00
遠紡實業公司	41	遠東創新服裝(蘇州)公司	針織,梭織服裝,寢飾用品及服飾配件	100.00	100.00	100.00
遠通投資公司	42	遠誠人力資源顧問公司	國內就業介紹、人力仲介及接受委託招募	55.19	55.19	55.19
遠通電收公司	43	Sino Belgium (Holding) Ltd.	各項投資業務	90.88	90.88	90.88
遠通電收公司	44	遠創智慧公司	人力勞務服務、設備採購與產品銷售代理服務	100.00	100.00	100.00
遠創智慧公司	45	遠拓國際泰國公司	人力勞務服務、設備採購與產品銷售代理服務	100.00	100.00	100.00
	46	遠拓國際馬來西亞公司(註6)	人力勞務服務、設備採購與產品銷售代理服務	100.00	100.00	-
遠東服裝(蘇州)公司	47	蘇州安和製衣公司	生產、加工、銷售、針織、紡織原料服裝	100.00	100.00	100.00
PET Far Eastern (Holding) Ltd. (PETH)	48	亞東石化(上海)公司(註5)	PTA生產及銷售	-	-	61.35
Oriental Textile (Holding) Ltd. (OTTI)	49	遠紡工業(無錫)公司	生產加工純棉紗、其他天然纖維及化學纖維紗	100.00	100.00	100.00
FEDP (Holding) Ltd. (FEDP)	50	亞東工業(蘇州)公司	工程用特種紡織品製造	100.00	100.00	100.00
Far Eastern Polytex (Holding) Ltd.	51	遠紡工業(蘇州)公司(註14)	纖維及非纖維用聚酯產品之產銷	100.00	100.00	100.00
	52	武漢遠紡新材料公司	聚酯切片、膠片、聚酯絲、聚酯棉及成衣等之產銷	100.00	100.00	100.00
	53	遠東服裝(蘇州)公司	針織,梭織服裝,寢飾用品及服飾配件	100.00	100.00	100.00
	54	遠東儀化石化(揚州)公司	生產銷售二甲苯衍生物純對苯二甲酸	60.00	60.00	60.00
	55	遠東新世紀(中國)投資公司	各項投資業務	100.00	100.00	100.00
	56	遠東創新服裝(安徽)公司	針織,梭織服裝,寢飾用品及服飾配件	100.00	100.00	100.00
遠東新世紀(中國)投資公司	57	上海遠資信息技術公司	計算機軟體及網路技術設計開發	100.00	100.00	100.00
	58	遠鼎實業(上海)公司(註1)	不動產租賃及管理	40.00	40.00	40.00
Sino Belgium (Holding) Ltd.	59	中比啤酒(蘇州)公司(註14)	啤酒技術研發、發展、諮詢、生產、銷售相關附屬產品及服務	100.00	100.00	100.00
	60	麥氏卡里萊啤酒貿易(上海)公司(註10)	啤酒銷售	-	100.00	100.00
遠紡工業(上海)公司	61	上海遠怡物流公司	普通貨運、貨物專用運輸、運輸代理等	100.00	100.00	100.00
遠鼎公司	62	鼎鼎大飯店公司	飯店業	99.26	99.26	99.26
	63	裕勤科技公司	電器、精密儀器、電信器材及電子材料批發	100.00	100.00	100.00
	64	遠東建築經理公司	建築計畫審查與諮詢、工程進度查核及營建管理等業務	100.00	100.00	100.00
	65	遠鴻電機工程公司	一般投資	100.00	100.00	100.00
	66	鼎鼎聯合行銷公司	市場行銷業務	80.00	80.00	80.00

(接次頁)

(承前頁)

投資公司名稱	編號	子公司名稱	業務性質	合併公司綜合持股百分比		
				112年 9月30日	111年 12月31日	111年 9月30日
遠鴻電機工程公司	67	DDIM (Virgin Islands) Ltd.	各項投資業務	100.00	100.00	100.00
裕勤科技公司	68	YDC (Virgin Islands) Ltd.	各項投資業務	100.00	100.00	100.00
YDC (Virgin Islands) Ltd.	69	遠迅(上海)數碼科技公司	智能控制設備及安全技術防範產品	100.00	100.00	100.00
DDIM (Virgin Islands) Ltd.	70	遠鼎信息科技(上海)公司	計算機軟體及網路技術設計及開發	100.00	100.00	100.00
Malaysia Garment Manufactures Pte. Ltd.	71	PT Malaysia Garment Bintan (PTMG)	成衣製造	99.00	99.00	99.00
APG Polytech USA Holdings, Inc.	72	APG Polytech, LLC	化纖產品製造	100.00	100.00	100.00
	73	Phoenix Technologies International, LLC	再生塑膠樹脂的製造販賣及其製造過程產生之再生廢材加工販賣、一般(產業)廢棄物搬運保管	100.00	100.00	100.00
FE Oriental Investment Holding (Singapore) Pte. Ltd.	74	Oriental Investment Holding (Netherlands) B.V.	一般投資	100.00	100.00	100.00
	75	FE New Century Industry (Singapore) Pte. Ltd.	紡織產品銷售	100.00	100.00	100.00
	76	FE Green Pet (M) Sdn. Bhd. (註6)	紡織產品銷售	100.00	100.00	-
Oriental Investment Holding (Netherlands) B.V.	77	Oriental Martens (Netherlands) B.V.	一般投資	100.00	100.00	100.00
遠傳電信公司	78	新世紀資通公司	電信事業	100.00	100.00	100.00
	79	全虹企業公司(註3)	通訊器材及事務機器裝配製造加工買賣業務	68.35	68.35	68.35
	80	和宇寬頻公司	電信事業	99.99	99.99	99.99
	81	遠時數位科技公司(註9)	電子資訊供應服務業	99.42	99.51	98.20
	82	遠欣公司	電話客戶服務業務	100.00	100.00	100.00
	83	Far East Info Service (Holding) Ltd. (FEIS 公司)	國際投資控股業務	100.00	100.00	100.00
	84	遠傳財產保險代理人公司	財產、人身保險代理人業務	100.00	100.00	100.00
	85	遠想原創公司(註4)	電視電影製作發行業	50.00	50.00	50.00
全虹企業公司	86	德誼數位科技公司	電信器材批發及零售業	70.00	70.00	70.00
新世紀資通公司	87	數聯資安公司(註13)	網際網路資通安全及監控服務	98.68	100.00	100.00
	88	數位聯合(開曼)公司	一般投資業	100.00	100.00	100.00
	89	新勤公司	一般投資業	100.00	100.00	100.00
	90	旭天能源公司	能源技術服務業	100.00	100.00	100.00
	91	博弘雲端科技公司(註12)	電子資訊供應服務業	67.29	70.00	70.00
數位聯合(開曼)公司	92	數聯信息技術(上海)公司	計算機軟件及系統之設計、研發、安裝及維護等	100.00	100.00	100.00
新勤公司	93	頌華企業公司	電信服務業	100.00	100.00	100.00
	94	新勤香港公司	一般投資業	100.00	100.00	100.00
德誼數位科技公司	95	鴻邁科技公司	電信器材批發及零售業	100.00	100.00	100.00
博弘雲端科技公司	96	宏庭科技公司	電子資訊供應服務業	100.00	100.00	100.00
	97	博弘(香港)雲端科技公司	電子資訊供應服務業	100.00	100.00	100.00
	98	宏庭(香港)科技公司	電子資訊供應服務業	100.00	100.00	100.00
	99	Microfusion Technology (My) Sdn. Bhd. (註8)	電子資訊供應服務業	100.00	-	-
	100	Nextlink (Sg) Technology Pte. Ltd. (註8)	電子資訊供應服務業	100.00	-	-
博弘(香港)雲端科技公司	101	上海耐斯靈科信息科技公司	電子資訊供應服務業	100.00	100.00	100.00
遠想原創公司	102	米神國際公司	電視電影製作發行業	100.00	100.00	100.00

註1：合併公司對遠傳電信公司及遠鼎實業(上海)公司之持股比例雖未超過50%，惟合併公司指派遠傳電信公司及遠鼎實業(上海)公司董事席次過半，故將其列為子公司。

- 註 2： 合併公司對遠鼎公司之持股比例雖未超過 50%，惟母公司指派遠鼎公司之總經理，具實質控制力，故將其列為子公司。
- 註 3： 合併公司於 111 年 3 月及 6 月分別以現金對價向非控制權益購買全虹企業部分股權，致合併公司之持股比例由 61.63% 上升至 68.35%，請詳附註三二。
- 註 4： 合併公司於 111 年 3 月新增設立 100% 持有之遠想原創公司，嗣後未按持股比例認購遠想原創公司現金增資股權，致持股比例由 100% 下降至 50%，請詳附註三二。
- 註 5： 合併公司於 111 年 10 月經子公司遠紡工業（上海）公司及亞東石化（上海）公司之董事會決議以遠紡工業（上海）公司吸收合併亞東石化（上海）公司之方式進行整合，合併基準日為 111 年 12 月 31 日。
- 註 6： 合併公司於 111 年成立持股 100% 之子公司。
- 註 7： 遠鑫電子票證公司於 111 年 12 月 20 日股東臨時會通過其解散案，解散基準日為 112 年 1 月 2 日，業已於 112 年 7 月 12 日完成解散清算。
- 註 8： 合併公司於 112 年成立持股 100% 之子公司。
- 註 9： 合併公司於 112 年 2 月未按持股比例認購遠時公司現金增資股權，致持股比例由 99.51% 下降至 99.42%，詳附註三二。合併公司於 111 年 12 月以現金對價向非控制權益購買遠時公司部分股權，致持股比例由 98.20% 上升為 99.51%。
- 註 10： 於 112 年 3 月經當地政府核准解散。
- 註 11： 合併公司於 112 年 6 月處分遠傳電信公司部分股權，致持股比例由 38.33% 下降至 36.30%，請詳附註三二。
- 註 12： 博弘雲端科技公司員工於 112 年 7 月行使員工認股權，致合併公司持股比例由 70.00% 下降至 67.29%，請詳附註三二。
- 註 13： 數聯資安公司員工於 112 年 9 月行使員工認股權，致合併公司持股比例由 100.00% 下降至 98.68%，請詳附註三二。
- 註 14： 為簡化投資架構，節省管理成本，大陸轉投資事業擬以吸收合併方式進行整合，以子公司遠紡工業（蘇州）公司為存續

公司，子公司中比啤酒（蘇州）公司為消滅公司，雙方皆於112年10月16日董事會通過，暫定合併基準日為112年12月25日。

列入合併財務報表之子公司中，除112年及111年1月1日至9月30日之重要子公司遠傳電信公司、新世紀資通公司及非重要子公司全虹企業公司，其餘非重要子公司之財務報表未經會計師核閱。

(二) 具重大非控制權益之子公司資訊

子 公 司 名 稱	分 配 子 非 控 制 權 益 之 損 益				非 控 制 權 益		
	112年7月1日 至9月30日	111年7月1日 至9月30日	112年1月1日 至9月30日	111年1月1日 至9月30日	112年9月30日	111年12月31日	111年9月30日
遠傳電信公司	\$ 1,825,637	\$ 1,514,932	\$ 5,293,025	\$ 4,423,689	\$39,795,724	\$39,937,760	\$38,395,451

遠傳電信公司及其子公司

	112年9月30日	111年12月31日 (重編後)	111年9月30日 (重編後)
流動資產	\$ 27,100,404	\$ 26,182,722	\$ 26,153,705
非流動資產	138,326,060	144,517,801	143,736,877
流動負債	( 37,602,199)	( 28,940,943)	( 41,311,468)
非流動負債	( 65,907,200)	( 77,571,404)	( 66,863,045)
權 益	\$ 61,917,065	\$ 64,188,176	\$ 61,716,069

權益歸屬於：

合併公司業主	\$ 22,121,341	\$ 24,250,416	\$ 23,320,618
遠傳之非控制權益	38,818,991	39,017,041	37,521,067
遠傳子公司之非控制權益	976,733	920,719	874,384
	\$ 61,917,065	\$ 64,188,176	\$ 61,716,069

	112年7月1日 至9月30日	111年7月1日 至9月30日	112年1月1日 至9月30日	111年1月1日 至9月30日
營業收入	\$ 23,219,884	\$ 22,154,963	\$ 67,224,022	\$ 64,782,543
本期淨利	\$ 2,852,661	\$ 2,443,720	\$ 8,417,750	\$ 7,129,892
其他綜合損益	( 169,133)	( 344,383)	( 92,418)	( 774,423)
綜合損益總額	\$ 2,683,528	\$ 2,099,337	\$ 8,325,332	\$ 6,355,469

淨利歸屬於：

合併公司業主	\$ 1,027,024	\$ 928,788	\$ 3,124,725	\$ 2,706,203
遠傳之非控制權益	1,800,893	1,494,348	5,223,457	4,354,072
遠傳子公司之非控制權益	24,744	20,584	69,568	69,617
	\$ 2,852,661	\$ 2,443,720	\$ 8,417,750	\$ 7,129,892

(接次頁)



(承前頁)

	112年7月1日 至9月30日	111年7月1日 至9月30日	112年1月1日 至9月30日	111年1月1日 至9月30日
綜合損益總額歸屬於：				
合併公司業主	\$ 964,340	\$ 796,482	\$ 3,089,830	\$ 2,408,781
遠傳之非控制權益	1,693,796	1,281,478	5,165,125	3,875,542
遠傳子公司之非控制權益	25,392	21,377	70,377	71,146
	<u>\$ 2,683,528</u>	<u>\$ 2,099,337</u>	<u>\$ 8,325,332</u>	<u>\$ 6,355,469</u>

	112年1月1日 至9月30日	111年1月1日 至9月30日
現金流量		
營業活動	\$ 21,581,773	\$ 21,267,146
投資活動	( 5,559,437)	( 4,597,928)
籌資活動	( 16,767,790)	( 16,637,705)
匯率變動之影響	4,625	13,761
淨現金流(出)入	<u>(\$ 740,829)</u>	<u>\$ 45,274</u>

### 十三、採用權益法之投資

#### 投資關聯企業

	112年9月30日		111年12月31日		111年9月30日	
	金額	持股%	金額	持股%	金額	持股%
<u>具重大性之關聯企業</u>						
上市公司						
亞洲水泥公司	\$ 27,084,134	25	\$ 26,750,360	26	\$ 26,811,359	26
<u>個別不重大之關聯企業</u>						
上市公司						
遠東百貨公司	11,968,522	35	11,771,333	35	11,486,108	35
遠東國際商業銀行	8,913,768	16	8,392,050	16	7,477,287	16
東聯化學公司	4,710,317	29	4,983,135	31	5,207,877	31
宏遠興業公司	1,583,486	26	1,723,246	26	1,630,977	26
	<u>27,176,093</u>		<u>26,869,764</u>		<u>25,802,249</u>	
未上市及未上櫃公司						
太平洋流通投資公司	4,913,688	40	4,778,684	40	4,604,547	40
亞東工業氣體公司	3,742,494	35	3,343,109	35	3,265,662	35
亞東證券公司	3,286,038	47	4,630,283	47	4,806,228	47
裕元投資公司	2,988,813	44	3,116,947	44	3,071,096	44
遠東聯石化(揚州)公司	2,756,967	44	2,303,096	44	2,505,208	44
大聚化學纖維公司	2,746,284	42	2,755,803	42	2,508,524	42
遠銀國際租賃公司	1,895,477	34	1,900,321	34	1,882,920	34
裕鼎實業公司	1,079,346	31	1,054,148	31	965,868	31
科德寶遠東公司	540,765	30	553,220	30	548,982	30

(接次頁)

(承前頁)

	112年9月30日		111年12月31日		111年9月30日	
	金 額	持 股 %	金 額	持 股 %	金 額	持 股 %
九龍英泥公司	\$ 507,662	49	\$ 490,895	49	\$ 435,102	49
遠鼎租賃公司	398,426	46	400,020	46	395,881	46
Drive Catalyst SPC-SP Tranche One	288,081	50	274,172	50	269,604	50
Drive Catalyst SPC-SP Tranche Two	539,766	50	509,016	50	522,444	50
Drive Catalyst SPC-SP Tranche Three	491,655	50	498,208	50	532,959	50
裕民貿易公司	197,139	46	59,994	47	60,926	47
遠百亞太開發公司	144,791	5	138,458	5	138,170	5
巨安長齡公司	13,041	25	14,257	25	14,424	25
Opas Fund Segregated Portfolio Company	1,884	34	1,739	34	1,784	34
Drive Catalyst SPC	570	34	539	34	553	34
	<u>26,532,887</u>		<u>26,822,909</u>		<u>26,530,882</u>	
	<u>\$ 80,793,114</u>		<u>\$ 80,443,033</u>		<u>\$ 79,144,490</u>	

具重大性之關聯企業如下：

公 司 名 稱	業 務 性 質	主 要 營 業 場 所	所 持 股 權 及 表 決 權 比 例		
			112年 9月30日	111年 12月31日	111年 9月30日
亞洲水泥公司	水泥製造業務	台 灣	25%	26%	26%

關聯企業具公開市場報價之第1等級公允價值如下：

公 司 名 稱	112年9月30日	111年12月31日	111年9月30日
亞洲水泥公司	<u>\$ 35,209,134</u>	<u>\$ 37,086,033</u>	<u>\$ 35,638,774</u>

合併公司對亞洲水泥公司持有 25%之表決權且為單一最大股東，經考量相對於其他股東所持有表決權之多寡及分佈，且先前股東會表決型態顯示其他股東並非被動，合併公司尚無法主導亞洲水泥公司攸關活動因而不具控制力。合併公司管理階層認為對亞洲水泥公司僅具有重大影響力，故將其列為合併公司之關聯企業。

合併公司持有遠東國際商業銀行及遠百亞太公司股份雖未達 20%以上，合併公司評估對各該公司具有重大影響力，因是合併公司對各該公司之投資採用權益法評價。

採用權益法之投資及合併公司對其所享有之損益及其他綜合損益份額，112年及111年1月1日至9月30日除亞洲水泥公司、遠東百貨公司、遠東國際商業銀行、東聯化學公司、宏遠興業公司、太平洋流通公司及遠東聯石化（揚州）公司係按經會計師核閱之財務報表計算，其餘係按未經會計師核閱之財務報表計算。惟112年及111年1月1日至9月30日前述經會計師核閱之公司中因其部分被投資公司財務報表未經核閱，經會計師出具保留結論之核閱報告。

#### 十四、聯合營運

合併公司於107年3月21日與Indorama Ventures Holdings LP及Alpek, S.A.B. de C.V.設立Corpus Christi Polymers LLC，三方各出資三分之一。Corpus Christi Polymers LLC於美東時間107年12月21日經美國聯邦貿易委員會審查核准取得原M&G美國德州純對苯二甲酸及聚酯廠之相關資產，並預計未來以製造石化中間原料及化纖產品為主。以下列示合併公司所享有之可辨認資產及負債之份額：

	<u>112年9月30日</u>	<u>111年12月31日</u>	<u>111年9月30日</u>
資 產			
流動資產	\$ 201,676	\$ 533,883	\$ 363,770
非流動資產	17,994,146	14,097,671	14,175,899
負 債			
流動負債	( 959,190)	( 409,978)	( 297,212)
非流動負債	( <u>108,688</u> )	( <u>105,806</u> )	( <u>107,008</u> )
淨 資 產	<u>\$ 17,127,944</u>	<u>\$ 14,115,770</u>	<u>\$ 14,135,449</u>

	<u>112年7月1日 至9月30日</u>	<u>111年7月1日 至9月30日</u>	<u>112年1月1日 至9月30日</u>	<u>111年1月1日 至9月30日</u>
費 損	<u>\$ 20,822</u>	<u>\$ 16,806</u>	<u>\$ 60,588</u>	<u>\$ 40,664</u>
聯合營運承諾之份額	33.33%	33.33%	33.33%	33.33%

112年及111年9月30日合併公司所享有聯合營運個體之可辨認資產、負債及112年及111年7月1日至9月30日暨1月1日至9月30日合併公司所享有聯合營運個體之收入及費用之份額皆未經會計師核閱。

十五、不動產、廠房、設備及預付設備款

	112年9月30日	111年12月31日	111年9月30日
每一類別之帳面金額			
不動產、廠房及設備	\$ 175,670,974	\$ 172,053,588	\$ 169,680,322
預付設備款	<u>2,567,077</u>	<u>2,747,703</u>	<u>2,440,461</u>
	<u>\$ 178,238,051</u>	<u>\$ 174,801,291</u>	<u>\$ 172,120,783</u>

成本	未完工程及								計
	地	房屋及建築	機器及設備	電信設備	電腦設備	租賃權益改良	營運及其他設備	預付設備款	
112年1月1日餘額	\$ 22,570,161	\$ 43,300,422	\$ 157,839,009	\$ 98,889,010	\$ 15,415,151	\$ 6,069,129	\$ 24,149,871	\$ 39,775,611	\$ 408,008,364
增 添	4,755	5,534	488,382	1,834	24,816	15,288	234,733	16,109,480	16,884,822
處 分	( 880)	( 102,387)	( 824,788)	( 2,364,197)	( 190,224)	( 109,615)	( 528,259)	( 4,551)	( 4,124,901)
重 分 類	3,031,398	327,497	2,318,929	3,953,902	287,915	74,151	442,337	( 13,011,479)	( 2,575,350)
兌換損益	42,362	208,926	592,244	-	68,596	7,490	98,514	1,304,867	2,322,999
112年9月30日餘額	<u>\$ 25,647,796</u>	<u>\$ 43,739,992</u>	<u>\$ 160,413,776</u>	<u>\$ 100,480,549</u>	<u>\$ 15,606,254</u>	<u>\$ 6,056,443</u>	<u>\$ 24,397,196</u>	<u>\$ 44,173,928</u>	<u>\$ 420,515,934</u>
累計折舊及減損									
112年1月1日餘額	(\$ 59,857)	(\$ 19,519,083)	(\$ 103,109,074)	(\$ 73,481,276)	(\$ 13,539,618)	(\$ 4,895,421)	(\$ 18,580,316)	(\$ 22,428)	(\$ 233,207,073)
處 分	-	100,026	757,904	2,243,940	190,224	108,660	523,987	-	3,924,741
減損損失	-	( 53,877)	( 453,785)	-	-	-	( 2,535)	-	( 510,197)
折舊費用	-	( 946,952)	( 4,484,821)	( 5,373,341)	( 416,590)	( 110,750)	( 1,020,263)	-	( 12,352,717)
重 分 類	-	235,528	( 72,459)	14	( 212)	-	70,372	-	233,243
兌換損益	-	( 37,749)	( 225,445)	-	( 21,481)	( 2,521)	( 78,684)	-	( 365,880)
112年9月30日餘額	<u>(\$ 59,857)</u>	<u>(\$ 20,222,107)</u>	<u>(\$ 107,587,680)</u>	<u>(\$ 76,610,663)</u>	<u>(\$ 13,787,677)</u>	<u>(\$ 4,900,032)</u>	<u>(\$ 19,087,439)</u>	<u>(\$ 22,428)</u>	<u>(\$ 242,277,883)</u>
112年1月1日淨額 /									
111年12月31日淨額	<u>\$ 22,510,304</u>	<u>\$ 23,781,339</u>	<u>\$ 54,729,935</u>	<u>\$ 25,407,734</u>	<u>\$ 1,875,533</u>	<u>\$ 1,173,708</u>	<u>\$ 5,569,555</u>	<u>\$ 39,753,183</u>	<u>\$ 174,801,291</u>
112年9月30日淨額	<u>\$ 25,587,939</u>	<u>\$ 23,517,885</u>	<u>\$ 52,826,096</u>	<u>\$ 23,869,886</u>	<u>\$ 1,818,577</u>	<u>\$ 1,156,411</u>	<u>\$ 5,309,757</u>	<u>\$ 44,151,500</u>	<u>\$ 178,238,051</u>
成本									
111年1月1日餘額	\$ 22,480,326	\$ 42,004,650	\$ 156,076,714	\$ 93,721,604	\$ 15,706,524	\$ 6,091,982	\$ 22,792,055	\$ 28,890,496	\$ 387,764,351
增 添	-	10,495	351,106	-	22,242	18,980	235,038	13,653,619	14,291,480
處 分	-	( 19,798)	( 1,827,596)	( 2,586,288)	( 655,287)	( 118,411)	( 326,332)	( 24,727)	( 5,558,439)
重 分 類	( 23,254)	380,473	1,267,908	5,911,933	305,972	101,614	482,584	( 8,964,614)	( 537,384)
兌換損益	113,223	921,383	2,676,522	-	176,678	15,339	401,828	2,726,251	7,031,224
111年9月30日餘額	<u>\$ 22,570,295</u>	<u>\$ 43,297,203</u>	<u>\$ 158,544,654</u>	<u>\$ 97,047,249</u>	<u>\$ 15,556,129</u>	<u>\$ 6,109,504</u>	<u>\$ 23,585,173</u>	<u>\$ 36,281,025</u>	<u>\$ 402,991,232</u>
累計折舊及減損									
111年1月1日餘額	(\$ 59,857)	(\$ 18,228,642)	(\$ 98,533,471)	(\$ 68,691,755)	(\$ 13,822,333)	(\$ 4,844,911)	(\$ 17,667,033)	(\$ 22,428)	(\$ 221,870,430)
處 分	-	19,285	1,700,367	2,264,214	651,176	115,895	303,666	-	5,054,603
減損損失	-	-	( 14,573)	-	-	-	-	-	( 14,573)
折舊費用	-	( 925,992)	( 4,487,170)	( 5,542,820)	( 421,126)	( 120,528)	( 977,285)	-	( 12,474,921)
重 分 類	-	( 4,164)	23,849	-	( 2,396)	31,871	8,475	-	57,635
兌換損益	-	( 189,590)	( 1,166,283)	-	( 39,926)	( 5,173)	( 221,791)	-	( 1,622,763)
111年9月30日餘額	<u>(\$ 59,857)</u>	<u>(\$ 19,329,103)</u>	<u>(\$ 102,477,281)</u>	<u>(\$ 71,970,361)</u>	<u>(\$ 13,634,605)</u>	<u>(\$ 4,822,846)</u>	<u>(\$ 18,553,968)</u>	<u>(\$ 22,428)</u>	<u>(\$ 230,870,449)</u>
111年1月1日淨額 /									
110年12月31日淨額	<u>\$ 22,420,469</u>	<u>\$ 23,776,008</u>	<u>\$ 57,543,243</u>	<u>\$ 25,029,849</u>	<u>\$ 1,884,191</u>	<u>\$ 1,247,071</u>	<u>\$ 5,125,022</u>	<u>\$ 28,868,068</u>	<u>\$ 165,893,921</u>
111年9月30日淨額	<u>\$ 22,510,438</u>	<u>\$ 23,968,100</u>	<u>\$ 56,067,373</u>	<u>\$ 25,076,888</u>	<u>\$ 1,921,524</u>	<u>\$ 1,286,658</u>	<u>\$ 5,031,205</u>	<u>\$ 36,258,597</u>	<u>\$ 172,120,783</u>

合併公司預期用於生產之不動產、廠房、設備未來無現金流入，致可回收金額小於帳面金額，故合併公司於112年及111年7月1日至9月30日與112年及111年1月1日至9月30日分別認列減損損失190,124仟元、12,641仟元、510,197仟元及14,573仟元。該減損損失已列入合併綜合損益表之減損損失項下。

合併公司之不動產、廠房及設備係以直線基礎按下列耐用年數計提折舊：

房屋及建築	2至60年
電信設備	3至26年
電腦設備	1至15年
機器及設備	1至25年
租賃權益改良、營運及其他設備	1至31年

農業用地（其中 112 年 9 月 30 日暨 111 年 12 月 31 日及 9 月 30 日帳列不動產、廠房及設備皆為 241,649 仟元，投資性不動產分別為 46,220 仟元、46,220 仟元及 42,182 仟元）係暫以第三人名義為所有權登記，受託人已出具切結書或已辦理土地設定抵押於合併公司。

## 十六、租賃協議

### (一) 使用權資產

	112年9月30日	111年12月31日	111年9月30日
使用權資產帳面金額			
土地	\$ 7,663,006	\$ 7,755,713	\$ 7,963,530
建築物	8,955,005	9,165,021	9,059,280
機器設備	10,980	16,949	15,037
營運及其他設備	<u>736,771</u>	<u>652,398</u>	<u>651,449</u>
	<u>\$ 17,365,762</u>	<u>\$ 17,590,081</u>	<u>\$ 17,689,296</u>
	112年7月1日 至9月30日	111年7月1日 至9月30日	112年1月1日 至9月30日
使用權資產之增添	<u>\$ 904,947</u>	<u>\$ 999,083</u>	<u>\$ 3,010,226</u>
使用權資產之折舊費用			<u>\$ 2,999,348</u>
土地	\$ 54,219	\$ 69,505	\$ 216,683
建築物	947,712	938,858	2,837,017
機器設備	1,870	1,809	5,801
營運及其他設備	<u>71,815</u>	<u>70,247</u>	<u>216,326</u>
	<u>\$ 1,075,616</u>	<u>\$ 1,080,419</u>	<u>\$ 3,275,827</u>
	111年1月1日 至9月30日		<u>\$ 3,205,601</u>

### (二) 租賃負債

	112年9月30日	111年12月31日	111年9月30日
租賃負債帳面金額			
流動	<u>\$ 3,160,799</u>	<u>\$ 3,213,996</u>	<u>\$ 3,147,649</u>
非流動	<u>\$ 6,439,371</u>	<u>\$ 6,491,971</u>	<u>\$ 6,448,694</u>

租賃負債之折現率區間如下：

	112年9月30日	111年12月31日	111年9月30日
土地	0.76%~4.14%	0.76%~4.13%	0.76%~4.13%
建築物	0.55%~4.14%	0.51%~4.75%	0.51%~4.75%
機器設備	0.76%~0.90%	0.76%~0.90%	0.76%~0.90%
營運及其他設備	0.58%~8.00%	0.55%~8.00%	0.55%~8.00%
	112年7月1日 至9月30日	111年7月1日 至9月30日	112年1月1日 至9月30日
租賃負債之利息費用	<u>\$ 35,463</u>	<u>\$ 27,488</u>	<u>\$ 104,725</u>
			<u>\$ 78,826</u>

(三) 重要承租活動及條款

合併公司承租若干營運及其他設備等以供營業活動使用，該等租賃期間為 2~16 年。該等租賃協議並無續租或承購權之條款。

合併公司亦承租若干土地及建築物做為廠房用地、辦公室、營業用地及基地台使用，該等租賃期間為 1~50 年。於租賃期間終止時，合併公司對所租賃之土地及建築物並無優惠承購權。

(四) 其他租賃資訊

合併公司以營業租賃出租投資性不動產之協議請參閱附註十七。

	112年7月1日 至9月30日	111年7月1日 至9月30日	112年1月1日 至9月30日	111年1月1日 至9月30日
短期租賃費用	<u>\$ 123,300</u>	<u>\$ 67,476</u>	<u>\$ 360,090</u>	<u>\$ 338,429</u>
低價值資產租賃費用	<u>\$ 590</u>	<u>\$ 711</u>	<u>\$ 1,651</u>	<u>\$ 1,985</u>
不計入租賃負債衡量中 之變動租賃給付費用	<u>\$ 10,127</u>	<u>\$ 9,781</u>	<u>\$ 30,290</u>	<u>\$ 27,727</u>
租賃之現金(流出)總額	<u>(\$ 1,094,678)</u>	<u>(\$ 1,292,106)</u>	<u>(\$ 3,383,173)</u>	<u>(\$ 3,359,661)</u>

十七、投資性不動產

	112年9月30日	111年12月31日	111年9月30日
已完工投資性不動產	<u>\$ 123,965,802</u>	<u>\$ 115,498,368</u>	<u>\$ 117,460,378</u>

業已出租之投資性不動產出租之租賃期間為 3~35 年。承租人於行使續租權時，約定依市場租金行情調整租金。承租人於租賃期間結束時不具有投資性不動產之優惠承購權。業已營業租賃出租投資性不動產之未來將收取之租賃給付總額如下：

	112年9月30日	111年12月31日	111年9月30日
第 1 年	\$ 1,811,823	\$ 1,312,960	\$ 1,307,966
第 2 年	1,637,654	1,205,928	1,220,106
第 3 年	1,329,836	1,033,612	1,095,392
第 4 年	1,031,325	719,310	774,135
第 5 年	896,852	446,524	511,577
超過 5 年	<u>2,330,982</u>	<u>2,399,466</u>	<u>2,441,941</u>
	<u>\$ 9,038,472</u>	<u>\$ 7,117,800</u>	<u>\$ 7,351,117</u>

投資性不動產係以第 3 等級輸入值衡量公允價值，調節如下：

	已完工投資性 不 動 產
112 年 1 月 1 日餘額	\$115,498,368
減 少	( 85,984)
重 分 類	7,165,135
列入損益之公允價值調整利益	1,365,168
列入其他綜合損益(國外營運機構財務報表 換算之兌換差額)	<u>23,115</u>
112 年 9 月 30 日餘額	<u>\$123,965,802</u>
111 年 1 月 1 日餘額	\$117,236,910
新 增	1,278,349
減 少	( 1,296,579)
重 分 類	85,618
列入損益之公允價值調整利益	69,961
列入其他綜合損益(國外營運機構財務報表 換算之兌換差額)	<u>86,119</u>
111 年 9 月 30 日餘額	<u>\$117,460,378</u>

投資性不動產主要內容如下：

合併公司與亞洲水泥公司於 78 年 3 月 31 日將共有座落於敦化南路之土地（面積合計 10,729 平方公尺，各持分二分之一），設定 30 年地上權（不含建造期間）予子公司遠鼎公司。由子公司遠鼎公司出資興建多用途之綜合大樓，子公司遠鼎公司不支付地租，但須將其出資完成之大樓分別按 12%、12%、76% 之比例登記為合併公司、亞洲水泥公司及子公司遠鼎公司所共有，作為其使用土地之對價。上述地上權期滿時，由合併公司及亞洲水泥公司依上述大樓帳面價值作價，共同買受子公司遠鼎公司之持有大樓所有權之 76%。

投資性不動產中板橋新板段二小段中本一期百貨商場建物於 100 年度完工，並出租予遠東百貨公司，部分營業租賃之租賃收益係按直線基礎於相關租賃期間認列為收益，部分租賃收益係按遠東百貨公司營業狀況調整，租期至 115 年 12 月底到期。中本二期商業辦公大樓（百揚大樓）於 104 年上半年度完工，帳列存貨（待售房地），部分樓層並已出租予他人及合併公司，出租他人部分依其公允價值轉列投資性不動產，112 年 7 月 1 日至 9 月 30 日及 112 年 1 月 1 日至 9 月 30 日轉列



金額分別為 0 仟元及 53,050 仟元，並認列存貨轉列投資性不動產利益分別為 0 仟元及 29,287 仟元（帳列投資性不動產評價利益）。

投資性不動產板橋區部分主要係合併公司依促進民間參與公共建設法及相關主管機關訂定之規定，投資興建重大公共建設，專案名稱：遠東通訊園區。112 年 2 月合併公司位於新北市板橋區之建物自不動產、廠房及設備因完工並將以一項或多項營業租賃出租而轉列投資性不動產，轉列之公允價值金額為 5,579,600 仟元，並認列不動產、廠房及設備轉列投資性不動產重估增值為 342,266 仟元。

112 年 6 月合併公司位於桃園市觀音區之建物自不動產、廠房及設備因閒置而轉列投資性不動產，轉列之公允價值金額為 5,316,253 仟元，並認列不動產、廠房及設備轉列投資性不動產重估增值為 4,498,131 仟元。

合併公司於 112 年 9 月將部分投資性不動產改為自用開始開發，故依其公允價值 3,787,763 仟元重分類至不動產、廠房及設備。

111 年 1 月 1 日至 9 月 30 日合併公司將新北市之部分土地與亞東學校財團法人之土地進行交換。換出及換入金額均為 1,277,755 仟元，並已於 111 年 6 月 30 日完成土地過戶。另於 111 年 8 月 10 日子公司遠東資源開發公司經董事會決議，擬將上述換入土地併同其他土地處分予其他關係人徐元智先生醫藥基金會，處分價款為 2,289,615 仟元，並已於 111 年 12 月 6 日完成過戶。

投資性不動產係以重複性基礎按公允價值衡量，其公允價值之評價依據如下：

	112年9月30日	111年12月31日	111年9月30日
委外估價	<u>\$123,965,802</u>	<u>\$115,498,368</u>	<u>\$117,460,378</u>

投資性不動產主要標的 112 年 9 月 30 日暨 111 年 12 月 31 日及 9 月 30 日之公允價值係分別於 112 年 10 月 20 日暨 112 年 2 月 15 日及 111 年 10 月 18 日由具備我國不動產估價師資格之戴德梁行不動產估價師事務所蔡家和及胡純純估價師等進行估價。

公允價值未重新經獨立評價人員估價之其他投資性不動產，合併公司另洽估價師檢視原估價報告之有效性，認為此部分投資性不動產 111 年 12 月 31 日及 1 月 1 日之公允價值資訊於 112 年及 111 年 9 月 30 日仍屬有效。

除未開發土地外，投資性不動產公允價值係採收益法評價，其主要合約重要假設如下。當預估未來現金流入增加或折現率降低時，公允價值將會增加。

	112年9月30日	111年12月31日	111年9月30日
預估未來現金流入	\$ 97,045,077	\$ 73,855,267	\$ 73,247,156
預估未來現金流出	( <u>4,824,025</u> )	( <u>3,344,264</u> )	( <u>3,276,270</u> )
預估未來淨現金流入	<u>\$ 92,221,052</u>	<u>\$ 70,511,003</u>	<u>\$ 69,970,886</u>
折現率	2.35%~2.97%	2.22%~2.85%	2.10%~2.72%

上述預估未來現金流出入金額，屬板橋區部分係按該區相似類型不動產作區分後，以各類型不動產之部分預估未來現金流出入金額作為揭露基礎，按所在區域相似比較標的之租金行情約為每月每坪 0.8 仟元至 6.8 仟元進行公允價值之評估。

合併公司投資性不動產目前一部分以營業租賃方式出租，112 年及 111 年 7 月 1 日至 9 月 30 日與 112 年及 111 年 1 月 1 日至 9 月 30 日產生租金收入分別為 486,948 仟元、364,960 仟元、1,404,729 仟元及 1,114,960 仟元。

投資性不動產預期產生之未來現金流入包含租金收入、押金利息收入、空租損失及期末處分價值，租金收入係以市場相似比較標的租金行情評估，並排除過高或過低之比較標的。並考量未來租金年成長率推估，收益分析期間有特定期限者，依剩餘期間估算，餘係以不逾十年為原則；空租損失係以鄰近地區店面及廠辦之空置情形推估；押金利息收入係以 1 年期中央銀行公布之五大銀行平均存款利率推估；期末處分價值係以收益法之直接資本化法推估。投資性不動產預期發生之未來現金流出包含地價稅、房屋稅、保險費、管理費、維修費及重置提撥費等支出，該等支出係以目前支出水準並考量未來公告地價之調整、房屋稅條例規定之稅率推估。

折現率係估價師訪查當地同等級產品、合理租金水準及售價水準，再考慮流通性、風險性、增值性及管理上難易程度等因素並依金管會規定不得低於中華郵政股份有限公司牌告 2 年期郵政定期儲金小額存款機動利率加 3 碼。

合併公司未開發土地主要係位於桃園市中壢區及台北市之土地，因尚未開發且無法以收益法評價，故其公允價值採土地開發分析法評價，其重要假設如下：

	112年9月30日	111年12月31日	111年9月30日
估計銷售總金額	<u>\$ 29,003,658</u>	<u>\$ 29,003,658</u>	<u>\$ 27,846,163</u>
利潤率	15%	15%	14%~15%
資本利息綜合利率	3.37%~5.30%	3.37%~5.30%	2.04%~4.02%

上述估計銷售總金額，部分地區係經蒐集同一供需圈及近鄰地區相類似之產品規劃及售價作為揭露基礎，而該區公允價值係依各基地個別條件不同進行比較調整，推算全區整體公允價值而得之。

該等土地於考量相關法令、國內總體經濟前景樂觀、當地土地使用情況及市場行情後，以最有效使用之方式估算開發後可銷售之土地或建物面積，據以估計銷售總金額。

#### 十八、商 譽

	112年1月1日 至9月30日	111年1月1日 至9月30日
<u>成 本</u>		
期初餘額	\$ 12,289,981	\$ 12,285,871
淨兌換差額	<u>4,584</u>	<u>7,709</u>
期末餘額	<u>\$ 12,294,565</u>	<u>\$ 12,293,580</u>

係因合併或取得子公司多數股權時，因投資成本高於子公司股權淨值無法分析發生原因者列為商譽，其中主要為子公司遠傳電信公司及 APG Polytech USA Holdings, Inc. 因合併或取得子公司多數股權及聯合營運時產生。

商譽之相關資訊參閱 111 年度合併財務報告附註十八。

十九、特許權及其他無形資產

	112年9月30日	111年12月31日	111年9月30日
每一類別之帳面金額			
特許權	\$ 62,426,194	\$ 66,899,173	\$ 68,126,079
其他無形資產			
電腦軟體	2,038,549	2,296,576	2,373,851
其他	555,169	610,325	794,549
	<u>2,593,718</u>	<u>2,906,901</u>	<u>3,168,400</u>
	<u>\$ 65,019,912</u>	<u>\$ 69,806,074</u>	<u>\$ 71,294,479</u>

	特許權	電腦軟體	其他無形資產	合計
112年1月1日餘額	\$ 66,899,173	\$ 2,296,576	\$ 610,325	\$ 69,806,074
新增	192,941	530,601	13,758	737,300
攤銷	( 4,598,569)	( 817,745)	( 68,922)	( 5,485,236)
處分	( 121,565)	( 311)	-	( 121,876)
重分類	54,214	28,505	( 20,166)	62,553
淨兌換差額	-	923	20,174	21,097
112年9月30日餘額	<u>\$ 62,426,194</u>	<u>\$ 2,038,549</u>	<u>\$ 555,169</u>	<u>\$ 65,019,912</u>
111年1月1日餘額	\$ 71,801,775	\$ 2,650,475	\$ 834,821	\$ 75,287,071
新增	2,139,718	540,052	12,265	2,692,035
攤銷	( 4,165,200)	( 836,091)	( 60,061)	( 5,061,352)
處分	( 1,912,202)	-	( 28)	( 1,912,230)
重分類	261,988	13,969	( 64,867)	211,090
淨兌換差額	-	5,446	72,419	77,865
111年9月30日餘額	<u>\$ 68,126,079</u>	<u>\$ 2,373,851</u>	<u>\$ 794,549</u>	<u>\$ 71,294,479</u>

上述有限耐用年限無形資產係以直線基礎以不超過下列耐用年數計提攤銷費用：

特許權	21年
電腦軟體	15年
其他無形資產	20年

合併公司之聯合營運個體 Corpus Christi Polymers LLC，取得所在地稅務機關核准未來 5 年期之財產稅減免，帳列其他無形資產並於未來 5 年內攤銷。

子公司遠傳電信公司所持有之無線電頻率 2600 D6 頻段與亞太電信股份有限公司（亞太電信）所持有之 700 A3 頻段於 111 年 5 月 30 日經 NCC 核准交換，其換出特許權帳面價值為 1,803,690 仟元，加計合併公司支付 299,630 仟元，故換入特許權合計 2,103,320 仟元，使用期限至 119 年 12 月 31 日止。

## 二十、借 款

### (一) 短期借款

	112年9月30日	111年12月31日	111年9月30日
銀行信用借款	\$ 29,457,871	\$ 45,391,748	\$ 50,481,104
銀行擔保借款	<u>130,000</u>	<u>200,000</u>	<u>376,350</u>
	<u>\$ 29,587,871</u>	<u>\$ 45,591,748</u>	<u>\$ 50,857,454</u>

金融機構借款之利率於 112 年 9 月 30 日暨 111 年 12 月 31 日及 9 月 30 日分別為 0.22%~6.46%、0.20%~6.15%及 0.21%~4.74%。

### (二) 應付短期票券

	112年9月30日	111年12月31日	111年9月30日
應付商業本票	\$ 36,900,600	\$ 32,276,400	\$ 28,956,556
減：應付短期票券折價	<u>61,679</u>	<u>106,218</u>	<u>118,427</u>
	<u>\$ 36,838,921</u>	<u>\$ 32,170,182</u>	<u>\$ 28,838,129</u>

尚未到期之應付短期票券之利率區間於 112 年 9 月 30 日暨 111 年 12 月 31 日及 9 月 30 日分別為 1.51%~2.58%、0.53%~2.55%及 0.92%~2.35%。

### (三) 長期借款

	112年9月30日	111年12月31日	111年9月30日
銀行借款	\$ 50,430,614	\$ 78,649,416	\$ 79,434,275
長期應付商業本票	26,700,000	18,500,000	21,000,000
減：未攤銷折價	<u>37,986</u>	<u>15,824</u>	<u>14,271</u>
	<u>26,662,014</u>	<u>18,484,176</u>	<u>20,985,729</u>
小 計	77,092,628	97,133,592	100,420,004
減：列為一年內到期部分	<u>6,687,840</u>	<u>4,086,409</u>	<u>11,714,165</u>
長期借款	<u>\$ 70,404,788</u>	<u>\$ 93,047,183</u>	<u>\$ 88,705,839</u>

銀行借款係以新台幣、日幣、人民幣、歐元及美金償還，並依合約約定方式償還本息，主要包含每月付息到期一次還本、到期一次還本息及到期一次還本利息預付等，惟部分借款合同於到期時，可於融資額度內循環動用，該部分借款到期日係以循環動用合約到期日為揭露基準，各期間借款之到期日及年利率分別列示如下：

	112年9月30日	111年12月31日	111年9月30日
借款到期日	112年10月至 120年4月	112年1月至 120年4月	111年10月至 120年4月
年 利 率	0.36%~6.65%	0.36%~5.52%	0.36%~4.18%

子公司遠揚建設公司與華南商業銀行簽訂授信合約，依約將板橋第一期購物中心之土地（新板段二小段 8 地號）及建物設定 8,880,000 仟元之第一順位最高限額不動產抵押權予債權銀行，以擔保母公司對債權銀行所付之債務。其相關條款合約授信期間區分為四種：甲項、乙項、丙項及丁項。甲項係自首次動用日（100 年 4 月 12 日）起算 20 年，其借款利率依華南銀行定儲利率指數加碼 0.4% 再除以 0.946%，並於 5 年內得分批動用，惟不得循環動用，前 5 年免還本金，第 6 年起除按月繳息外，每季償還本金 30,000 仟元，餘款於到期日本息一次全部清償；乙項之動用期限自額度核定日（110 年 4 月 1 日）起算 5 年，於 115 年 4 月 1 日前得分批撥貸，借款利率依參考利率（註）加碼 0.83011%，惟不得循環動用，每筆借款撥貸日滿 3 年為第 1 期，其後每半年為 1 期，前 8 期各償還本金 5%，最後 1 期償還剩餘 60% 本金；丙項之動用期限自額度核定日（110 年 4 月 1 日）起算 5 年，借款利率依參考利率（註）加碼 0.84011%（得逐筆議價），於授信期間內得循環動用，每筆最長 6 個月，按月繳息，並於到期日本息一次全部清償；丁項之動用期限自簽約日（104 年 3 月 30 日）起算，於 110 年 3 月 30 日前得分批撥貸，借款利率依參考利率（註）加碼 0.804%，惟不得循環動用，每筆借款撥貸日滿 3 年為第 1 期，其後每半年為 1 期，前 8 期各償還本金 5%，最後 1 期償還剩餘 60% 本金。

註：參考利率係指台北金融業拆款 3 個月期定盤利率（TAIBOR）。

子公司遠揚建設股份有限公司與第一銀行訂立授信額度，依約將台中之土地（台中市西屯區鑫港尾段 325 地號）及建物設定 2,740,000 仟元之第一順位最高限額不動產抵押權予債權銀行，以擔保母公司對債權銀行所付之債務，另該擔保品之每年租金匯入金流

應至少達 70,000 仟元。其相關條款合約授信期間區分為兩種：A 件及 B 件。A 件係自首次動用日（110 年 10 月 6 日）起算 36 個月，於 113 年 4 月 7 日前得分批撥貸，借款利率依中華郵政二年期定儲機動利率加碼 0.355% 以上計收，惟不得循環動用，各動用到期日應與首次動用之到期日相同，自首動日滿 36 個月為第 1 期，其後每半年為 1 期，前 8 期各償還本金 5%，最後 1 期償還剩餘本金；B 件係自首次動用日（110 年 4 月 7 日）起算 5 年，借款利率依中華郵政二年期定儲機動利率加碼 0.255% 以上計收，於授信期間內得循環動用，每筆最長 6 個月，並於到期日本息一次全部清償。

子公司亞東石化公司於 110 年 8 月與兆豐銀行為主辦銀行之聯貸銀行團簽訂 5 年期之借款合同，合約額度計 20,000,000 仟元，本授信案優先用於全數清償 106 年聯貸案所有未受償餘額。亞東石化公司於授信存續期間，需維持負債比率（負債總額／有形淨值）不高於某一特定比率，該比率依年度會計師查核簽證財務報告為計算基礎。若不符合上述規定情事時，亞東石化公司應於次年 6 月 1 日起 5 個月內完成改善，否則應自 11 月 1 日起至完成改善符合約定之前一日止，就本授信未受償本金餘額，依約定之利率再加碼年利率 0.125% 計息。此授信之還款方式區分為三種，甲項：首次動用日屆滿 24 個月之日為第一期，以後每半年為一期，共分七期償還，第一期至第六期償還金額為借款金額 5%，授信額度屆滿日起全數清償；乙項：可於融資額度內循環動用，首次動用日起算屆滿 48 個月為第一期額度遞減日，以後每 6 個月為一期，共分 3 期遞減額度，第一及第二期各遞減 5 億，授信期間屆滿日起全數清償，惟亦得於符合本合約約定下，申請以新動用額度所得款項直接償付原已到期之借款；丙項：可於融資額度內循環動用，首次動用日起算屆滿 48 個月為第一期額度遞減日，以後每 6 個月為一期，共分 3 期遞減額度，第一及第二期各遞減美元 300 萬元，授信期間屆滿日起全數清償，惟亦得於符合本合約約定下，申請以新動用額度所得款項直接償付原已到期之借款。

子公司遠通電收公司為建置高速公路電子計程收費系統，與國泰世華商業銀行等三家金融機構組成之聯合授信銀行團簽訂聯合授信案聯合授信契約（聯合授信案借款）。其重要約定如下：

聯合授信案共分乙項及丙項不同額度，主要用途為支付營運及維修電子收費系統所需之資金等。其各項額度、動撥日期及預計還款期間分別如下：

項	目	額	度	動 撥 日 期	預 計 還 款 期 間
聯合授信案借款					
	乙 項	\$ 3,294,000		101.05.10	108.08~114.11
	丙 項	220,000		101.05.10	首次動用日至借款人 依建置營運契約完 成資產移轉後6個月

依聯合授信契約規定，子公司遠通電收公司於管理銀行開設相關計畫專戶，計畫專戶之款項以存款及定存單之形式提撥，其中備償專戶及設質予國泰世華商業銀行之定存單帳列其他金融資產—非流動項下，詳附註三六。另依契約規定，乙項借款於103年11月10日之後，子公司遠通電收公司於各該計息期間末日本金利息保障倍數應維持不低於1.10倍，子公司遠通電收公司並得依年度預算所載之時程及金額，向國泰世華商業銀行申請事前書面同意，同意就相當於其為建置營運電子收費系統所得之新建置營運資產之價值內，或於子公司遠通電收公司尚未設定擔保物權予國泰世華商業銀行之其他既有資產之價值內，改以該營運資產為擔保品，並解除原設定於部分現金擔保品之質權，截至112年9月30日暨111年12月31日及9月30日止，已設定質權之營運資產分別為745,562仟元、1,120,284仟元及1,108,565仟元，詳附註三六。

子公司遠通電收公司為規避長期借款利息因利率變動產生之現金流量變動，故於本聯合授信案借款首次動用日亦同時承作利率交換合約以降低現金流量風險。



## 二一、應付公司債

	112年9月30日	111年12月31日	111年9月30日
國內不可轉換公司債	\$ 110,300,000	\$ 113,500,000	\$ 111,000,000
國內不可轉換公司債折價	( 82,704)	( 84,600)	( 91,885)
	110,217,296	113,415,400	110,908,115
減：列為一年內到期部分	19,195,004	20,995,415	20,992,511
	<u>\$ 91,022,292</u>	<u>\$ 92,419,985</u>	<u>\$ 89,915,604</u>

## 公司債

期	次	期	限	年	利率(%)	發	行	總	額	112.9.30	111.12.31	111.9.30	還	本	付	息	
										未	未	未	辦	法			
										償	償	償	辦				
										還	還	還	辦				
										餘	餘	餘	辦				
										額	額	額	辦				
<u>母 公 司</u>																	
普通公司債																	
第 106 之 2 次		107.01.08~		0.95		\$	3,000,000			\$	-	\$	3,000,000	\$	3,000,000		註二
		112.01.08															
第 107 之 1 次		107.05.18~		0.92			6,000,000				-		3,000,000		3,000,000		註一
		112.05.18															
第 107 之 2 次		107.07.18~		0.90			8,000,000				-		4,000,000		4,000,000		註一
		112.07.18															
第 108 之 1 次		108.04.29~		0.93			8,000,000			8,000,000		8,000,000		8,000,000			註二
		113.04.29															
第 108 之 2 次		108.08.08~		0.79			6,000,000			6,000,000		6,000,000		6,000,000			註二
		113.08.08															
第 109 之 1 次		109.04.22~		0.66			6,000,000			6,000,000		6,000,000		6,000,000			註二
		114.04.22															
第 109 之 2 次-甲券		109.06.10~		0.77			2,200,000			2,200,000		2,200,000		2,200,000			註二
		114.06.10															
第 109 之 2 次-乙券		109.06.10~		0.85			3,000,000			3,000,000		3,000,000		3,000,000			註二
		116.06.10															
第 109 之 3 次		109.09.17~		0.83			5,500,000			5,500,000		5,500,000		5,500,000			註二
		116.09.17															
第 109 之 4 次		109.12.21~		0.54			3,800,000			3,800,000		3,800,000		3,800,000			註二
		114.12.21															
第 110 之 1 次		110.04.28~		0.67			9,500,000			9,500,000		9,500,000		9,500,000			註二
		115.04.28															
第 110 之 2 次		110.05.24~		0.52			1,200,000			1,200,000		1,200,000		1,200,000			註二
		115.05.24															
第 110 之 3 次		110.09.27~		0.63			6,500,000			6,500,000		6,500,000		6,500,000			註二
		115.09.27															
第 111 之 1 次		111.09.14~		1.75			2,500,000			2,500,000		2,500,000		2,500,000			註一及六
		116.09.14															
第 111 之 2 次-甲券		111.10.26~		1.70			1,600,000			1,600,000		1,600,000		-			註二
		114.10.26															
第 111 之 2 次-乙券		111.10.26~		1.80			900,000			900,000		900,000		-			註二
		116.10.26															
第 112 之 1 次-甲券		112.01.06~		1.70			700,000			700,000		-		-			註二
		115.01.06															
第 112 之 1 次-乙券		112.01.06~		1.80			2,300,000			2,300,000		-		-			註一
		117.01.06															
第 112 之 2 次		112.03.30~		1.50			2,500,000			2,500,000		-		-			註二
		117.03.30															
第 112 之 3 次-甲券		112.07.27~		1.60			900,000			900,000		-		-			註二
		115.07.27															
第 112 之 3 次-乙券		112.07.27~		1.67			2,100,000			2,100,000		-		-			註一
		117.07.27															
<u>子 公 司 遠 鼎 投 資 公 司</u>																	
普通公司債																	
第 107 之 1 次		107.06.29~		0.92			3,000,000			-		3,000,000		3,000,000			註二
		112.06.29															
第 108 之 1 次		108.10.03~		0.77			3,000,000			3,000,000		3,000,000		3,000,000			註二
		113.10.03															
第 109 之 1 次		109.05.08~		0.70			5,000,000			-		5,000,000		5,000,000			註二
		112.05.08															
第 109 之 2 次		109.11.26~		0.67			3,000,000			3,000,000		3,000,000		3,000,000			註二
		114.11.26															
第 110 之 1 次		110.06.29~		0.65			3,000,000			3,000,000		3,000,000		3,000,000			註二
		115.06.29															
第 112 之 1 次-甲券		112.06.28~		1.60			400,000			400,000		-		-			註二
		115.06.28															
第 112 之 1 次-乙券		112.06.28~		1.68			1,200,000			1,200,000		-		-			註一
		117.06.28															
第 112 之 2 次-甲券		112.09.25~		1.62			400,000			400,000		-		-			註二
		115.09.25															
第 112 之 2 次-乙券		112.09.25~		1.70			800,000			800,000		-		-			註二
		117.09.25															

(接次頁)

(承前頁)

期	次	期	限	年	利	率	(%)	發	行	總	額	112.9.30	未	償	還	餘	額	111.12.31	未	償	還	餘	額	111.9.30	未	償	還	餘	額	還	本	付	息	辦	法		
子公司遠傳電信公司																																					
普通公司債																																					
	第 106 之 2 次	106.09.04~	113.09.04	1.17	\$	2,000,000	\$	2,000,000	\$	2,000,000	\$	2,000,000	\$	2,000,000	\$	2,000,000	註二																				
	第 106 之 3 次-甲券	106.12.20~	112.06.20	0.95		1,500,000	-			1,500,000		1,500,000		1,500,000		1,500,000	註二																				
	第 106 之 3 次-乙券	106.12.20~	113.12.20	1.09		1,500,000	1,500,000			1,500,000		1,500,000		1,500,000		1,500,000	註二																				
	第 107 之 1 次-甲券	107.05.07~	112.05.07	0.85		1,500,000	-			1,500,000		1,500,000		1,500,000		1,500,000	註二																				
	第 107 之 2 次-乙券	107.05.07~	114.05.07	1.01		3,500,000	3,500,000			3,500,000		3,500,000		3,500,000		3,500,000	註二																				
	第 108 之 1 次-甲券	108.06.25~	113.06.25	0.75		3,200,000	3,200,000			3,200,000		3,200,000		3,200,000		3,200,000	註二																				
	第 108 之 1 次-乙券	108.06.25~	115.06.25	0.81		1,800,000	1,800,000			1,800,000		1,800,000		1,800,000		1,800,000	註二																				
	第 108 之 2 次-甲券	108.12.20~	115.12.20	0.80		2,600,000	2,600,000			2,600,000		2,600,000		2,600,000		2,600,000	註三																				
	第 108 之 2 次-乙券	108.12.20~	118.12.20	0.85		500,000	500,000			500,000		500,000		500,000		500,000	註四																				
	第 109 之 1 次-甲券	109.03.16~	114.03.16	0.67		1,500,000	1,500,000			1,500,000		1,500,000		1,500,000		1,500,000	註二																				
	第 109 之 1 次-乙券	109.03.16~	116.03.16	0.70		2,500,000	2,500,000			2,500,000		2,500,000		2,500,000		2,500,000	註二																				
	第 109 之 1 次-丙券	109.03.16~	119.03.16	0.77		1,000,000	1,000,000			1,000,000		1,000,000		1,000,000		1,000,000	註二																				
	第 109 之 2 次-甲券	109.06.02~	116.06.02	0.73		1,000,000	1,000,000			1,000,000		1,000,000		1,000,000		1,000,000	註二																				
	第 110 之 1 次	110.06.04~	117.06.04	0.55		1,200,000	1,200,000			1,200,000		1,200,000		1,200,000		1,200,000	註二																				
	第 111 之 1 次	111.03.29~	116.03.29	0.88		2,700,000	2,700,000			2,700,000		2,700,000		2,700,000		2,700,000	註五																				
	第 111 之 2 次	111.09.08~	116.09.08	1.70		1,800,000	1,800,000			1,800,000		1,800,000		1,800,000		1,800,000	註二																				
	第 112 之 1 次-甲券	112.03.10~	117.03.10	1.45		1,600,000	1,600,000			-		-		-		-	註二																				
	第 112 之 1 次-乙券	112.03.10~	119.03.10	1.58		500,000	500,000			-		-		-		-	註二																				
	第 112 之 2 次	112.06.14~	117.06.14	1.57		2,300,000	2,300,000			-		-		-		-	註二																				
	第 112 之 3 次-甲券	112.07.31~	117.07.31	1.60		1,300,000	1,300,000			-		-		-		-	註二																				
	第 112 之 3 次-乙券	112.07.31~	119.07.31	1.65		800,000	800,000			-		-		-		-	註二																				
未償還餘額合計												\$	110,300,000	\$	113,500,000	\$	111,000,000																				

註一：本公司債自發行日起屆滿第 4、5 年底分別償還發行總額之 50%，每年依發行在外餘額按票面利率單利計付息乙次。

註二：本公司債自發行日起，依發行年限到期一次還本，每年依發行在外餘額按固定票面利率單利計付息乙次。

註三：本公司債自發行日起，每年付息一次，自發行日屆滿第 6、7 年分別還本二分之一。

註四：本公司債自發行日起，每年付息一次，自發行日屆滿第 9、10 年分別還本二分之一。

註五：本公司債自發行日起，每年付息一次，自發行日屆滿第 4 年 6 個月、5 年分別還本二分之一。

註六：本公司債為可持續發展連結債券（Sustainability-Linked Bond，SLB），其票面利率為固定年利率 1.75%。若於目標衡量基準日有觸發事件，訂有利息支付條件調整。觸發事件是觀察兩項可持續發展關鍵績效指標（Key Performance Indicators，KPIs）是否在目標衡量基準日（民國 114 年 12 月 31 日）達到可持續發展績效目標（Sustainability Performance Targets，SPTs），包括(a)2025 年之前溫室氣體排放（範疇 1+ 範疇 2）較 2020 年減量 20%；(b)2025 年之前綠色產品營收較 2015 年成長 80%。有關可持續發展連結債券相關資訊請至「公開資訊觀測站」查詢。

## 二二、負債準備

	<u>112年9月30日</u>	<u>111年12月31日</u>	<u>111年9月30日</u>
除役義務	\$ 1,577,484	\$ 1,583,721	\$ 1,562,073
保 固	152,829	159,315	111,115
虧損性合約	<u>-</u>	<u>6,098</u>	<u>10,957</u>
	<u>\$ 1,730,313</u>	<u>\$ 1,749,134</u>	<u>\$ 1,684,145</u>
流 動	\$ 288,433	\$ 301,143	\$ 256,596
非 流 動	<u>1,441,880</u>	<u>1,447,991</u>	<u>1,427,549</u>
	<u>\$ 1,730,313</u>	<u>\$ 1,749,134</u>	<u>\$ 1,684,145</u>

	<u>除 役 義 務</u>	<u>保 固</u>	<u>虧 損 性 合 約</u>	<u>合 計</u>
112 年 1 月 1 日 餘 額	\$ 1,583,721	\$ 159,315	\$ 6,098	\$ 1,749,134
增 加	14,330	5,568	-	19,898
減 少	( 6,323)	( 12,054)	( 6,098)	( 24,475)
折現攤提	3,661	-	-	3,661
兌換損益	( <u>17,905</u> )	<u>-</u>	<u>-</u>	( <u>17,905</u> )
112 年 9 月 30 日 餘 額	<u>\$ 1,577,484</u>	<u>\$ 152,829</u>	<u>\$ -</u>	<u>\$ 1,730,313</u>
111 年 1 月 1 日 餘 額	\$ 1,535,615	\$ 121,786	\$ 558	\$ 1,657,959
增 加	51,516	-	10,957	62,473
減 少	( 6,624)	( 10,671)	( 558)	( 17,853)
折現攤提	3,392	-	-	3,392
兌換損益	( <u>21,826</u> )	<u>-</u>	<u>-</u>	( <u>21,826</u> )
111 年 9 月 30 日 餘 額	<u>\$ 1,562,073</u>	<u>\$ 111,115</u>	<u>\$ 10,957</u>	<u>\$ 1,684,145</u>

### 二三、退職後福利計畫

112年及111年7月1日至9月30日與112年及111年1月1日至9月30日認列之確定福利計畫相關退休金費用係以111年及110年12月31日精算決定之退休金成本率計算，金額分別為5,245仟元、10,575仟元、17,168仟元及34,084仟元。

### 二四、資產負債之到期分析

部分合併組成個體中與營建及工程承攬業務相關之資產及負債，係按營業週期作為劃分流動或非流動之標準，相關帳列金額依預期於資產負債表日後1年內及超過1年後將回收或償付之金額，列示如下：

	112年9月30日		
	1年內	1年後	合 計
<u>資 產</u>			
應收票據及帳款	\$ 290,082	\$ -	\$ 290,082
營建存貨	2,703,184	18,763,288	21,466,472
合約資產－流動	627,072	491,036	1,118,108
其他金融資產－流動	1,101,408	889,578	1,990,986
存出保證金－流動	1,260	7,763	9,023
<u>負 債</u>			
應付票據及帳款 (含關係人)	1,142,673	116,626	1,259,299
合約負債－流動	344,205	404,829	749,034
負債準備－流動	5,000	104,539	109,539
	111年12月31日		
	1年內	1年後	合 計
<u>資 產</u>			
應收票據及帳款	\$ 431,619	\$ -	\$ 431,619
營建存貨	2,544,768	20,107,163	22,651,931
合約資產－流動	1,245,849	401,609	1,647,458
其他金融資產－流動	922,366	1,173,091	2,095,457
存出保證金－流動	2,510	5,710	8,220
<u>負 債</u>			
應付票據及帳款 (含關係人)	2,004,232	66,287	2,070,519
合約負債－流動	712,071	285,090	997,161
負債準備－流動	5,000	113,818	118,818

	111年9月30日		
	1年內	1年後	合 計
<u>資 產</u>			
應收票據及帳款	\$ 286,691	\$ -	\$ 286,691
營建存貨	2,340,160	20,112,767	22,452,927
合約資產－流動	1,223,634	125,467	1,349,101
其他金融資產－流動	417,703	1,417,366	1,835,069
存出保證金－流動	3,117	5,721	8,838
<u>負 債</u>			
應付票據及帳款 (含關係人)	1,472,694	64,084	1,536,778
合約負債－流動	498,894	435,523	934,417
負債準備－流動	4,094	71,383	75,477

## 二五、權 益

### (一) 股 本

#### 普 通 股

	112年9月30日	111年12月31日	111年9月30日
額定股數(仟股)	<u>6,000,000</u>	<u>6,000,000</u>	<u>6,000,000</u>
額定股本	<u>\$ 60,000,000</u>	<u>\$ 60,000,000</u>	<u>\$ 60,000,000</u>
已發行且已收足股款之 股數(仟股)	<u>5,352,875</u>	<u>5,352,875</u>	<u>5,352,875</u>
已發行股本	<u>\$ 53,528,751</u>	<u>\$ 53,528,751</u>	<u>\$ 53,528,751</u>

已發行之普通股每股面額為 10 元，每股享有一表決權及收取股利之權利。

### (二) 資本公積

	112年9月30日	111年12月31日	111年9月30日
<u>得用以彌補虧損、發放 現金或撥充股本(1)</u>			
實際取得或處分子公司 股權價格與帳面價值之 差額	\$ 5,886,904	\$ 2,604,860	\$ 2,609,335
庫藏股票交易	19,911	18,859	18,859

(接次頁)

(承前頁)

	112年9月30日	111年12月31日	111年9月30日
<u>僅得用以彌補虧損(2)</u>			
認列對子公司及關聯			
企業所有權權益變動數	\$ 637,965	\$ 631,411	\$ 624,573
<u>不得作為任何用途</u>			
其    他	<u>155,074</u>	<u>153,411</u>	<u>153,335</u>
	<u>\$ 6,699,854</u>	<u>\$ 3,408,541</u>	<u>\$ 3,406,102</u>

1. 此類資本公積得用以彌補虧損，亦得於公司無虧損時，用以發放現金或撥充股本，惟撥充股本時每年以實收股本之一定比率為限。
2. 此類資本公積係母公司未實際取得或處分子公司股權時，因子公司權益變動認列之權益交易影響數及採權益法認列關聯企業權益淨值之變動數。

### (三) 保留盈餘及股利政策

母公司章程之盈餘分派規定：年度決算如有盈餘，於依法提繳營利事業所得稅外，應先彌補累積虧損，如尚有盈餘，再以本期稅後淨利加計本期稅後淨利以外項目計入當年度未分配盈餘之數額提列法定盈餘公積百分之十，並依法令規定提列特別盈餘公積後，連同上年度累積未分配盈餘，作為可供分配之盈餘，惟得視業務狀況酌予保留一部分後，按全部股份平均分派股東紅利，但遇增加資本時，其當年度新增股份應分派之紅利，依照股東會之決議辦理。母公司章程規定之員工及董事酬勞分派政策，參閱附註二七(五)員工酬勞及董事酬勞。

另母公司股利應參酌所營事業景氣變化之特性，考量各項產品或服務所處生命週期對未來資金之需求與稅制之影響，在維持股利穩定之目標下分派之。股利之發放，除有改善財務結構及支應轉投資、產能擴充或其他重大資本支出等資金需求外，其現金股利部分不低於當年度股東紅利之百分之十。

法定盈餘公積應提撥至其餘額達公司實收股本總額時為止。法定盈餘公積得用以彌補虧損。公司無虧損時，法定盈餘公積超過實收股本總額 25% 之部分除得撥充股本外，尚得以現金分配。

母公司依金管會相關函令及「採用國際財務報導準則 (IFRSs) 後，提列特別盈餘公積之適用疑義問答」等規定提列及迴轉特別盈餘公積。

母公司於 112 年 6 月 28 日及 111 年 6 月 30 日舉行股東常會，分別決議通過 111 及 110 年度盈餘分配案如下：

	盈 餘 分 配 案		每 股 股 利 ( 元 )	
	111年度	110年度	111年度	110年度
法定盈餘公積	\$ 817,564	\$ 1,017,807		
提列特別盈餘公積	271,822	779,995		
現金股利	7,226,382	8,029,313	\$ 1.35	\$ 1.50

#### (四) 特別盈餘公積

母公司首次採用 IFRSs 所應提列之特別盈餘公積金額為 22,287,929 仟元。

前述特別盈餘公積之提列及因原提列原因消除而予以迴轉之資訊如下：

	112年1月1日 至9月30日	111年1月1日 至9月30日
期初餘額及期末餘額	\$ 21,018,407	\$ 21,552,496
迴轉特別盈餘公積		
處分待售房地及投資性不動產	( 136,578)	( 292,779)
關聯企業處分投資性不動產	( 47,819)	-
處分關聯企業	( 11,426)	-
期末餘額	<u>\$ 20,822,584</u>	<u>\$ 21,259,717</u>

首次以公允價值衡量投資性不動產時，公允價值淨增加數轉入保留盈餘之金額為 80,462,245 仟元，已予以提列相同數額之特別盈餘公積。

	112年1月1日 至9月30日	111年1月1日 至9月30日
期初餘額	\$ 94,948,681	\$ 94,723,258
提列特別盈餘公積		
投資性不動產採公允價值模式		
提列數	273,848	780,268
迴轉特別盈餘公積		
處分待售房地及投資性不動產	( 307,313)	( 586,363)
關聯企業處分投資性不動產	( 60,980)	-
處分關聯企業	( 171,700)	-
期末餘額	<u>\$ 94,682,536</u>	<u>\$ 94,917,163</u>

#### (五) 其他權益項目

其他權益項目之變動數如下：

	國外營運機構 財務報表換算之 兌換差額	透過其他綜合 損益按公允價值 衡量之金融資產 未實現損益	避險工具 之損益	不動產 重估增值	合計
112年1月1日餘額	(\$ 4,572,624)	\$ 837,114	\$ 24,584	\$ 2,593,410	(\$ 1,117,516)
追溯適用及追溯重編之 影響數	( 301)	-	-	-	( 301)
重編後期初餘額	( 4,572,925)	837,114	24,584	2,593,410	( 1,117,817)
換算國外營運機構財務 報表所產生之兌換差 額	2,109,979	-	-	-	2,109,979
透過其他綜合損益按公 允價值衡量之金融資 產未實現損益	-	( 6,842)	-	-	( 6,842)
避險工具之損益	-	-	( 167)	-	( 167)
不動產重估增值	-	-	-	3,596,959	3,596,959
處分採用權益法之關聯 企業	-	11,262	-	( 1,318)	9,944
採用權益法之關聯企業 之其他綜合損益份額	695,544	400,295	7	-	1,095,846
採用權益法認列之關聯 企業之變動	-	( 215)	-	( 9)	( 224)
關聯企業處分透過其他 綜合損益按公允價值 衡量之權益工具	-	5,300	-	-	5,300
實際取得或處分子公司 部分權益變動	( 506)	14,562	( 57)	( 980)	13,019
112年9月30日餘額	<u>(\$ 1,767,908)</u>	<u>\$ 1,261,476</u>	<u>\$ 24,367</u>	<u>\$ 6,188,062</u>	<u>\$ 5,705,997</u>



	國外營運機構 財務報表換算之 兌換差額	透過其他綜合 損益按公允價值 衡量之金融資產 未實現損益	避險工具 之損益	不動產 重估增值	合計
111年1月1日餘額	(\$ 8,719,525)	\$ 2,195,786	\$ 23,392	\$ 2,574,951	(\$ 3,925,396)
換算國外營運機構財務 報表所產生之兌換差 額(重編後)	5,024,559	-	-	-	5,024,559
透過其他綜合損益按公 允價值衡量之金融資 產未實現損益	-	( 776,961)	-	-	( 776,961)
避險工具之損益	-	-	1,108	-	1,108
不動產重估增值	-	-	-	12,333	12,333
採用權益法之關聯企業 之其他綜合損益份額	1,398,890	( 861,484)	( 1)	-	537,405
採用權益法認列之關聯 企業之變動	-	( 142)	-	( 6)	( 148)
關聯企業處分透過其他 綜合損益按公允價值 衡量之權益工具	-	2,699	-	-	2,699
111年9月30日餘額 (重編後)	(\$ 2,296,076)	\$ 559,898	\$ 24,499	\$ 2,587,278	\$ 875,599

#### (六) 非控制權益

	112年1月1日 至9月30日	111年1月1日 至9月30日 (重編後)
期初餘額	\$ 62,663,599	\$ 63,366,183
追溯適用及追溯重編之影響數	1,971	1,409
重編後期初餘額	62,665,570	63,367,592
歸屬於非控制權益之份額：		
本期淨利	5,340,766	4,040,671
子公司股東現金股利	( 5,271,287)	( 5,290,167)
子公司資本公積及法定盈餘公 積配發現金股利	-	( 1,464,953)
子公司法定盈餘公積配發現金 股利	( 1,807,723)	-
換算國外營運機構財務報表產 生之兌換差額	( 224,892)	576,879
透過其他綜合損益按公允價值 衡量之金融資產未實現損益	( 63,945)	( 574,690)
避險工具之損益	( 329)	2,043
不動產重估增值	854,034	19,997
實際取得或處分子公司部分權 益	1,770,013	( 80,110)
採用權益法之關聯企業之其他 綜合損益份額	9,847	( 43,477)

(接次頁)

(承前頁)

	112年1月1日 至9月30日	111年1月1日 至9月30日 (重編後)
採用權益法認列關聯企業之變動數	(\$ 474)	\$ 129
子公司現金增資	45,213	679,871
對子公司所有權權益變動數	30,051	-
股份基礎給付	4,707	-
處分子公司	(68,515)	-
期末餘額	<u>\$ 63,283,036</u>	<u>\$ 61,233,785</u>

(七) 庫藏股票

係子公司遠鼎公司持有母公司股票。相關資訊如下：

子 公 司 名 稱	持 有 股 數 ( 仟 股 )	帳 面 金 額	市 價
<u>112年9月30日</u>			
遠鼎公司	779	<u>\$ 25,063</u>	<u>\$ 22,407</u>
<u>111年12月31日</u>			
遠鼎公司	779	<u>\$ 25,063</u>	<u>\$ 24,862</u>
<u>111年9月30日</u>			
遠鼎公司	779	<u>\$ 25,063</u>	<u>\$ 25,213</u>

子公司遠鼎公司自 100 年 12 月 28 日起納入合併財務報表之編製，故自該日起子公司遠鼎公司持有母公司股票作為庫藏股處理，依 100 年底帳面價值 25,063 仟元入帳。

子公司持有母公司股票視同庫藏股票處理，除不得參與母公司之現金增資及無表決權外，其餘與一般股東權利相同。

## 二六、收入

	112年7月1日 至9月30日	111年7月1日 至9月30日	112年1月1日 至9月30日	111年1月1日 至9月30日
客戶合約收入				
銷貨收入淨額	\$ 47,026,374	\$ 49,367,516	\$ 136,258,909	\$ 147,362,593
電信服務收入	12,056,065	11,753,489	35,865,687	34,764,714
建造合約收入	692,025	706,975	2,251,920	2,846,612
其他營業收入	<u>5,538,038</u>	<u>5,367,275</u>	<u>15,761,574</u>	<u>14,901,892</u>
	65,312,502	67,195,255	190,138,090	199,875,811
其他非客戶合約收入				
出售證券淨益	<u>72,994</u>	<u>-</u>	<u>102,937</u>	<u>-</u>
	<u>\$ 65,385,496</u>	<u>\$ 67,195,255</u>	<u>\$ 190,241,027</u>	<u>\$ 199,875,811</u>

### (一) 客戶合約之說明

參閱附註四、重大會計政策。

### (二) 合約餘額

	112年9月30日	111年12月31日	111年9月30日	111年1月1日
應收票據及帳款 (附註十)	<u>\$ 35,145,320</u>	<u>\$ 29,095,332</u>	<u>\$ 33,256,314</u>	<u>\$ 29,336,993</u>
長期應收款	<u>\$ 201,009</u>	<u>\$ 162,111</u>	<u>\$ 147,753</u>	<u>\$ 93,134</u>
合約資產				
商品組合銷售	\$ 8,296,624	\$ 7,987,037	\$ 7,805,643	\$ 7,570,619
不動產建造	759,724	1,274,113	992,038	1,106,190
應收建造保留款	358,384	373,345	357,063	463,310
其他	1,000,579	989,209	1,246,781	1,209,396
減：備抵損失	<u>( 145,515 )</u>	<u>( 145,515 )</u>	<u>( 148,515 )</u>	<u>( 148,515 )</u>
	<u>\$ 10,269,796</u>	<u>\$ 10,478,189</u>	<u>\$ 10,253,010</u>	<u>\$ 10,201,000</u>
流動	\$ 6,433,889	\$ 6,807,718	\$ 6,746,871	\$ 6,838,329
非流動	<u>3,835,907</u>	<u>3,670,471</u>	<u>3,506,139</u>	<u>3,362,671</u>
	<u>\$ 10,269,796</u>	<u>\$ 10,478,189</u>	<u>\$ 10,253,010</u>	<u>\$ 10,201,000</u>
合約負債				
商品銷售及服務 提供	\$ 15,178,668	\$ 15,787,642	\$ 15,748,107	\$ 15,053,216
不動產銷售	255,485	205,652	-	57
不動產建造	<u>493,549</u>	<u>791,509</u>	<u>934,417</u>	<u>399,301</u>
	<u>\$ 15,927,702</u>	<u>\$ 16,784,803</u>	<u>\$ 16,682,524</u>	<u>\$ 15,452,574</u>
流動	\$ 6,097,235	\$ 6,408,943	\$ 6,174,621	\$ 4,833,211
非流動	<u>9,830,467</u>	<u>10,375,860</u>	<u>10,507,903</u>	<u>10,619,363</u>
	<u>\$ 15,927,702</u>	<u>\$ 16,784,803</u>	<u>\$ 16,682,524</u>	<u>\$ 15,452,574</u>

112年及111年1月1日至9月30日，合約資產及合約負債之變動主要係來自滿足履約義務之時點與客戶付款時點之差異。

合併公司按存續期間預期信用損失認列合約資產之備抵損失。存續期間預期信用損失係考量客戶過去違約紀錄與現時財務狀況，

並同時考量 GDP 預測、失業率及產業展望等前瞻性因子後，使用準備矩陣計算。

合併公司以所取得之 5G 部分頻段及相關基站建置，提供亞太電信共頻共網服務，所收取之款項帳列合約負債，並按相關提供共頻共網服務之資產耐用年限認列收入。

### (三) 合約成本相關資產

	<u>112年9月30日</u>	<u>111年12月31日</u>	<u>111年9月30日</u>
非流動			
取得合約之增額成本	<u>\$ 3,478,730</u>	<u>\$ 3,702,294</u>	<u>\$ 3,634,934</u>

合併公司考量過去歷史經驗，認為取得合約所支付之佣金及補貼款可回收。112年及111年7月1日至9月30日與112年及111年1月1日至9月30日認列之費用金額分別為703,310仟元、728,012仟元、2,132,283仟元及2,237,099仟元。

### (四) 客戶合約收入之細分

收入細分資訊請參閱附註四一。

## 二七、繼續營業單位淨利

### (一) 利息費用

利息資本化相關資訊如下：

	<u>112年7月1日 至9月30日</u>	<u>111年7月1日 至9月30日</u>	<u>112年1月1日 至9月30日</u>	<u>111年1月1日 至9月30日</u>
利息資本化金額	\$ 141,711	\$ 61,568	\$ 419,230	\$ 118,133
利息資本化利率	1.29%~6.90%	0.50%~4.57%	0.89%~7.10%	0.50%~4.57%

### (二) 折舊及攤銷

	<u>112年7月1日 至9月30日</u>	<u>111年7月1日 至9月30日</u>	<u>112年1月1日 至9月30日</u>	<u>111年1月1日 至9月30日</u>
不動產、廠房及設備	\$ 4,093,353	\$ 4,147,282	\$12,352,717	\$12,474,921
使用權資產	1,075,616	1,080,419	3,275,827	3,205,601
特許權及其他無形資產	<u>1,906,724</u>	<u>1,706,329</u>	<u>5,485,236</u>	<u>5,061,352</u>
合計	<u>\$ 7,075,693</u>	<u>\$ 6,934,030</u>	<u>\$21,113,780</u>	<u>\$20,741,874</u>
折舊費用依功能別彙總				
營業成本	\$ 4,569,122	\$ 4,710,768	\$13,940,555	\$14,126,859
營業費用	538,301	504,977	1,586,371	1,516,779
什項支出	<u>61,546</u>	<u>11,956</u>	<u>101,618</u>	<u>36,884</u>
	<u>\$ 5,168,969</u>	<u>\$ 5,227,701</u>	<u>\$15,628,544</u>	<u>\$15,680,522</u>

(接次頁)

(承前頁)

	112年7月1日 至9月30日	111年7月1日 至9月30日	112年1月1日 至9月30日	111年1月1日 至9月30日
攤銷費用依功能別彙總				
營業成本	\$ 1,492,956	\$ 1,442,638	\$ 4,435,510	\$ 4,269,704
營業費用	<u>413,768</u>	<u>263,691</u>	<u>1,049,726</u>	<u>791,648</u>
	<u>\$ 1,906,724</u>	<u>\$ 1,706,329</u>	<u>\$ 5,485,236</u>	<u>\$ 5,061,352</u>

(三) 員工福利費用

	112年7月1日 至9月30日	111年7月1日 至9月30日	112年1月1日 至9月30日	111年1月1日 至9月30日
退職後福利				
確定提撥計畫	\$ 240,170	\$ 237,020	\$ 716,089	\$ 707,240
確定福利計畫	5,245	10,575	17,168	34,084
其他員工福利	<u>5,805,692</u>	<u>5,939,841</u>	<u>17,439,285</u>	<u>17,699,103</u>
員工福利費用合計	<u>\$ 6,051,107</u>	<u>\$ 6,187,436</u>	<u>\$ 18,172,542</u>	<u>\$ 18,440,427</u>
依功能別彙總				
營業成本	\$ 3,067,875	\$ 3,295,244	\$ 9,237,616	\$ 9,617,393
營業費用	<u>2,983,232</u>	<u>2,892,192</u>	<u>8,934,926</u>	<u>8,823,034</u>
	<u>\$ 6,051,107</u>	<u>\$ 6,187,436</u>	<u>\$ 18,172,542</u>	<u>\$ 18,440,427</u>

(四) 處分非金融資產損失

	112年7月1日 至9月30日	111年7月1日 至9月30日	112年1月1日 至9月30日	111年1月1日 至9月30日
處分不動產、廠房及 設備損失	\$ 53,278	\$ 191,899	\$ 149,650	\$ 325,633
處分投資性不動產損失	3,840	19,798	20,942	19,798
處分特許權損失	<u>3,161</u>	<u>57,583</u>	<u>120,202</u>	<u>104,258</u>
	<u>\$ 60,279</u>	<u>\$ 269,280</u>	<u>\$ 290,794</u>	<u>\$ 449,689</u>

(五) 員工酬勞及董事酬勞

母公司係以當年度扣除分派員工及董事酬勞前之稅前利益分別以 2.0% 至 3.5% 及不高於 2.5% 提撥員工酬勞及董事酬勞，但尚有累積虧損時，應先予以彌補。112 年及 111 年 1 月 1 日至 9 月 30 日之員工酬勞及董事酬勞如下：

估列比例

	112年1月1日 至9月30日	111年1月1日 至9月30日
員工酬勞	3.39%	2.88%
董事酬勞	2.48%	2.16%

金 額

	112年7月1日 至9月30日	111年7月1日 至9月30日	112年1月1日 至9月30日	111年1月1日 至9月30日
員工酬勞	<u>\$ 72,969</u>	<u>\$ 86,337</u>	<u>\$ 199,073</u>	<u>\$ 259,010</u>
董事酬勞	<u>\$ 55,856</u>	<u>\$ 64,753</u>	<u>\$ 145,931</u>	<u>\$ 194,258</u>

年度合併財務報告通過發佈日後若金額仍有變動，則依會計估計變動處理，於次一年度調整入帳。

母公司於 112 年 3 月 8 日及 111 年 3 月 8 日舉行董事會，分別決議通過 111 及 110 年度員工酬勞及董事酬勞如下：

	111年度	110年度
員工酬勞	<u>\$ 285,617</u>	<u>\$ 345,347</u>
董事酬勞	<u>\$ 153,878</u>	<u>\$ 180,847</u>

比 例

	111年度	110年度
員工酬勞	3.30%	3.30%
董事酬勞	1.78%	1.73%

111 及 110 年度員工酬勞及董事酬勞之實際配發金額與 111 及 110 年度合併財務報告之認列金額並無差異。員工酬勞係全數採現金發放。

有關母公司 112 及 111 年董事會決議之員工酬勞及董事酬勞資訊，請至台灣證券交易所「公開資訊觀測站」查詢。

二八、繼續營業單位所得稅

(一) 認列於損益之所得稅

所得稅費用之主要組成項目如下：

	112年7月1日 至9月30日	111年7月1日 至9月30日 (重編後)	112年1月1日 至9月30日	111年1月1日 至9月30日 (重編後)
當期所得稅				
本期產生者	\$ 1,081,798	\$ 872,552	\$ 2,911,110	\$ 2,913,955
未分配盈餘加徵 以前年度所得稅 調整	<u>29,852</u>	<u>( 193 )</u>	<u>28,155</u>	<u>( 6,773 )</u>
	1,111,650	872,359	2,939,265	2,908,649
遞延所得稅	<u>( 306,859 )</u>	<u>( 67,903 )</u>	<u>( 77,426 )</u>	<u>52,633</u>
認列於損益之所得稅 費用	<u>\$ 804,791</u>	<u>\$ 804,456</u>	<u>\$ 2,861,839</u>	<u>\$ 2,961,282</u>

(二) 認列於其他綜合損益之所得稅利益（費用）

	112年7月1日 至9月30日	111年7月1日 至9月30日	112年1月1日 至9月30日	111年1月1日 至9月30日
<u>遞延所得稅</u>				
當期產生				
透過其他綜合損益 按公允價值衡量 之金融資產未實 現損益	(\$ 1,690)	(\$ 1,364)	(\$ 1,801)	(\$ 4,978)
不動產重估增值	<u>-</u>	<u>3,258</u>	<u>(389,404)</u>	<u>3,258</u>
	<u>(\$ 1,690)</u>	<u>\$ 1,894</u>	<u>(\$ 391,205)</u>	<u>(\$ 1,720)</u>

(三) 所得稅核定情形

	<u>最近已核定年度</u>
遠東新世紀公司	108
遠東資源開發公司	108
亞東石化公司	110
高雄富國製衣公司	108
遠通投資公司	110
開元國際投資公司	110
鼎元國際投資公司	110
安和製衣公司	110
遠東紡織公司	110
遠揚建設公司	110
遠揚營造工程公司	109
遠鼎投資公司	110
遠東先進纖維公司	110
亞東綠材公司	109
亞東創新發展公司	109
全家福公司	109
遠紡實業公司	110
遠誠人力資源顧問公司	110
遠鼎公司	110
遠東建築經理公司	110
裕勤科技公司	110
遠鴻電機公司	110
鼎鼎聯合行銷公司	110
鼎鼎大飯店	109
遠通電收公司	110
遠創智慧公司	110
遠傳電信公司	109

(接次頁)

(承前頁)

	<u>最近已核定年度</u>
全虹企業公司	109
數聯資安公司	110
德誼數位科技公司	110
遠欣公司	110
新勤公司	110
和宇寬頻公司	110
鴻邁科技公司	110
遠時數位科技公司	110
新世紀資通公司	109
博弘雲端科技公司	110
宏庭科技公司	109
旭天能源公司	110
遠傳財產保險代理公司	110

## 二九、每股盈餘

	單位：每股元			
	112年7月1日 至9月30日	111年7月1日 至9月30日	112年1月1日 至9月30日	111年1月1日 至9月30日
基本每股盈餘	<u>\$ 0.40</u>	<u>\$ 0.46</u>	<u>\$ 1.14</u>	<u>\$ 1.63</u>
稀釋每股盈餘	<u>\$ 0.40</u>	<u>\$ 0.46</u>	<u>\$ 1.14</u>	<u>\$ 1.62</u>

用以計算每股盈餘之盈餘及普通股加權平均股數如下：

### 本期淨利

	112年7月1日 至9月30日	111年7月1日 至9月30日 (重編後)	112年1月1日 至9月30日	111年1月1日 至9月30日 (重編後)
歸屬於母公司業主之淨利	<u>\$ 1,980,787</u>	<u>\$ 2,299,078</u>	<u>\$ 5,714,753</u>	<u>\$ 8,134,864</u>

### 股 數

	單位：仟股			
	112年7月1日 至9月30日	111年7月1日 至9月30日	112年1月1日 至9月30日	111年1月1日 至9月30日
用以計算基本每股盈餘之 普通股加權平均股數	5,001,243	5,000,968	5,001,059	5,001,013
具稀釋作用潛在普通股之 影響：				
員工酬勞	<u>6,924</u>	<u>8,144</u>	<u>8,890</u>	<u>10,747</u>
用以計算稀釋每股盈餘之 普通股加權平均股數	<u>5,008,167</u>	<u>5,009,112</u>	<u>5,009,949</u>	<u>5,011,760</u>



用以計算基本每股盈餘之普通股加權平均股數係以母公司當期流通在外加權平均股數減除關聯企業持有母公司股票視同庫藏股而減少流通在外股數。

若母公司得選擇以股票或現金發放員工酬勞，則計算稀釋每股盈餘時，假設員工酬勞將採發放股票方式，並於該潛在普通股具有稀釋作用時計入加權平均流通在外股數，以計算稀釋每股盈餘。於次年度決議員工酬勞發放股數前計算稀釋每股盈餘時，亦繼續考量該等潛在普通股之稀釋作用。

112年及111年7月1日至9月30日及112年及111年1月1日至9月30日按期末實際流通在外股數所計算之稅後基本每股盈餘分別為0.37元、0.43元、1.07元及1.52元。

### 三十、股份基礎給付協議

子公司數聯資安公司及博弘雲端科技公司之股份基礎給付協議如下：

協議之類型	給與日	給與數量	合約期間	既得條件
員工認股權計畫	111.10	787	3年	註1
員工認股權計畫	112.05	1,080	0.1~1.6年	註2

註1：自發行屆滿9個月之日起，可行使被給與之一定比例之認股權。

註2：自發行屆滿15日之日起，可行使被給與之一定比例之認股權。

員工認股權之相關資訊如下：

	112年1月1日至9月30日			
	111.10		112.05	
	給與之認股選擇權		給與之認股選擇權	
	單位(仟)	加權平均 行使價格 (元)	單位(仟)	加權平均 行使價格 (元)
期初流通在外認股權	759	\$12.35	-	\$ -
本期給與認股權	-	-	1,080	41.25
當期喪失認股權	( 74)	10.80	( 173)	39.55
本期行使	( 183)	10.80	( 775)	43.57
本期逾期失效	-	-	( 6)	44.20
期末流通在外認股權	<u>502</u>	10.80	<u>126</u>	29.20
期末可行使認股權	<u>23</u>	10.80	<u>0.5</u>	29.20

流通在外之員工認股權相關資訊如下：

	112年9月30日	
	111.10 給與之認股選擇權	112.05 給與之認股選擇權
行使價格之範圍（元）	\$ 10.80~12.35	\$ 29.20~44.20
加權平均剩餘合約期限（年）	2.04	1.22

上開認股選擇權計畫係採 Black Scholes 及二項式評價模式所採用之輸入值如下：

	111.10 給與之認股選擇權	112.05 給與之認股選擇權
給與日股價（元）	\$ 11.18	\$ 62.90
行使價格（元）	\$ 12.35	\$ 39~59
預期波動率	30.33~33.63%	42.00~46.00%
存續期間	1.88~2.88 年	0.1~1.6 年
無風險利率	1.34~1.43%	0.88~0.99%

子公司因員工認股權認列之酬勞成本如下：

	112年7月1日 至9月30日	112年1月1日 至9月30日
111.10 給與之認股選擇權	\$ 123	\$ 544
112.05 給與之認股選擇權	658	5,826
	<u>\$ 781</u>	<u>\$ 6,370</u>

### 三一、處分子公司

遠鑫電子票證公司於 111 年 12 月 20 日股東臨時會通過其解散案，解散基準日為 112 年 1 月 2 日，業已於 112 年 7 月 12 日完成解散清算。

#### (一) 收取之對價

	遠鑫電子票證公司
現金	\$ 89,867
其他應收款	83,094
	<u>\$ 172,961</u>

(二) 對喪失控制之資產及負債之分析

	<u>遠鑫電子票證公司</u>
流動資產	\$ 241,476
處分之淨資產	<u>\$ 241,476</u>

(三) 處分子公司之損失

	<u>遠鑫電子票證公司</u>
收取之對價	\$ 172,961
處分之淨資產	( 241,476)
非控制權益	<u>68,515</u>
處分損失	<u>\$ -</u>

(四) 處分子公司之淨現金流出

	<u>遠鑫電子票證公司</u>
現金收取之對價	\$ 89,867
減：處分之現金及約當現金餘額	( 191,561)
	<u>(\$ 101,694)</u>

三二、與非控制權益之權益交易

(一) 取得子公司權益

112年1月1日至9月30日

合併公司於112年2月未按持股比例認購遠時數位科技公司現金增資股權，致持股比例由99.51%下降至99.42%。該交易並未改變合併公司對該公司之控制，合併公司視為權益交易處理，支付對價與權益交易彙總如下：

	<u>遠時數位科技公司</u>
收取之現金對價	\$ 4,173
子公司淨資產帳面金額按相對權益變動計算之金額	( 3,963)
權益交易差額	<u>\$ 210</u>
<u>權益交易差額調整科目</u>	
資本公積－認列對子公司所有權權益變動數	<u>\$ 210</u>

合併公司處分遠傳電信公司部分股權，致持股比例由 38.33% 下降至 36.30%。該交易並未改變合併公司對該公司之控制，合併公司視為權益交易處理，支付對價與權益交易彙總如下：

	<u>遠傳電信公司</u>
收取之現金對價	\$ 5,065,076
子公司淨資產帳面金額按相對權益變動計算之金額	( 1,770,013)
調整其他權益項目	( 13,019)
權益交易差額	<u>\$ 3,282,044</u>
<u>權益交易差額調整科目</u>	
資本公積－實際處分子公司股權價格與帳面價值之差額	<u>\$ 3,282,044</u>

111 年 1 月 1 日至 9 月 30 日

合併公司於 111 年 3 月及 6 月分別以現金對價向非控制權益購買全虹公司部分股權，致合併公司之持股比例由 61.63% 上升為 68.35%。

由於上述交易並未改變合併公司對該公司之控制，合併公司視為權益交易處理，支付對價與權益交易彙總如下：

	<u>全虹企業公司</u>
給付之現金對價	(\$ 116,885)
子公司淨資產帳面金額按相對權益變動計算之金額	<u>121,360</u>
權益交易差額	<u>\$ 4,475</u>
<u>權益交易差額調整科目</u>	
資本公積－實際取得子公司股權價格與帳面價值之差額	<u>\$ 4,475</u>

合併公司於 111 年 3 月未按持股比例認購遠想原創公司現金增資股權，致持股比例由 100% 下降至 50%。

由於上述交易並未改變合併公司對該公司之控制，合併公司視為權益交易處理，支付對價與權益交易彙總如下：

	<u>遠想原創公司</u>
收取之現金對價	\$ 41,250
子公司淨資產帳面金額按相對權益變動計算之金額	( 41,250)
權益交易差額	<u>\$ -</u>

## (二) 子公司員工認股權計畫

子公司博弘雲端科技公司及數聯資安公司分別於112年7月及9月行使員工認股權計畫，致合併公司持股比例分別由70%下降至67.29%及100%下降至98.68%。截至民國112年9月30日止，數聯資安公司執行轉換員工認股權憑證之普通股有184仟股尚未完成變更登記。

由於上述交易並未改變合併公司對該公司之控制，合併公司視為權益交易處理，支付對價與權益交易彙總如下：

	博弘雲端科技公司	數聯資安公司
收取之現金對價	\$ 33,746	\$ 1,981
子公司淨資產帳面金額按相對權益變動計算之金額	( 28,043)	( 2,008)
權益交易差額	\$ 5,703	(\$ 27)
<u>權益交易差額調整科目</u>		
資本公積－認列對子公司所有權權益變動數	\$ 5,703	\$ -
未分配盈餘	\$ -	(\$ 27)

## 三三、資本風險管理

合併公司進行資本管理以確保各企業能夠於繼續經營之前提下，藉由將債務及權益餘額最適化，以使股東報酬極大化。

## 三四、金融工具

### (一) 公允價值資訊－非按公允價值衡量之金融工具

#### 1. 帳面金額與公允價值有重大差異之金融負債

	112年9月30日		111年12月31日		111年9月30日	
	帳面金額	公允價值	帳面金額	公允價值	帳面金額	公允價值
金融負債						
按攤銷後成本衡量之金融負債：						
應付公司債	\$110,217,296	\$109,441,580	\$113,415,400	\$112,288,240	\$110,908,115	\$110,267,930

#### 2. 公允價值衡量層級

	112年9月30日			
	公第1等級	允第2等級	價第3等級	值合計
金融負債				
應付公司債	\$ 109,441,580	\$ -	\$ -	\$ 109,441,580

	111年12月31日				值 計
	公 允 價		合	計	
	第 1 等 級	第 2 等 級			
金融負債					
應付公司債	\$ 112,288,240	\$ -	\$ -	\$ 112,288,240	

	111年9月30日				值 計
	公 允 價		合	計	
	第 1 等 級	第 2 等 級			
金融負債					
應付公司債	\$ 110,267,930	\$ -	\$ -	\$ 110,267,930	

(二) 公允價值資訊－以重複性基礎按公允價值衡量之金融工具

1. 公允價值層級

112年9月30日

	第 1 等 級	第 2 等 級	第 3 等 級	合 計
<u>透過損益按公允價值</u>				
<u>  衡量之金融資產</u>				
開放型基金受益憑證	\$ 557,082	\$ -	\$ -	\$ 557,082
國外基金受益憑證	-	2,382,645	-	2,382,645
上市(櫃)公司股票	249,371	-	-	249,371
遠期外匯合約	-	-	130	130
商展活動投資協議	-	-	5,910	5,910
合 計	<u>\$ 806,453</u>	<u>\$ 2,382,645</u>	<u>\$ 6,040</u>	<u>\$ 3,195,138</u>
<u>透過其他綜合損益按</u>				
<u>  公允價值衡量之金融</u>				
<u>  資產</u>				
國內上市(櫃)股票	\$ 684,939	\$ -	\$ -	\$ 684,939
國內上市公司私募				
股票	-	3,200,000	-	3,200,000
國內未上市(櫃)				
股票	-	-	1,399,127	1,399,127
不動產投資信託				
基金受益憑證	470,575	-	-	470,575
國外未上市(櫃)				
股票	-	-	521,099	521,099
合 計	<u>\$ 1,155,514</u>	<u>\$ 3,200,000</u>	<u>\$ 1,920,226</u>	<u>\$ 6,275,740</u>
<u>避險之金融資產</u>				
現金流量避險				
一利率交換合約	\$ -	\$ -	\$ 6,484	\$ 6,484
<u>透過損益按公允價值</u>				
<u>  衡量之金融負債</u>				
遠期外匯合約	\$ -	\$ -	\$ 13,491	\$ 13,491

111 年 12 月 31 日

	第 1 等級	第 2 等級	第 3 等級	合 計
<u>透過損益按公允價值</u>				
<u>衡量之金融資產</u>				
開放型基金受益憑證	\$ 3,697,069	\$ -	\$ -	\$ 3,697,069
國外基金受益憑證	-	2,100,156	-	2,100,156
上市(櫃)公司股票	166,100	-	-	166,100
遠期外匯合約	-	-	6,466	6,466
商展活動投資協議	-	-	3,840	3,840
合 計	<u>\$ 3,863,169</u>	<u>\$ 2,100,156</u>	<u>\$ 10,306</u>	<u>\$ 5,973,631</u>
<u>透過其他綜合損益按公允價值衡量之金融資產</u>				
國內上市(櫃)股票	\$ 695,673	\$ -	\$ -	\$ 695,673
國內上市公司私募股票	-	3,050,000	-	3,050,000
國內未上市(櫃)股票	-	-	1,329,772	1,329,772
不動產投資信託基金受益憑證	486,559	-	-	486,559
國外未上市(櫃)股票	-	-	742,016	742,016
合 計	<u>\$ 1,182,232</u>	<u>\$ 3,050,000</u>	<u>\$ 2,071,788</u>	<u>\$ 6,304,020</u>
<u>避險之金融資產</u>				
現金流量避險—利率交換合約	\$ -	\$ -	\$ 6,980	\$ 6,980
<u>透過損益按公允價值衡量之金融負債</u>				
遠期外匯合約	\$ -	\$ -	\$ 28,382	\$ 28,382

111 年 9 月 30 日

	第 1 等級	第 2 等級	第 3 等級	合 計
<u>透過損益按公允價值</u>				
<u>衡量之金融資產</u>				
開放型基金受益憑證	\$ 3,705,036	\$ -	\$ -	\$ 3,705,036
國外基金受益憑證	-	2,079,376	-	2,079,376
上市(櫃)公司股票	133,168	-	-	133,168
遠期外匯合約	-	-	14,991	14,991
合 計	<u>\$ 3,838,204</u>	<u>\$ 2,079,376</u>	<u>\$ 14,991</u>	<u>\$ 5,932,571</u>

(接次頁)

(承前頁)

	第 1 等級	第 2 等級	第 3 等級	合 計
<u>透過其他綜合損益按</u>				
<u>公允價值衡量之金融</u>				
<u>資產</u>				
國內上市(櫃)股票	\$ 522,472	\$ -	\$ -	\$ 522,472
國內上市公司私募 股票	-	3,250,000	-	3,250,000
國內未上市(櫃) 股票	-	-	1,239,600	1,239,600
不動產投資信託 基金受益憑證	476,216	-	-	476,216
國外未上市(櫃) 股票	-	-	762,476	762,476
合 計	<u>\$ 998,688</u>	<u>\$ 3,250,000</u>	<u>\$ 2,002,076</u>	<u>\$ 6,250,764</u>
<u>避險之金融資產</u>				
現金流量避險 －利率交換合約	<u>\$ -</u>	<u>\$ -</u>	<u>\$ 6,815</u>	<u>\$ 6,815</u>
<u>透過損益按公允價值</u>				
<u>衡量之金融負債</u>				
遠期外匯合約	<u>\$ -</u>	<u>\$ -</u>	<u>\$ 46,087</u>	<u>\$ 46,087</u>

112 年及 111 年 1 月 1 日至 9 月 30 日無第 1 等級與第 2 等級公允價值衡量間移轉之情形。

## 2. 金融工具以第 3 等級公允價值衡量之調節

112 年 1 月 1 日至 9 月 30 日

	透 過 損 益 按 公 允 價 值 衡 量	透 過 其 他 綜 合 損 益 按 公 允 價 值 衡 量	避 險 之 金 融 工 具	合 計
期初資產餘額	(\$ 18,076)	\$2,071,788	\$ 6,980	\$2,060,692
新 增	-	39,676	-	39,676
認列於損益	( 191,060)	-	-	( 191,060)
認列於其他綜合損益	-	( 192,268)	( 496)	( 192,764)
結清及匯率影響數	<u>201,685</u>	<u>1,030</u>	<u>-</u>	<u>202,715</u>
期末資產(負債)餘額	<u>(\$ 7,451)</u>	<u>\$1,920,226</u>	<u>\$ 6,484</u>	<u>\$1,919,259</u>



111 年 1 月 1 日至 9 月 30 日

	透 過 損 益 按 公 允 價 值 衡 量	透 過 其 他 綜 合 損 益 按 公 允 價 值 衡 量	避 險 之 金 融 工 具	合 計
期初資產餘額	\$ 27,057	\$2,132,857	\$ 3,517	\$2,163,431
減資退還股款	-	( 15,769)	-	( 15,769)
認列於損益	( 182,794)	-	-	( 182,794)
認列於其他綜合損益	-	( 139,407)	3,151	( 136,256)
結清及匯率影響數	<u>124,641</u>	<u>24,395</u>	<u>147</u>	<u>149,183</u>
期末資產(負債)餘額	<u>(\$ 31,096)</u>	<u>\$2,002,076</u>	<u>\$ 6,815</u>	<u>\$1,977,795</u>

3. 第 2 等級公允價值衡量之評價技術及輸入值

金 融 工 具 類 別	評 價 技 術 及 輸 入 值
海外基金受益憑證	依據該海外基金所投資之個別子基金公允價值及子基金投資比重，並經扣除基金經理費、保管費等費用後，計算出基金整體淨資產價值及每單位基金淨值。
國內上市公司私募股票	採用市場法之可類比交易法，係參考同業於活絡市場交易之股票價格、淨值及相關係數比率，加權平均後再考量流動性風險貼水後得之。

4. 第 3 等級公允價值衡量之評價技術及輸入值

金 融 工 具 類 別	評 價 技 術 及 輸 入 值
國內外未上市櫃股票	1. 採用資產法評價，按期末該投資公司所投資之各標的公司分別依收益法、市場法或收益法及市場法並用之評價結果，考慮流動性風險貼水後得之。 2. 採用市場法之可類比交易法，係參考相同資產之成交價格及按期末該公司之獲利能力選取可比較公司市場乘數，並考量流動性風險貼水後得之。
遠期外匯合約及利率交換合約	採現金流量折現法，按期末之可觀察即期匯率及合約所訂匯率估計未來現金流量及公允價值變動數，並以可反映各交易對方信用風險及貨幣價值之折現率分別折現。另考量交易對手之信用評等良好及每期合約期間較短，故假設折現率為 0%。
商展活動投資協議	採用收益法評價，按現金流量折現之方式計算該期獲取收益之現值。

### (三) 金融工具之種類

	112年9月30日	111年12月31日	111年9月30日
<u>金融資產</u>			
透過損益按公允價值			
衡量之金融資產	\$ 3,195,138	\$ 5,973,631	\$ 5,932,571
按攤銷後成本衡量之			
金融資產(註1)	71,382,743	94,249,446	94,769,072
避險之金融資產	6,484	6,980	6,815
透過其他綜合損益按			
公允價值衡量之金融			
資產	6,275,740	6,304,020	6,250,764
<u>金融負債</u>			
透過損益按公允價值			
衡量之金融負債	13,491	28,382	46,087
按攤銷後成本衡量之			
金融負債(註2)	296,882,203	327,989,097	330,947,249

註1：餘額係包含現金及約當現金、按攤銷後成本衡量之金融資產、應收票據及帳款(含關係人)、其他應收款(含關係人)、長期應收款(含關係人)、存出保證金及其他金融資產等按攤銷後成本衡量之金融資產。

註2：餘額係包含短期借款、應付短期票券、應付票據及帳款(含關係人)、其他應付款(含關係人)、應付設備款、應付公司債(含一年內到期)、長期借款(含一年內到期)及存入保證金等按攤銷後成本衡量之金融負債。

### (四) 財務風險管理目的與政策

合併公司之財務管理部門係為各業務單位提供服務，統籌協調進入國內與國際金融市場操作，藉由依照風險程度與廣度分析暴險之內部風險報告監督及管理合併公司營運有關之財務風險。該等風險包括市場風險(包含匯率風險、利率風險及其他價格風險)、信用風險及流動性風險。

合併公司透過衍生性金融工具規避暴險，以減輕該等風險之影響。衍生金融工具之運用受合併公司董事會通過之政策所規範，其

為匯率風險、利率風險、信用風險、衍生性金融工具與非衍生性金融工具之運用以及剩餘流動資金之投資書面原則。

合併公司之重要財務活動，係經董事會依相關規範及內部控制制度進行覆核。於財務計劃執行期間，合併公司必須恪遵關於整體財務風險管理及權責劃分之相關財務操作程序。

#### 1. 市場風險

合併公司之營運活動使合併公司承擔之主要財務風險為外幣匯率變動風險（參閱下述(1)）以及利率變動風險（參閱下述(2)）。

##### (1) 匯率風險

合併公司之數個子公司從事外幣計價（主要係美元）之銷貨與進貨交易，因而使合併公司產生匯率變動暴險。合併公司匯率暴險之管理係於政策許可之範圍內，利用遠期外匯合約等管理風險。

合併公司於資產負債表日之重大非功能性貨幣計價之貨幣性資產與貨幣性負債帳面金額（包含合併財務報表中已沖銷之非功能性貨幣計價之貨幣性項目），詳附註三九。

##### 敏感度分析

合併公司主要受到美元匯率波動之影響。

下表詳細說明當各組成個體功能性貨幣對美元之匯率增加及減少 5%時，合併公司之敏感度分析。5%係為集團內部向主要管理階層報告匯率風險時所使用之敏感度比率，亦代表管理階層對外幣匯率之合理可能變動範圍之評估。敏感度分析僅包括流通在外之外幣貨幣性項目，並將其期末之換算以匯率變動 5%予以調整。下表之正數係表示當各組成個體功能性貨幣相對於美元升值 5%時，將使稅前淨利增加之金額；當各組成個體功能性貨幣相對於美元貶值 5%時，其對稅前淨利之影響將為同金額之負數。

	<u>112年9月30日</u>	<u>111年12月31日</u>	<u>111年9月30日</u>
變動 5%之損益			
美金	(\$ 742,121)	(\$ 334,228)	(\$ 832,431)

## (2) 利率風險

因合併公司內之個體同時以固定及浮動利率借入資金，因而產生利率暴險。合併公司藉由維持一適當之固定及浮動利率組合來管理利率風險。

合併公司於資產負債表日受利率暴險之金融資產及金融負債帳面金額如下：

	112年9月30日	111年12月31日	111年9月30日
具公允價值利率風險			
－金融資產	\$ 13,048,091	\$ 31,556,387	\$ 20,064,620
－金融負債	221,207,740	243,311,878	254,916,069
具現金流量利率風險			
－金融資產	16,736,911	16,229,776	13,366,725
－金融負債	42,129,146	54,705,011	45,703,976

### 敏感度分析

對於合併公司利率變動之金融資產及金融負債，進行風險衡量。敏感度分析係依資產負債表日之利率暴險而決定，使用之變動率為利率增加或減少 0.25%，此亦代表管理階層對利率之合理可能變動範圍之評估。合併公司持有之固定利率金融資產及金融負債將因市場利率變動使公平價值隨之變動，合併公司持有之浮動利率金融資產及金融負債將因市場利率變動使有效利率隨之變動，而使其未來現金流量產生波動。

針對合併公司 112 年 9 月 30 日暨 111 年 12 月 31 日及 9 月 30 日持有之利率變動金融資產部位，市場利率每上升 0.25%，固定利率金融資產之公平價值將分別下降 32,539 仟元、78,694 仟元及 50,036 仟元，浮動利率金融資產將分別有現金流入 41,842 仟元、40,574 仟元及 33,417 仟元。當市場利率下降 0.25% 時，影響將為同金額之負數。

針對合併公司 112 年 9 月 30 日暨 111 年 12 月 31 日及 9 月 30 日持有之利率變動金融負債部位，市場利率每上升 0.25%，固定利率金融負債之公平價值將分別下降 551,640

仟元、606,763 仟元及 635,701 仟元，浮動利率金融負債將分別有現金流出 105,323 仟元、136,763 仟元及 114,260 仟元。當市場利率下降 0.25% 時，其影響將為同金額之負數。

#### 避險會計

合併公司另簽定利率交換合約以減輕已發行浮動利率債務之現金流量暴險，並指定為現金流量避險。

為降低合併公司因浮動利率借款產生之現金流量暴險，所有換入固定利率換出浮動利率之利率交換合約均被指定為現金流量避險。利率交換與借款利息之支付係同時發生，且於浮動利率債務之利息支出認列於損益之期間，將遞延列於權益之金額重分類至損益。

合併公司之利率風險避險資訊彙總如下：

#### 112 年 9 月 30 日

避險工具	合約金額	到期期間	支付利率區間	收取利率區間	資產負債表單行項目	帳面金額	金額	金額	當期評估避險無效性所採用之避險工具
現金流量避險									
利率交換合約	新台幣 3,294,000 仟元	114 年 11 月	0%~4.8%	0.60%~ 4.90%	避險之金融 資產	\$ 6,484	\$ -	\$ -	

被避險項目	當期評估避險無效性所採用之被避險項目價值變動	其他權益	帳面金額
現金流量避險		持續適用避險會計	不再適用避險會計
長期借款利息費用	\$ -	\$ 6,484	\$ -

#### 112 年 7 月 1 日至 9 月 30 日

綜合損益影響	認列於其他綜合損益之避險利益(損失)	認列於損益之避險無效性利益(損失)	認列避險無效性之單行項目	自權益重分類至損益之金額及其單行項目因被避險項目已影響損益
現金流量避險				
長期借款利息費用	(\$ 834)	\$ -	\$ -	\$ 863 利息費用加項

#### 112 年 1 月 1 日至 9 月 30 日

綜合損益影響	認列於其他綜合損益之避險利益(損失)	認列於損益之避險無效性利益(損失)	認列避險無效性之單行項目	自權益重分類至損益之金額及其單行項目因被避險項目已影響損益
現金流量避險				
長期借款利息費用	(\$ 496)	\$ -	\$ -	\$ 1,080 利息費用加項

111年12月31日

避險工具	合約金額	到期期間	支付利率區間	收取利率區間	資產負債表單行項目	帳面金額	金額	當期評估避險無效性所採用之避險工具
現金流量避險								
利率交換合約	新台幣 3,294,000 仟元	114年11月	0%~4.8%	0.60%~ 4.90%	避險之金融 工具	\$6,980	\$ -	\$ -

被避險項目	當期評估避險無效性所採用之被避險項目價值變動		其他權益帳面金額	
	項目價值變動	持續適用避險會計	不再適用避險會計	金額
現金流量避險				
長期借款利息費用	\$ -	\$ 6,980	\$ -	\$ -

111年9月30日

避險工具	合約金額	到期期間	支付利率區間	收取利率區間	資產負債表單行項目	帳面金額	金額	當期評估避險無效性所採用之避險工具
現金流量避險								
利率交換合約	新台幣 3,294,000 仟元	114年11月	0%~4.8%	0.60%~ 4.90%	避險之金融 資產	\$ 6,815	\$ -	\$ -

被避險項目	當期評估避險無效性所採用之被避險項目價值變動		其他權益帳面金額	
	項目價值變動	持續適用避險會計	不再適用避險會計	金額
現金流量避險				
長期借款利息費用	\$ -	\$ 6,815	\$ -	\$ -

111年7月1日至9月30日

綜合損益影響	認列於其他綜合損益之避險利益(損失)			認列於避險無效性之單行項目	自權益重分類至損益之金額及其單行項目因被避險項目已影響損益
	避險利益(損失)	認列於損益之避險無效性利益(損失)	認列於損益之避險無效性利益(損失)		
現金流量避險					
長期借款利息費用	\$ -	\$ -	\$ -	\$ 180	利息費用加項

111年1月1日至9月30日

綜合損益影響	認列於其他綜合損益之避險利益(損失)			認列於避險無效性之單行項目	自權益重分類至損益之金額及其單行項目因被避險項目已影響損益
	避險利益(損失)	認列於損益之避險無效性利益(損失)	認列於損益之避險無效性利益(損失)		
現金流量避險					
長期借款利息費用	\$ 3,151	\$ -	\$ -	\$ 2,594	利息費用加項

(3) 其他價格風險

合併公司因持有股票及受益憑證而產生權益價格暴險。

### 敏感度分析

對於合併公司權益價格變動之金融資產，進行風險衡量。合併公司係採用敏感度分析衡量權益證券價格風險。

敏感度分析係依資產負債表日權益投資部位暴險進行。若權益投資部位價格下跌 5%，112 年 9 月 30 日暨 111 年 12 月 31 日及 9 月 30 日透過損益按公允價值衡量金融資產及透過其他綜合損益按公允價值衡量金融資產之公允價值將減少 473,242 仟元、613,367 仟元及 608,417 仟元。

### 2. 信用風險

信用風險係指交易對方拖欠合約義務而造成集團財務損失之風險。截至資產負債表日，合併公司可能因交易對方未履行義務及合併公司提供財務保證造成財務損失之最大信用風險暴險主要係來自於：

- (1) 合併資產負債表所認列之金融資產帳面金額。
- (2) 合併公司提供財務保證所產生之或有負債金額。

合併公司採行之政策係僅與信譽卓著之對象進行交易，並於必要情形下取得足額之擔保以減輕因拖欠所產生財務損失之風險。合併公司將使用其他公開可取得之財務資訊及彼此交易記錄對主要客戶進行評等。合併公司持續監督信用暴險以及交易對方之信用評等。

應收帳款之對象涵蓋眾多客戶，分散於不同產業及地理區域。合併公司持續地針對應收帳款客戶之財務狀況進行評估。

### 3. 流動性風險

合併公司係透過管理及維持足夠部位之現金及約當現金以支應集團營運並減輕現金流量波動之影響。合併公司管理階層監督銀行融資額度使用狀況並確保借款合同條款之遵循。

下表詳細說明合併公司除約定於 1 年內還款之流動金融負債外，其餘非流動金融負債之約定還款期間分析。

	1 至 2 年	2 至 3 年	3 年 以 上	合 計
<u>112 年 9 月 30 日</u>				
長期借款	\$ 19,693,334	\$ 28,938,967	\$ 21,772,487	\$ 70,404,788
應付公司債	<u>17,700,000</u>	<u>36,700,000</u>	<u>36,700,000</u>	<u>91,100,000</u>
	<u>\$ 37,393,334</u>	<u>\$ 65,638,967</u>	<u>\$ 58,472,487</u>	<u>\$ 161,504,788</u>
<u>111 年 12 月 31 日</u>				
長期借款	\$ 46,520,133	\$ 19,273,967	\$ 27,253,083	\$ 93,047,183
應付公司債	<u>23,700,000</u>	<u>22,900,000</u>	<u>45,900,000</u>	<u>92,500,000</u>
	<u>\$ 70,220,133</u>	<u>\$ 42,173,967</u>	<u>\$ 73,153,083</u>	<u>\$ 185,547,183</u>
<u>111 年 9 月 30 日</u>				
長期借款	\$ 44,899,694	\$ 20,188,887	\$ 23,617,258	\$ 88,705,839
應付公司債	<u>19,200,000</u>	<u>17,700,000</u>	<u>53,100,000</u>	<u>90,000,000</u>
	<u>\$ 64,099,694</u>	<u>\$ 37,888,887</u>	<u>\$ 76,717,258</u>	<u>\$ 178,705,839</u>

租賃負債未折現總額到期分析之資訊如下：

	1 ~ 5 年	5 ~ 10 年	10 ~ 15 年	15 ~ 20 年	20 年 以 上
<u>112 年 9 月 30 日</u>					
租賃負債	<u>\$6,146,287</u>	<u>\$ 298,302</u>	<u>\$ 78,100</u>	<u>\$ 72,469</u>	<u>\$ 144,820</u>
<u>111 年 12 月 31 日</u>					
租賃負債	<u>\$6,034,197</u>	<u>\$ 427,276</u>	<u>\$ 77,540</u>	<u>\$ 73,019</u>	<u>\$ 145,311</u>
<u>111 年 9 月 30 日</u>					
租賃負債	<u>\$5,753,824</u>	<u>\$ 624,177</u>	<u>\$ 104,740</u>	<u>\$ 70,511</u>	<u>\$ 146,345</u>

#### (五) 金融資產移轉資訊

合併公司將部分大陸地區信用等級較高之應收銀行承兌匯票轉讓予銀行貼現，由於該等票據之幾乎所有風險及報酬已移轉，合併公司除列所移轉之應收銀行承兌匯票。惟若該等已除列銀行承兌匯票到期時未能兌現，銀行仍有權要求合併公司清償，故合併公司仍持續參與該等票據。

合併公司持續參與已除列銀行承兌匯票之最大損失暴險金額為已移轉而尚未到期之銀行承兌匯票面額，截至 112 年 9 月 30 日暨 111 年 12 月 31 日及 9 月 30 日止分別為 914,814 仟元、488,478 仟元及 143,770 仟元，該等票據將於資產負債表日後 12 個月內到期。考量已除列銀行承兌匯票之信用風險，合併公司評估其持續參與之公允價值並不重大。



### 三五、關係人交易

除已於其他附註列示者外，母子公司與關係人間重大之交易事項彙總列示於後附之關係人交易事項明細表，請參閱(附表二、三及四)。

### 三六、質抵押之資產

除已於其他附註列示者外，下列資產業已質抵押作為短期借款、應付短期票券、關稅局進口關稅、長期付息負債、工程保固、為關係企業融資背書保證、法院訴訟、稅務行政救濟及承作政府專案等之押金及擔保品：

	112年9月30日	111年12月31日	111年9月30日
其他金融資產－流動	\$ 2,264,183	\$ 2,618,740	\$ 2,457,087
按攤銷後成本衡量之金融			
資產－非流動	500,000	500,000	500,000
不動產、廠房及設備淨額	24,936,330	25,877,049	26,119,719
投資性不動產	22,977,254	23,064,769	24,420,092
採用權益法之投資	2,980,482	3,138,969	3,131,950
特許權	745,562	1,120,284	1,108,565
其他金融資產－非流動	1,446,005	1,435,787	1,889,096
應收票據及帳款	265,911	-	-
	<u>\$ 56,115,727</u>	<u>\$ 57,755,598</u>	<u>\$ 59,626,509</u>

截至 112 年 9 月 30 日暨 111 年 12 月 31 日及 9 月 30 日，合併公司將其持有子公司遠傳電信公司之股票均為 60,657 仟股提供作為短期借款、應付商業本票及長期負債之擔保品。另截至 112 年 9 月 30 日暨 111 年 12 月 31 日及 9 月 30 日合併公司將其持有子公司遠鼎公司之股票皆為 10,000 仟股提供作為短期借款、應付商業本票及長期負債之擔保品。

### 三七、重大或有負債及未認列之合約承諾

除其他附註所述者外，合併公司於資產負債表日有下列重大承諾事項及或有事項如下：

- (一) 截至 112 年 9 月 30 日暨 111 年 12 月 31 日及 9 月 30 日止，合併公司已開立未使用之信用狀金額分別為 898,411 仟元、842,034 仟元及 931,814 仟元。

(二) 截至 112 年 9 月 30 日暨 111 年 12 月 31 日及 9 月 30 日止，合併公司（不含子公司遠傳電信公司及其子公司）已訂約尚未支付之工程款及購買不動產、廠房及設備款項分別為 7,539,875 仟元、2,635,882 仟元及 3,386,671 仟元。

另子公司遠傳電信公司及其子公司已訂約購買之不動產、廠房及設備採購款及手機款分別如下：

	<u>112年9月30日</u>	<u>111年12月31日</u>	<u>111年9月30日</u>
已訂約未驗收之不動產、 廠房及設備採購款	<u>\$ 12,022,486</u>	<u>\$ 11,957,889</u>	<u>\$ 13,707,074</u>
已訂約未驗收之存貨採 購款	<u>\$ 7,937,899</u>	<u>\$ 8,040,670</u>	<u>\$ 7,346,408</u>

(三) 截至 112 年 9 月 30 日暨 111 年 12 月 31 日及 9 月 30 日止，母公司已訂約尚未進貨之不可取消棉花採購合約款分別為 218,730 仟元、81,865 仟元及 193,437 仟元。

(四) 截至 112 年 9 月 30 日暨 111 年 12 月 31 日及 9 月 30 日止，子公司遠揚營造工程公司已簽訂之工程總成本合計分別為 65,921,824 仟元、67,467,331 仟元及 44,253,945 仟元。

(五) 截至 112 年 9 月 30 日暨 111 年 12 月 31 日及 9 月 30 日止，子公司遠通電收公司與遠東商銀就通行費之管理與運用簽訂他益信託合約分別為 4,348,227 仟元、4,272,826 仟元及 4,232,781 仟元。

(六) 合併公司為關係企業融資之背書及保證額度：詳附表六。

(七) 子公司遠通電收公司於 100 年 6 月 30 日電子收費分年利用率未能達到與高公局簽訂之「高速公路電子收費系統建置及營運」契約約定標準之訴訟一案，已於 104 年 9 月由最高法院裁定回歸台北地方法院民事庭審理，遠通電收公司已就可能之損失估列入帳。107 年 10 月 19 日台北地方法院一審判決遠通電收公司勝訴，高公局於 107 年 11 月 9 日提起上訴，高等法院於 108 年 6 月 11 日駁回高公局之上訴。高公局於 108 年 7 月 8 日提起上訴，經最高法院審理後，於 110 年 1 月 21 日廢棄原二審判決並發回高等法院更審。高等法院審理後，於 111 年 11 月 15 日作成一審判決，子公司遠通電收公司賠償違約金

17,000 仟元，雙方皆未再提起上訴，故本判決已於 111 年 12 月 21 日確定，全案終結。

另依契約規定，遠通電收公司未於規定期限內完成計程車道系統基礎建設之訴訟一案，台北地方法院民事庭已於 105 年 5 月 20 日宣判遠通電收公司應給付高公局違約金，遠通電收公司已於 105 年 5 月 31 日上訴並估列相關之違約金損失，該案於 112 年 3 月 20 日雙方依法官建議調解成立，全案終結。

### 三八、重大期後事項

- (一) 為使網路及頻譜資源效益極大化及增加 5G 競爭力，子公司遠傳電信公司董事會於 109 年 9 月 4 日決議與亞太電信業務合作，其中包含取得主管機關核准後，由子公司遠傳電信公司發行普通股交換鴻海精密工業股份有限公司持有之部分亞太電信股份。

子公司遠傳電信公司於 111 年 2 月 25 日董事會決議通過與亞太電信簽署合併契約以吸收合併之方式進行合併，子公司遠傳電信公司為存續公司，以每一股亞太電信普通股股份換發 0.0934406 股子公司遠傳電信公司普通股。子公司遠傳電信公司因本合併案預計將發行普通股 356,681 仟股，其中 93,441 仟股為私募普通股，除亞太電信公司私募普通股所換取之子公司遠傳電信公司私募普通股應符合私募規定外，子公司遠傳電信公司因本合併案所發行之普通股之權利義務與其已發行之原有普通股相同。本合併案分別於 112 年 1 月 18 日及 112 年 7 月 21 日經國家通訊傳播委員會及公平會核准，合併基準日暫訂為民國 112 年 12 月 15 日，合併後子公司遠傳電信公司股本暫定 36,057,054 仟元。經子公司遠傳電信公司及亞太電信進行合併後，前於 109 年 9 月 4 日與鴻海精密簽立之亞太電信股份交換協議書即為終止。

- (二) 子公司遠鼎投資公司、安和製衣公司、遠通投資公司、鼎元國際投資公司及開元國際投資公司於 112 年 11 月 10 日經董事會決議通過，為逐步整合遠東集團零售系統股權，以壯大集團零售事業規模，擬處分太平洋流通投資公司股權合計 149,914 仟股予其他關係人百揚投資股份有限公司，交易總金額為 3,797,329 仟元。

### 三九、具重大影響之外幣資產及負債資訊

以下資訊係按合併公司各個體功能性貨幣以外之外幣彙總表達，所揭露之匯率係指該等外幣換算至功能性貨幣之匯率。具重大影響之外幣資產及負債如下：

112年9月30日

	外	幣	匯	率	帳	面	金	額
<u>外幣資產</u>								
<u>貨幣性項目</u>								
美 元	\$	454,275	32.270	(美 元：新台幣)	\$	14,659,454		
美 元		115,263	7.309	(美 元：人民幣)		3,719,537		
<u>外幣負債</u>								
<u>貨幣性項目</u>								
美 元		104,699	32.270	(美 元：新台幣)		3,378,637		
美 元		4,894	7.309	(美 元：人民幣)		157,929		

111年12月31日

	外	幣	匯	率	帳	面	金	額
<u>外幣資產</u>								
<u>貨幣性項目</u>								
美 元	\$	439,961	30.710	(美 元：新台幣)	\$	13,511,202		
美 元		85,243	6.967	(美 元：人民幣)		2,617,813		
<u>外幣負債</u>								
<u>貨幣性項目</u>								
美 元		300,628	30.710	(美 元：新台幣)		9,232,286		
美 元		6,909	6.967	(美 元：人民幣)		212,175		

111年9月30日

	外	幣	匯	率	帳	面	金	額
<u>外幣資產</u>								
<u>貨幣性項目</u>								
美 元	\$	481,508	31.750	(美元：新台幣)	\$	15,287,879		
美 元		121,964	7.098	(美元：人民幣)		3,872,357		
<u>外幣負債</u>								
<u>貨幣性項目</u>								
美 元		74,911	31.750	(美元：新台幣)		2,378,424		
美 元		4,195	7.098	(美元：人民幣)		133,191		

合併公司於 112 年及 111 年 7 月 1 日至 9 月 30 日與 112 年及 111 年 1 月 1 日至 9 月 30 日外幣兌換利益（損失）（含已實現及未實現）分別為 319,335 仟元、1,078,323 仟元、565,887 仟元及 1,574,376 仟元，由於集團個體之功能性貨幣種類繁多，故無法按各重大影響之外幣別揭露兌換損益。

#### 四十、附註揭露事項

##### (一) 重大交易事項及(二)轉投資事業相關資訊

1. 資金貸與他人：附表五。
2. 為他人背書保證：附表六。
3. 期末持有有價證券情形：附表七。
4. 累積買進或賣出同一有價證券之金額達新臺幣 3 億元或實收資本額 20%以上：附表八。
5. 取得不動產之金額達新臺幣 3 億元或實收資本額 20%以上：附表九。
6. 處分不動產之金額達新臺幣 3 億元或實收資本額 20%以上：無。
7. 與關係人進、銷貨之金額達新臺幣 1 億元或實收資本額 20%以上：附表十。
8. 應收關係人款項達新臺幣 1 億元或實收資本額 20%以上：附表十一。
9. 從事衍生工具交易：附註七及三四。
10. 其他：母子公司間及各子公司間之業務關係及重要交易往來情形及金額：附表十二。
11. 被投資公司資訊：附表十三。

##### (三) 大陸投資資訊

1. 大陸被投資公司名稱、主要營業項目、實收資本額、投資方式、資金匯出入情形、持股比例、投資損益、期末投資帳面金額、已匯回投資損益及赴大陸地區投資限額：附表十四及十四之一。

2. 與大陸被投資公司直接或間接由第三地區所發生下列之重大交易事項，及其價格、付款條件、未實現損益：附表三、四、五、十、十一及十二。

- (1) 進貨金額及百分比與相關應付款項之期末餘額及百分比。
- (2) 銷貨金額及百分比與相關應收款項之期末餘額及百分比。
- (3) 財產交易金額及其所產生之損益數額。
- (4) 票據背書保證或提供擔保品之期末餘額及其目的。
- (5) 資金融通之最高餘額、期末餘額、利率區間及當期利息總額。
- (6) 其他對當期損益或財務狀況有重大影響之交易事項，如勞務之提供或收受等。

(四) 主要股東資訊：股權比例達 5% 以上之股東名稱、持股數額及比例：附表十五。

#### 四一、部門資訊

提供給主要營運決策者用以分配資源及評量部門績效之資訊，著重於每一交付或提供之產品或勞務之種類。本集團之應報導部門包括石化、化纖、紡織、電信、不動產開發、投資及其他。

部門損益係指各個部門所賺取之利潤，不包含利息收入、公允價值調整利益—投資性不動產、處分不動產、廠房及設備損益、處分特許權損益、處分無形資產損益、兌換損益、利息費用等營業外收支以及所得稅費用。此衡量金額係提供予主要營運決策者，用以分配資源予部門及評量其績效。

#### (一) 部門收入與營運結果

母子公司之收入與營運結果依應報導部門分析如下：

	部 門 收 入		部 門 損 益	
	112年1月1日 至9月30日	111年1月1日 至9月30日	112年1月1日 至9月30日	111年1月1日 至9月30日
石化部門			(\$ 2,329,044)	(\$ 1,790,885)
銷售予外部之收入淨額	\$ 12,074,324	\$ 14,907,977		
內部調撥	<u>23,500,985</u>	<u>25,667,085</u>		
小 計	<u>35,575,309</u>	<u>40,575,062</u>		

(接次頁)

(承前頁)

	部 門 收 入		部 門 損 益	
	112年1月1日 至9月30日	111年1月1日 至9月30日	112年1月1日 至9月30日	111年1月1日 至9月30日
化纖部門			\$ 1,524,579	\$ 4,930,690
銷售予外部之收入淨額	\$ 74,512,708	\$ 81,328,436		
內部調撥	<u>660,988</u>	<u>1,381,823</u>		
小 計	<u>75,173,696</u>	<u>82,710,259</u>		
紡織部門			640,243	630,328
銷售予外部之收入淨額	24,959,621	31,251,449		
內部調撥	<u>26,823</u>	<u>24,380</u>		
小 計	<u>24,986,444</u>	<u>31,275,829</u>		
電信部門			10,429,053	9,296,694
銷售予外部之收入淨額	66,971,038	64,554,882		
內部調撥	<u>252,984</u>	<u>227,661</u>		
小 計	<u>67,224,022</u>	<u>64,782,543</u>		
不動產開發部門			2,223,152	1,077,499
銷售予外部之收入淨額	6,872,071	3,981,136		
內部調撥	<u>597,939</u>	<u>624,669</u>		
小 計	<u>7,470,010</u>	<u>4,605,805</u>		
投資及其他部門			3,098,035	2,134,770
銷售予外部之收入淨額	9,439,803	7,729,372		
內部調撥	<u>426,509</u>	<u>262,540</u>		
小 計	<u>9,866,312</u>	<u>7,991,912</u>		
其他沖銷及調整	( 25,494,859)	( 28,182,622)	( 124,012)	( 97,493)
合 計	<u>\$ 194,800,934</u>	<u>\$ 203,758,788</u>	<u>15,462,006</u>	<u>16,181,603</u>
利息收入			554,842	231,595
淨外幣兌換利益			565,887	1,574,376
利息費用			( 3,389,931)	( 2,226,720)
其他收入及利益(費用及損失)			<u>724,554</u>	( 624,037)
稅前淨利(繼續營業單位)			<u>\$ 13,917,358</u>	<u>\$ 15,136,817</u>

註：應報導部門收入合計數與合併營業收入及部門損益與合併營業利益之差異主要係採用權益法之關聯企業損益份額以及股利收入，112年1月1日至9月30日金額為4,447,173仟元及112,734仟元，111年1月1日至9月30日金額為3,777,547仟元及105,430仟元。

## (二) 部門總資產及負債暨其他部門資訊

合併公司於揭露應報導部門總資產及負債暨其他部門資訊之衡量金額時，由於該等資訊未提供予營運決策者，故不予揭露。





遠東新世紀股份有限公司及子公司

關係人明細表

民國 112 年 9 月 30 日

附表二

關 係 人 名 稱	與 合 併 公 司 之 關 係
亞洲水泥公司	關聯企業
東聯化學公司	關聯企業
遠東百貨公司	關聯企業
宏遠興業公司	關聯企業
遠東國際商業銀行	關聯企業
亞東證券公司	關聯企業
九龍英泥公司	關聯企業
大聚化學纖維公司	關聯企業
亞東工業氣體公司	關聯企業
科德寶遠東公司	關聯企業
裕元投資公司	關聯企業
裕民貿易公司	關聯企業
裕鼎實業公司	關聯企業
遠東聯石化（揚州）公司	關聯企業
遠鼎租賃公司	關聯企業
遠銀國際租賃公司	關聯企業
太平洋流通投資公司	關聯企業
OPAS Fund Segregated Portfolio Company	關聯企業
Drive Catalyst SPC-SP Tranche Two	關聯企業
Everest Textile USA, LLC	關聯企業
FYN Green PET Corporation	關聯企業
上海太平洋百貨公司	其他關係人（關聯企業之子公司）
大連連太百貨公司	其他關係人（關聯企業之子公司）
太平洋崇光百貨公司	其他關係人（關聯企業之子公司）
百鼎商業諮詢管理（上海）公司	其他關係人（關聯企業之子公司）
百鼎投資公司	其他關係人（關聯企業之子公司）
竹北新世紀購物中心公司	其他關係人（關聯企業之子公司）
宏遠發展（上海）公司	其他關係人（關聯企業之子公司）
亞力水泥製品（上海）公司	其他關係人（關聯企業之子公司）
亞力水泥製品（南昌）公司	其他關係人（關聯企業之子公司）
亞力水泥製品（四川）公司	其他關係人（關聯企業之子公司）

（接次頁）

(承前頁)

關 係 人 名 稱	與 合 併 公 司 之 關 係
亞力水泥製品(成都)公司	其他關係人(關聯企業之子公司)
亞力水泥製品(武漢)公司	其他關係人(關聯企業之子公司)
亞利運輸(四川)公司	其他關係人(關聯企業之子公司)
亞利運輸(江西)公司	其他關係人(關聯企業之子公司)
亞利運輸(湖北)公司	其他關係人(關聯企業之子公司)
四川蘭豐水泥公司	其他關係人(關聯企業之子公司)
亞利預鑄工業公司	其他關係人(關聯企業之子公司)
亞利通運公司	其他關係人(關聯企業之子公司)
亞東水泥(四川)公司	其他關係人(關聯企業之子公司)
亞東水泥(江西)公司	其他關係人(關聯企業之子公司)
亞東水泥(武漢)公司	其他關係人(關聯企業之子公司)
亞東水泥(南昌)公司	其他關係人(關聯企業之子公司)
亞東水泥(揚州)公司	其他關係人(關聯企業之子公司)
亞東水泥(湖北)公司	其他關係人(關聯企業之子公司)
亞東水泥(黃崗)公司	其他關係人(關聯企業之子公司)
亞東石化(揚州)公司	其他關係人(關聯企業之子公司)
泰州亞東建材公司	其他關係人(關聯企業之子公司)
亞東百貨公司	其他關係人(關聯企業之子公司)
亞東預拌混凝土公司	其他關係人(關聯企業之子公司)
亞東越南責任公司	其他關係人(關聯企業之子公司)
亞東證券投資顧問公司	其他關係人(關聯企業之子公司)
亞洲水泥(中國)控股公司	其他關係人(關聯企業之子公司)
亞洲投資公司	其他關係人(關聯企業之子公司)
亞興水泥製品公司	其他關係人(關聯企業之子公司)
亞鑫水泥(武漢)公司	其他關係人(關聯企業之子公司)
南華水泥公司	其他關係人(關聯企業之子公司)
英屬維京群島遠東百貨公司	其他關係人(關聯企業之子公司)
重慶大都會廣場太平洋百貨公司	其他關係人(關聯企業之子公司)
富民運輸公司	其他關係人(關聯企業之子公司)
富達運輸公司	其他關係人(關聯企業之子公司)
嘉惠電力公司	其他關係人(關聯企業之子公司)
遠百企業公司	其他關係人(關聯企業之子公司)
遠東巨城購物中心	其他關係人(關聯企業之子公司)
遠東百貨(重慶)公司	其他關係人(關聯企業之子公司)
遠博資產管理公司	其他關係人(關聯企業之子公司)
遠銀小客車租賃公司	其他關係人(關聯企業之子公司)

(接次頁)

(承前頁)

關 係 人 名 稱	與 合 併 公 司 之 關 係
遠銀資產管理公司	其他關係人(關聯企業之子公司)
德勤投資公司	其他關係人(關聯企業之子公司)
遠東都會公司	其他關係人(關聯企業之子公司)
亞東投資(上海)公司	其他關係人(關聯企業之子公司)
百發中國投資公司	其他關係人(關聯企業之子公司)
遠榮國際融資租賃公司	其他關係人(關聯企業之子公司)
遠龍不鏽鋼公司	其他關係人(關聯企業之子公司)
財團法人電訊暨智慧運輸科技發展基金會(電訊暨智慧運輸基金會)	其他關係人(子公司捐贈達其實收基金總額三分之一以上之財團法人)
元智大學	其他關係人(董事長相同)
亞東學校財團法人亞東科技大學(原亞東技術學院)	其他關係人(董事長相同)
亞東紀念醫院	其他關係人(董事長相同)
財團法人徐元智先生醫藥基金會	其他關係人(董事長相同)
財團法人徐元智先生紀念基金會	其他關係人(實質關係人)
財團法人徐有庠先生紀念基金會	其他關係人(董事長相同)
裕民航運公司	其他關係人(董事長相同)
穩靜企業公司	其他關係人(董事長相同)
勤靜企業公司	其他關係人(董事長相同)
遠東聯合診所	其他關係人(董事長相同)
高雄捷運公司	其他關係人(實質關係人)
裕民航運新加坡私人公司	其他關係人(實質關係人)
鼎鼎企業管理顧問公司	其他關係人(實質關係人)
精誠資訊公司	其他關係人(實質關係人)
德銀遠東證券投資信託公司(德銀遠東公司)	其他關係人(實質關係人)
裕民風能航運公司	其他關係人(實質關係人)
石塚硝子株式會社	其他關係人(實質關係人)
巨安長齡公司	其他關係人(實質關係人)
群星瑞智國際藝能公司	其他關係人(實質關係人)
施雅斌	其他關係人(合併公司董事之配偶)
白佩琪	其他關係人(合併公司董事之配偶)

遠東新世紀股份有限公司及子公司

合併關係人交易事項明細表

民國 112 年及 111 年 1 月 1 日至 9 月 30 日

附表三

單位：新台幣仟元

	112年7月1日 至9月30日	111年7月1日 至9月30日	112年1月1日 至9月30日	111年1月1日 至9月30日
營業收入				
關聯企業	\$ 361,657	\$ 332,457	\$1,066,179	\$1,070,297
其他	<u>361,039</u>	<u>194,754</u>	<u>814,795</u>	<u>594,832</u>
	<u>\$ 722,696</u>	<u>\$ 527,211</u>	<u>\$1,880,974</u>	<u>\$1,665,129</u>
營業成本及進貨				
關聯企業	\$ 552,197	\$ 319,839	\$1,057,778	\$ 976,172
其他	<u>190,610</u>	<u>117,209</u>	<u>376,855</u>	<u>535,978</u>
	<u>\$ 742,807</u>	<u>\$ 437,048</u>	<u>\$1,434,633</u>	<u>\$1,512,150</u>
營業費用				
關聯企業	\$ 6,980	\$ 6,784	\$ 23,298	\$ 21,491
其他	<u>200,312</u>	<u>235,910</u>	<u>607,966</u>	<u>762,038</u>
	<u>\$ 207,292</u>	<u>\$ 242,694</u>	<u>\$ 631,264</u>	<u>\$ 783,529</u>

合併公司於 112 年及 111 年 7 月 1 日至 9 月 30 日及 112 年及 111 年 1 月 1 日至 9 月 30 日向其他關係人購買機器設備、軟體設備及工程等，金額計 265,035 仟元、19,270 仟元、304,449 仟元及 67,233 仟元。

112 年 1 月 1 日至 9 月 30 日合併公司出售建案房屋及車位予其他關係人，價款為 72,181 仟元，並認列處分利益 23,935 仟元。

合併公司於 112 年 1 月 1 日至 9 月 30 日參與關聯企業遠東聯石化(揚州)及裕民貿易公司現金增資，金額分別為 817,212 仟元及 136,500 仟元。

合併公司於 111 年 1 月 1 日至 9 月 30 日向關聯企業處分設備，處分價款為 1,815 仟元，處分利益為 311 仟元。

111 年 1 月 1 日至 9 月 30 日合併公司將新北市之部分土地與其他關係人亞東學校財團法人之土地進行交換。換出及換入金額均為 1,277,755 仟元，並已於 111 年 6 月 30 日完成土地過戶。另於 111 年 8 月 10 日子公司遠東資源開發公司經董事會決議，擬將上述換入土地併同其他土地處分予其他關係人徐元智先生醫藥基金會，處分價款為 2,289,615 仟元。合約價款係分期收取，

截至 112 年 9 月 30 日及 111 年 12 月 31 日止，均業已收現 89,615 仟元，餘係帳列其他應收款 220,000 仟元及長期應收款 1,980,000 仟元。

合併公司與 OPAS Fund Segregated Portfolio Company (Opas 公司) 之交易性質，係透過 Opas 公司之平台進行投資，各該 Tranche 之海外基金組合 (Portfolio) 之決策係由包含合併公司在內之投資人組成的投資委員會決定並管理，於 111 年 1 月 1 日至 9 月 30 日取得 OPAS Fund Segregated Portfolio Tranche“C”之海外基金，取得基金之合計數為 138,050 仟元。

合併公司 111 年 1 月 1 日至 9 月 30 日處分 OPAS Fund Segregated Portfolio Tranche“A”之價款為 139,125 仟元，處分利益為 11,847 仟元 (帳列透過損益按公允價值衡量之金融資產利益)。

合併公司於 111 年 1 月 1 日至 9 月 30 日投資關聯企業 Drive Catalyst SPC-SP Tranche Two，金額為 221,360 仟元。

合併公司於 111 年 1 月 1 日至 9 月 30 日參與關聯企業遠東國際商業銀行及 FYN Green PET Corporation 現金增資，金額分別為 629,724 仟元及 128,812 仟元。惟截至 112 年 9 月 30 日止，FYN Green PET Corporation 之現金增資程序尚未完成，故認列為預付投資款 (帳列非流動資產項下)。

#### 承租協議

	112年7月1日 至9月30日	111年7月1日 至9月30日	112年1月1日 至9月30日	111年1月1日 至9月30日
取得使用權資產				
關聯企業	\$ 6,183	\$ 5,131	\$ 15,707	\$ 19,837
其他關係人	-	-	-	284,833
	<u>\$ 6,183</u>	<u>\$ 5,131</u>	<u>\$ 15,707</u>	<u>\$ 304,670</u>
	112年9月30日	111年12月31日		111年9月30日
租賃負債				
關聯企業	\$ 119,255	\$ 249,777		\$ 286,535
其他關係人	899,723	1,002,935		1,037,285
	<u>\$ 1,018,978</u>	<u>\$ 1,252,712</u>		<u>\$ 1,323,820</u>

	112年7月1日 至9月30日	111年7月1日 至9月30日	112年1月1日 至9月30日	111年1月1日 至9月30日
利息費用				
關聯企業	\$ 468	\$ 873	\$ 1,800	\$ 3,114
其他關係人	<u>2,677</u>	<u>3,096</u>	<u>8,345</u>	<u>8,561</u>
	<u>\$ 3,145</u>	<u>\$ 3,969</u>	<u>\$ 10,145</u>	<u>\$ 11,675</u>
租賃支出				
關聯企業	\$ 2,930	\$ 2,985	\$ 8,586	\$ 8,191
其他關係人	<u>4,222</u>	<u>4,599</u>	<u>15,075</u>	<u>13,558</u>
	<u>\$ 7,152</u>	<u>\$ 7,584</u>	<u>\$ 23,661</u>	<u>\$ 21,749</u>

合併公司與關係人間之租賃契約，其有關租金之決議及支付方法和一般租賃交易相當。

#### 出租協議

	112年9月30日	111年12月31日	111年9月30日
應收營業租賃款			
關聯企業	\$ 49,267	\$ 78,269	\$ 64,351
其他關係人	<u>35,600</u>	<u>37,995</u>	<u>29,833</u>
	<u>\$ 84,867</u>	<u>\$ 116,264</u>	<u>\$ 94,184</u>
未來將收取之租賃給付總額			
關聯企業	\$ 1,243,655	\$ 950,022	\$ 1,032,747
其他關係人	<u>3,298,832</u>	<u>3,450,560</u>	<u>3,530,280</u>
	<u>\$ 4,542,487</u>	<u>\$ 4,400,582</u>	<u>\$ 4,563,027</u>
租賃收入			
關聯企業	\$ 85,584	\$ 85,419	\$ 259,456
其他關係人	<u>87,780</u>	<u>89,111</u>	<u>268,388</u>
	<u>\$ 173,364</u>	<u>\$ 174,530</u>	<u>\$ 527,844</u>

合併公司以營業租賃出租廠房及營業與辦公使用空間予關聯企業及其他關係人，租賃期間為3至30年。

合併公司與關係人間之租賃契約，其有關租金之決議及收取方法和一般租賃交易相當。

董事及管理階層薪酬資訊：

	112年7月1日 至9月30日	111年7月1日 至9月30日	112年1月1日 至9月30日	111年1月1日 至9月30日
短期福利	\$ 102,679	\$ 109,121	\$ 302,324	\$ 343,553
退職後福利	265	323	689	951
	<u>\$ 102,944</u>	<u>\$ 109,444</u>	<u>\$ 303,013</u>	<u>\$ 344,504</u>

註：與關係人間之重大交易條件係依雙方約定為之。

遠東新世紀股份有限公司及子公司

合併關係人交易事項明細表

民國 112 年及 111 年 9 月 30 日

附表四

單位：新台幣仟元

	112年9月30日	111年12月31日	111年9月30日
應收票據及帳款			
關聯企業	\$ 593,949	\$ 435,661	\$ 520,102
其他關係人	<u>414,454</u>	<u>603,759</u>	<u>438,890</u>
	<u>\$ 1,008,403</u>	<u>\$ 1,039,420</u>	<u>\$ 958,992</u>
應付票據及帳款			
關聯企業	\$ 187,311	\$ 71,108	\$ 120,807
其他關係人	<u>94,540</u>	<u>197,922</u>	<u>115,462</u>
	<u>\$ 281,851</u>	<u>\$ 269,030</u>	<u>\$ 236,269</u>
累計工程請款金額（註）			
其他關係人	<u>\$ 432,616</u>	<u>\$ 363,759</u>	<u>\$ 1,293,424</u>
存入保證金			
關聯企業	\$ 72,674	\$ 61,909	\$ 71,656
其他關係人	<u>99,642</u>	<u>88,752</u>	<u>97,663</u>
	<u>\$ 172,316</u>	<u>\$ 150,661</u>	<u>\$ 169,319</u>
遞延貸項－聯屬公司間利益			
關聯企業			
亞東證券公司	\$ 108,651	\$ 108,929	\$ 109,206
其他	2,810	2,810	2,810
其他關係人	<u>9,122</u>	<u>9,122</u>	<u>9,122</u>
	<u>\$ 120,583</u>	<u>\$ 120,861</u>	<u>\$ 121,138</u>

註：帳列合約資產（負債）。

資金融通情形

融資予關係企業（帳列其他應收款）之明細如下：

	112年9月30日	111年12月31日	111年9月30日
關聯企業			
遠東聯石化（揚州）公司	\$ 2,251,650	\$ 3,129,680	\$ 2,728,530
大聚化學纖維公司	-	300,000	300,000
裕鼎實業公司	<u>500,000</u>	<u>800,000</u>	<u>870,000</u>
	<u>\$ 2,751,650</u>	<u>\$ 4,229,680</u>	<u>\$ 3,898,530</u>



融資予關係企業之利息收入之明細如下：

	112年7月1日 至9月30日	111年7月1日 至9月30日	112年1月1日 至9月30日	111年1月1日 至9月30日
關聯企業	<u>\$ 15,752</u>	<u>\$ 19,555</u>	<u>\$ 66,733</u>	<u>\$ 49,253</u>

融資自關係企業之利息費用之明細如下：

	112年7月1日 至9月30日	111年7月1日 至9月30日	112年1月1日 至9月30日	111年1月1日 至9月30日
遠東國際商業銀行	<u>\$ 231</u>	<u>\$ 173</u>	<u>\$ 681</u>	<u>\$ 665</u>

銀行存款、定期存款及其他金融資產

	112年9月30日	111年12月31日	111年9月30日
遠東國際商業銀行	<u>\$ 9,512,392</u>	<u>\$ 13,010,657</u>	<u>\$ 9,755,439</u>

係合併公司存放於遠東國際商業銀行之銀行存款、定期存款（帳列現金及約當現金、按攤銷後成本衡量之金融資產及其他金融資產項下），及將銷售預付型通話卡及國際電話預付卡之預收款項及國道通行費交付信託予遠東國際商業銀行作為信託資產（帳列其他金融資產項下）。112年及111年7月1日至9月30日與112年及111年1月1日至9月30日之利息收入分別為32,175仟元、14,404仟元、143,613仟元及35,067仟元。

透過損益按公允價值衡量之金融資產（負債）－流動

	112年9月30日	111年12月31日	111年9月30日
遠東國際商業銀行	<u>\$ 32,230</u>	<u>(\$ 14,398)</u>	<u>\$ 3,062</u>

係合併公司與遠東國際商業銀行簽訂衍生性商品合約之透過損益按公允價值衡量之金融資產（負債）。112年及111年7月1日至9月30日與112年及111年1月1日至9月30日透過損益按公允價值衡量之金融資產（負債）利益分別為49,090仟元、46,977仟元、72,109仟元及119,686仟元。

註：與關係人間之重大交易條件係依雙方約定為之。

遠東新世紀股份有限公司及子公司

資金貸與他人

民國 112 年 1 月 1 日至 9 月 30 日

附表五

單位：除另予註明者外，係新台幣仟元

編號	貸出資金之公司	貸與對象	往來項目	是否為關係人	本期最高餘額	期末餘額	實際動支金額	利率區間(%)	資金貸與性質	業務往來金額	有短期融通資金必要之原因	提列帳金	抵擔名稱	保價	品對個別對象資金貸與限額	資金貸與總限額	備註
1	遠鼎投資公司	遠通投資公司	應收關係人款項	是	\$ 1,500,000	\$ 1,500,000	\$ -	1.2573	2	\$ -	營運週轉	\$ -	本票	\$ -	\$ 4,163,722	\$ 20,818,610	對個別對象限額(註四)； 貸貸最高限額(註六)
1	遠鼎投資公司	開元國際投資公司	應收關係人款項	是	1,400,000	1,400,000	-	1.1044~1.5444	2	-	營運週轉	-	本票	-	4,163,722	20,818,610	對個別對象限額(註四)； 貸貸最高限額(註六)
1	遠鼎投資公司	安和製衣公司	應收關係人款項	是	600,000	600,000	240,000	1.1044~1.5444	2	-	營運週轉	-	本票	-	4,163,722	20,818,610	對個別對象限額(註四)； 貸貸最高限額(註六)
1	遠鼎投資公司	鼎元國際投資公司	應收關係人款項	是	600,000	600,000	-	1.1044~1.5444	2	-	營運週轉	-	本票	-	4,163,722	20,818,610	對個別對象限額(註四)； 貸貸最高限額(註六)
1	遠鼎投資公司	裕鼎實業公司	應收關係人款項	是	1,100,000	900,000	500,000	1.1044~1.5444	2	-	營運週轉	-	本票	-	4,163,722	20,818,610	對個別對象限額(註四)； 貸貸最高限額(註六)
1	遠鼎投資公司	大聚化學纖維公司	應收關係人款項	是	1,300,000	1,300,000	-	1.2573	2	-	營運週轉	-	本票	-	4,163,722	20,818,610	對個別對象限額(註四)； 貸貸最高限額(註六)
1	遠鼎投資公司	遠東資源開發公司	應收關係人款項	是	2,300,000	2,300,000	-	-	2	-	營運週轉	-	本票	-	4,163,722	20,818,610	對個別對象限額(註四)； 貸貸最高限額(註六)
1	遠鼎投資公司	亞東石化公司	應收關係人款項	是	250,000	-	-	-	2	-	營運週轉	-	本票	-	4,163,722	20,818,610	對個別對象限額(註四)； 貸貸最高限額(註六)
2	遠通投資公司	全家福公司	應收關係人款項	是	200,000	-	-	-	2	-	營運週轉	-	本票	-	3,664,868	4,581,086	對個別對象限額(註十一)； 貸貸最高限額(註十二)
2	遠通投資公司	遠鼎投資公司	應收關係人款項	是	3,611,000	3,611,000	3,611,000	2.0020~2.1208	2	-	營運週轉	-	本票	-	3,664,868	4,581,086	對個別對象限額(註十一)； 貸貸最高限額(註十二)
3	新世紀資通公司	遠傳電信公司	應收關係人款項	是	1,800,000	1,800,000	1,800,000	0.9120~1.4800	1	1,990,902	業務往來	-	-	-	1,990,902	12,306,569	對個別對象限額(註十八)； 貸貸最高限額(註三)
3	新世紀資通公司	遠傳電信公司	應收關係人款項	是	9,700,000	9,400,000	8,850,000	0.9120~1.5103	2	-	支應營運週轉	-	-	-	9,845,255	12,306,569	對個別對象限額(註二)； 貸貸最高限額(註三)
4	遠鼎公司	鼎鼎大飯店公司	應收關係人款項	是	600,000	600,000	-	-	2	-	營運週轉	-	本票	-	1,569,597	3,923,994	對個別對象限額(註十)； 貸貸最高限額(註十二)
5	Far Eastern Investment (Holding) Ltd.	Oriental Textile (Holding) Ltd.	應收聯屬企業款項	是	1,871,660	1,871,660	1,800,666	-	2	-	營運週轉	-	本票	-	21,538,091	64,614,274	對個別對象限額(註十二)； 貸貸最高限額(註十五)
5	Far Eastern Investment (Holding) Ltd.	Far Eastern Polychem Industries Ltd.	應收聯屬企業款項	是	1,452,150	1,452,150	1,313,389	-	2	-	營運週轉	-	本票	-	21,538,091	64,614,274	對個別對象限額(註十二)； 貸貸最高限額(註十五)
5	Far Eastern Investment (Holding) Ltd.	Far Eastern New Apparel (Vietnam) Ltd.	應收聯屬企業款項	是	645,400	645,400	-	-	2	-	營業週轉	-	本票	-	21,538,091	64,614,274	對個別對象限額(註十二)； 貸貸最高限額(註十五)
5	Far Eastern Investment (Holding) Ltd.	FE Oriental Investment Holding (Singapore) Pte. Ltd.	應收聯屬企業款項	是	96,810	96,810	70,994	-	2	-	營業週轉	-	本票	-	21,538,091	64,614,274	對個別對象限額(註十二)； 貸貸最高限額(註十五)
5	Far Eastern Investment (Holding) Ltd.	Far Eastern Polytex (Holding) Ltd.	應收聯屬企業款項	是	64,540	64,540	35,497	-	2	-	營業週轉	-	本票	-	21,538,091	64,614,274	對個別對象限額(註十二)； 貸貸最高限額(註十五)
5	Far Eastern Investment (Holding) Ltd.	Far Eastern Apparel (Holding) Ltd.	應收聯屬企業款項	是	1,290,800	1,290,800	-	-	2	-	營業週轉	-	本票	-	21,538,091	64,614,274	對個別對象限額(註十二)； 貸貸最高限額(註十五)
5	Far Eastern Investment (Holding) Ltd.	FILSYN Corporation	應收聯屬企業款項	是	290,430	290,430	-	-	2	-	營運週轉	-	本票	-	17,230,473	17,230,473	對個別對象限額(註十一)； 貸貸最高限額(註十一)
5	Far Eastern Investment (Holding) Ltd.	FYN Green PET Corporation	應收聯屬企業款項	是	96,810	96,810	-	-	2	-	營運週轉	-	本票	-	17,230,473	17,230,473	對個別對象限額(註十一)； 貸貸最高限額(註十一)

( 接次頁 )

(承前頁)

編號	貸出資金之公司	貸與對象	往來項目	是否為關係人	本期最高餘額	期末餘額	實際動支金額	利率區間(%)	資金貸與性質	業務往來金額	有短期融通資金必要之原因	提列帳	備抵名稱	擔保品價值	對個別對象資金貸與限額	資金貸與總限額	備註
6	FEDP (Holding) Limited	中比(控股)公司	應收聯屬企業款項	是	\$ 177,485	\$ 177,485	\$ 177,485	-	2	\$ -	營運週轉	\$ -	本票	\$ -	\$ 620,378	\$ 620,378	對個別對象限額(註十一); 貸貨最高限額(註十一)
6	FEDP (Holding) Limited	Far Eastern Polytex (Holding) Ltd.	應收聯屬企業款項	是	64,540	64,540	61,313	-	2	-	營運週轉	-	本票	-	775,472	2,326,418	對個別對象限額(註十二); 貸貨最高限額(註十五)
7	APG Polytech USA Holdings, Inc.	Phoenix Technologies International, LLC	應收聯屬企業款項	是	290,430	290,430	274,295	6.14	2	-	營運週轉	-	本票	-	10,880,847	32,642,541	對個別對象限額(註十二); 貸貨最高限額(註十五)
8	FE New Century Industry (Singapore) Pte. Ltd	Far Eastern New Apparel (Vietnam) Ltd.	應收聯屬企業款項	是	96,810	96,810	96,810	6.48	2	-	營運週轉	-	本票	-	100,036	300,109	對個別對象限額(註十二); 貸貨最高限額(註十五)
8	FE New Century Industry (Singapore) Pte. Ltd	Far Eastern New Apparel (Vietnam) Ltd.	應收聯屬企業款項	是	129,080	129,080	129,080	6.48	1	2,803,371	業務往來	-	本票	-	140,051	140,051	對個別對象限額(註十三); 貸貨最高限額(註十三)
9	遠紡織染(蘇州)公司	亞東工業(蘇州)公司	其他應收款-關聯公司借款	是	2,604,850	344,370	344,370	2.42~2.77	2	-	營運週轉	-	本票	-	2,845,452	6,323,227	對個別對象限額(註八); 貸貨最高限額(註九)
9	遠紡織染(蘇州)公司	遠紡工業(無錫)公司	其他應收款-關聯公司借款	是	220,750	220,750	220,750	2.42	2	-	營運週轉	-	本票	-	2,845,452	6,323,227	對個別對象限額(註八); 貸貨最高限額(註九)
9	遠紡織染(蘇州)公司	遠東聯石化(揚州)公司	其他應收款-關聯公司借款	是	441,500	220,750	220,750	2.42~2.77	2	-	營運週轉	-	本票	-	1,264,645	1,264,645	對個別對象限額(註五); 貸貨最高限額(註五)
9	遠紡織染(蘇州)公司	遠紡工業(上海)公司	其他應收款-關聯公司借款	是	640,175	640,175	640,175	2.42~2.77	2	-	營運週轉	-	本票	-	1,264,645	1,264,645	對個別對象限額(註五); 貸貨最高限額(註五)
9	遠紡織染(蘇州)公司	遠紡工業(上海)公司	其他應收款-關聯公司借款	是	309,050	309,050	309,050	2.42	1	371,402	業務往來	-	本票	-	371,402	2,213,129	對個別對象限額(註十七); 貸貨最高限額(註七)
10	遠東服裝(蘇州)公司	亞東工業(蘇州)公司	其他應收款-關聯公司借款	是	1,103,750	794,700	794,700	2.2	2	-	營運週轉	-	本票	-	1,356,450	3,014,334	對個別對象限額(註十四); 貸貨最高限額(註十六)
11	遠紡工業(蘇州)公司	亞東工業(蘇州)公司	其他應收款-關聯公司借款	是	496,555	478,895	478,895	2.2	2	-	營運週轉	-	本票	-	1,496,014	3,324,476	對個別對象限額(註十四); 貸貨最高限額(註十六)
11	遠紡工業(蘇州)公司	中比啤酒(蘇州)公司	其他應收款-關聯公司借款	是	794,700	794,700	783,221	2.2	2	-	營運週轉	-	本票	-	1,496,014	3,324,476	對個別對象限額(註十四); 貸貨最高限額(註十六)
12	亞東工業(蘇州)公司	遠東服裝(蘇州)公司	其他應收款-關聯公司借款	是	220,750	-	-	-	2	-	營運週轉	-	本票	-	7,882,248	17,516,108	對個別對象限額(註八); 貸貨最高限額(註九)
12	亞東工業(蘇州)公司	遠紡工業(蘇州)公司	其他應收款-關聯公司借款	是	44,150	-	-	-	2	-	營運週轉	-	本票	-	7,882,248	17,516,108	對個別對象限額(註八); 貸貨最高限額(註九)
12	亞東工業(蘇州)公司	遠紡工業(無錫)公司	其他應收款-關聯公司借款	是	220,750	-	-	-	2	-	營運週轉	-	本票	-	7,882,248	17,516,108	對個別對象限額(註八); 貸貨最高限額(註九)
12	亞東工業(蘇州)公司	遠紡織染(蘇州)公司	其他應收款-關聯公司借款	是	220,750	-	-	-	2	-	營運週轉	-	本票	-	7,882,248	17,516,108	對個別對象限額(註八); 貸貨最高限額(註九)
12	亞東工業(蘇州)公司	中比啤酒(蘇州)公司	其他應收款-關聯公司借款	是	44,150	-	-	2.47~2.63	2	-	營運週轉	-	本票	-	7,882,248	17,516,108	對個別對象限額(註八); 貸貨最高限額(註九)
12	亞東工業(蘇州)公司	遠東聯石化(揚州)公司	其他應收款-關聯公司借款	是	1,501,100	1,501,100	1,501,100	2.56~2.67	2	-	營運週轉	-	本票	-	3,503,221	3,503,221	對個別對象限額(註五); 貸貨最高限額(註五)
13	遠紡工業(無錫)公司	亞東工業(蘇州)公司	其他應收款-關聯公司借款	是	220,750	-	-	2.2	2	-	營運週轉	-	本票	-	2,302,022	5,115,605	對個別對象限額(註十四); 貸貨最高限額(註十六)
13	遠紡工業(無錫)公司	遠紡織染(蘇州)公司	其他應收款-關聯公司借款	是	441,500	353,200	-	2.2	2	-	營運週轉	-	本票	-	2,302,022	5,115,605	對個別對象限額(註十四); 貸貨最高限額(註十六)
13	遠紡工業(無錫)公司	遠紡工業(上海)公司	其他應收款-關聯公司借款	是	883,000	883,000	883,000	2.2	2	-	營運週轉	-	本票	-	1,023,121	1,023,121	對個別對象限額(註十一); 貸貨最高限額(註十一)
14	蘇州安和製衣公司	亞東工業(蘇州)公司	其他應收款-關聯公司借款	是	39,735	39,735	39,735	2.2	2	-	營運週轉	-	本票	-	52,527	116,727	對個別對象限額(註十四); 貸貨最高限額(註十六)

(接次頁)

(承前頁)

編號	貸出資金之公司	貸與對象	往來項目	是否為關係人	本期最高餘額	期末餘額	實際動支金額	利率區間(%)	資金貸與性質	業務往來金額	有短期融通資金必要之原因	提列帳額	備抵名稱	擔保品價值	對個別對象資金貸與限額	資金貸與總額	備註
15	遠東創新服裝(蘇州)公司	遠紡織染(蘇州)公司	其他應收款-關聯公司借款	是	\$ 176,600	\$ 176,600	\$ 176,600	2.2	2	\$ -	營運週轉	\$ -	本票	\$ -	\$ 1,008,909	\$ 2,242,021	對個別對象限額(註十四); 貸貨最高限額(註十六)
15	遠東創新服裝(蘇州)公司	亞東工業(蘇州)公司	其他應收款-關聯公司借款	是	971,300	927,150	927,150	2.2	2	-	營運週轉	-	本票	-	1,008,909	2,242,021	對個別對象限額(註十四); 貸貨最高限額(註十六)
16	遠紡工業(上海)公司	遠東聯石化(揚州)公司	其他應收款-關聯公司借款	是	1,324,500	-	-	3.12~3.26	2	-	營運週轉	-	本票	-	4,358,896	4,358,896	對個別對象限額(註十一); 貸貨最高限額(註十一)
17	遠東新世紀(中國)投資公司	遠紡工業(上海)公司	其他應收款-關聯公司借款	是	88,300	88,300	88,300	1.21	2	-	營運週轉	-	本票	-	1,454,156	1,454,156	對個別對象限額(註十一); 貸貨最高限額(註十一)
18	遠紡工業(揚州)公司	亞東工業(蘇州)公司	其他應收款-關聯公司借款	是	441,500	441,500	441,500	2.5	2	-	營運週轉	-	本票	-	1,264,887	2,810,860	對個別對象限額(註十四); 貸貨最高限額(註十六)
18	遠紡工業(揚州)公司	遠東聯石化(揚州)公司	其他應收款-關聯公司借款	是	529,800	529,800	529,800	2.5	2	-	營運週轉	-	本票	-	562,172	562,172	對個別對象限額(註十一); 貸貨最高限額(註十一)
19	PET Far Eastern (M) Sdn. Bhd.	FE Green PET (M) Sdn. Bhd.	其他應收款-關聯公司借款	是	258,160	258,160	-	-	2	-	營運週轉	-	本票	-	263,163	263,163	對個別對象限額(註十四); 貸貨最高限額(註十四)

註一：資金貸與性質之說明如下：

1 有業務往來。

2 有短期資金融通之必要。

註二：係以該公司最近期(112.09.30)經會計師核閱後淨值之40%為限。

註三：係以該公司最近期(112.09.30)經會計師核閱後淨值之50%為限。

註四：係以該公司最近期(112.06.30)經會計師核閱後淨值之10%為限。

註五：係以該公司最近期(112.06.30)經會計師核閱後淨值之40%為限。

註六：係以該公司最近期(112.06.30)經會計師核閱後淨值之50%為限。

註七：係以該公司最近期(112.06.30)經會計師核閱後淨值之70%為限。

註八：係以該公司最近期(112.06.30)經會計師核閱後淨值之90%為限。

註九：係以該公司最近期(112.06.30)經會計師核閱後淨值之200%為限。

註十：係以該公司最近期(111.12.31)經會計師查核後淨值之20%為限。

註十一：係以該公司最近期(111.12.31)經會計師查核後淨值之40%為限。

註十二：係以該公司最近期(111.12.31)經會計師查核後淨值之50%為限。

註十三：係以該公司最近期(111.12.31)經會計師查核後淨值之70%為限。

註十四：係以該公司最近期(111.12.31)經會計師查核後淨值之90%為限。

註十五：係以該公司最近期(111.12.31)經會計師查核後淨值之150%為限。

註十六：係以該公司最近期(111.12.31)經會計師查核後淨值之200%為限。

註十七：業務往來者之個別貸與金額以不超過雙方間業務往來金額為限。

註十八：新世紀資通股份有限公司對有業務往來者之個別貸與金額以不超過雙方間業務往來金額為限。所稱業務往來金額係指雙方間借貸契約成立時之上年度實際進銷貨金額或預估當年度交易金額。對有短期融通資金必要者之貸與總額，以不超過新世紀資通股份有限公司最近期經會計師查核後或核閱後之公司淨值之40%為限，其個別貸與金額以不超過新世紀資通股份有限公司最近期經會計師查核後或核閱後之公司淨值之40%為限。前兩者之總額以不超過新世紀資通股份有限公司最近期經會計師查核後或核閱後之公司淨值之50%為限。

遠東新世紀股份有限公司及子公司  
為他人背書保證  
民國 112 年 1 月 1 日至 9 月 30 日

附表六

單位：仟元，除另予註明者  
外，餘係新台幣仟元

編號	背書保證者公司名稱	被背書保證對象		對單一企業之背書保證之額	本期最高期未背書保證餘額	期末背書保證餘額	實際動支金額	以財產擔保之背書保證金額	累計背書保證金額佔最近期財務報表淨值之比率(%) (註十二)	背書保證最高限額	屬母公司對子公司背書保證 (註十三)	屬子公司對母公司背書保證 (註十三)	屬對大陸地區背書保證 (註十三)	備註
		公司名稱	關係											
1	遠鼎投資公司	大聚化學纖維公司	(註一)	\$ 20,818,610	\$ 348,000	\$ 348,000	\$ 208,000	\$ -	0.84	\$ 41,637,221	-	-	-	對單一企業背書保證之限額(註四);背書保證最高限額(註五)。
1	遠鼎投資公司	APG Polytech USA Holdings, Inc.	(註二)	20,818,610	2,387,980	2,387,980	166,836	-	5.74	21,759,629	-	-	-	對單一企業背書保證之限額(註六);背書保證最高限額(註七)。
1	遠鼎投資公司	Phoenix Technologies International, LLC	(註二)	20,818,610	3,227,000	3,227,000	1,758,715	-	7.75	21,759,629	-	-	-	對單一企業背書保證之限額(註六);背書保證最高限額(註七)。
2	遠鼎公司	鼎鼎大飯店公司	(註三)	3,923,994	1,850,000	1,650,000	415,000	350,000	0.76	7,847,989	-	-	-	對單一企業背書保證之限額(註十);背書保證最高限額(註十一)。
3	Far Eastern Investment (Holding) Ltd.	APG Polytech, LLC	(註三)	108,798,145	2,039,464	2,039,464	772,106	-	0.94	217,596,290	-	-	-	對單一企業背書保證之限額(註八);背書保證最高限額(註九)。
3	Far Eastern Investment (Holding) Ltd.	APG Polytech USA Holdings, Inc.	(註三)	108,798,145	6,593,958	2,211,571	215,568	-	1.02	217,596,290	-	-	-	對單一企業背書保證之限額(註八);背書保證最高限額(註九)。
4	APG Polytech USA Holdings, Inc.	APG Polytech, LLC	(註三)	108,798,145	64,540	64,540	14,615	-	0.03	217,596,290	-	-	-	對單一企業背書保證之限額(註八);背書保證最高限額(註九)。

註一：因共同投資關係由全體出資股東依其持股比率對其背書保證之公司。

註二：公司直接及間接持有表決權之股份達 90%之公司間。

註三：公司直接及間接持有表決權之股份超過 50%之公司。

註四：係以該公司最近期經會計師核閱後淨值之 50%計算。

註五：係以該公司最近期經會計師核閱後淨值計算。

註六：係以該公司之最終母公司（遠東新世紀）最近期經會計師核閱後淨值之 10%與遠鼎投資公司最近期經會計師核閱後淨值之 50%孰低者計算。

註七：係以該公司之最終母公司（遠東新世紀）最近期經會計師核閱後淨值之 10%與遠鼎投資公司最近期經會計師核閱後淨值孰低者計算。

註八：係以該公司之最終母公司（遠東新世紀）最近期經會計師核閱後淨值之 50%計算。

註九：係以該公司之最終母公司（遠東新世紀）最近期經會計師核閱後淨值計算。

註十：係以該公司最近期經會計師查核後淨值之 50%計算。

註十一：係以該公司最近期經會計師查核後淨值計算。

註十二：累計背書保證金額佔最近期財務報表淨值之比率係依公開發行公司資金貸與及背書保證處理準則之規定計算。

註十三：屬最終母公司對子公司背書保證者、屬子公司對最終母公司背書保證者、屬對大陸地區背書保證者為是。

遠東新世紀股份有限公司及子公司

期末持有有價證券情形

民國 112 年 9 月 30 日

附表七

單位：仟元，除另予註明者外，餘係新台幣仟元

持有有價證券者	有價證券種類及名稱	與有價證券發行人之關係	帳列科目	期末				備註
				股數 (仟股) / 仟單位)	帳面金額	持股比例(%)	公允價值(註八)	
遠東新世紀公司	亞洲水泥公司	(註一)	採用權益法之投資	750,511	\$ 21,273,256	21.16	\$ 29,832,825	質押 19,900 仟股予金融機構作為借款之擔保品  (註六)
遠東新世紀公司	遠東百貨公司	(註一)	採用權益法之投資	241,770	5,228,538	17.06	5,705,765	
遠東新世紀公司	東聯化學公司	(註一)	採用權益法之投資	81,216	1,002,356	9.17	1,551,226	
遠東新世紀公司	宏遠興業公司	(註一)	採用權益法之投資	108	1,107	0.02	828	
遠東新世紀公司	亞東證券公司	(註一)	採用權益法之投資	82,997	1,336,948	19.65	-	
遠東新世紀公司	太平洋通投資公司	(註一)	採用權益法之投資	135,000	2,146,145	16.83	-	
遠東新世紀公司	遠東國際商業銀行	(註一)	採用權益法之投資	103,816	1,425,007	2.55	1,209,462	
遠東新世紀公司	遠鼎投資公司	(註一)	採用權益法之投資	1,822,822	42,879,140	99.40	-	
遠東新世紀公司	遠東資源開發公司	(註一)	採用權益法之投資	904,392	110,037,432	100.00	-	
遠東新世紀公司	Far Eastern Polytex (Holding) Ltd.	(註一)	採用權益法之投資	173	9,476,388	100.00	-	
遠東新世紀公司	Far Eastern Polychem Industries Ltd.	(註一)	採用權益法之投資	830,815	6,464,213	73.04	-	
遠東新世紀公司	遠通投資公司	(註一)	採用權益法之投資	746,644	11,907,405	100.00	-	
遠東新世紀公司	開元國際投資公司	(註一)	採用權益法之投資	373,901	5,765,245	100.00	-	
遠東新世紀公司	Far Eastern Investment (Holding) Ltd.	(註一)	採用權益法之投資	7,514	47,613,553	100.00	-	
遠東新世紀公司	PET Far Eastern (Holding) Ltd.	(註一)	採用權益法之投資	507	3,118,873	93.58	-	
遠東新世紀公司	亞東石化公司	(註一)	採用權益法之投資	1,938,893	10,049,927	75.56	-	
遠東新世紀公司	遠揚建設公司	(註一)	採用權益法之投資	279,877	10,865,658	65.11	-	
遠東新世紀公司	遠鼎公司	(註一)	採用權益法之投資	186,929	3,280,631	37.13	-	
遠東新世紀公司	安和製衣公司	(註一)	採用權益法之投資	77,089	2,235,147	100.00	-	
遠東新世紀公司	鼎元國際投資公司	(註一)	採用權益法之投資	260,593	3,285,409	100.00	-	
遠東新世紀公司	FEDP (Holding) Ltd.	(註一)	採用權益法之投資	244	789,606	50.43	-	
遠東新世紀公司	高雄富國製衣公司	(註一)	採用權益法之投資	4,000	346,992	100.00	-	
遠東新世紀公司	鼎鼎大飯店公司	(註一)	採用權益法之投資	769	9,365	0.74	-	
遠東新世紀公司	遠東紡織公司	(註一)	採用權益法之投資	1,300	14,074	100.00	-	
遠東新世紀公司	FE Oriental Investment Holding (Singapore) Pte. Ltd.	(註一)	採用權益法之投資	100	232,806	100.00	-	
遠東新世紀公司	全家福公司	(註一)	採用權益法之投資	21,098	183,770	100.00	-	
遠東新世紀公司	遠東先進纖維公司	(註一)	採用權益法之投資	101,000	1,114,429	100.00	-	
遠東新世紀公司	亞東創新發展公司	(註一)	採用權益法之投資	5,739	117,308	100.00	-	
遠東新世紀公司	亞東練材公司	(註一)	採用權益法之投資	66,116	758,335	100.00	-	
遠鼎投資公司	亞洲水泥公司	(註一)	採用權益法之投資	54,302	2,410,846	1.53	2,158,485	
遠鼎投資公司	東聯化學公司	(註一)	採用權益法之投資	56,255	831,219	6.35	1,074,464	
遠鼎投資公司	遠東百貨公司	(註一)	採用權益法之投資	139,785	3,442,147	9.87	3,298,926	
遠鼎投資公司	宏遠興業公司	(註一)	採用權益法之投資	164,614	1,414,188	23.70	1,259,295	
遠鼎投資公司	遠傳電信公司	(註一)	採用權益法之投資	1,066,658	19,881,023	32.73	77,546,009	質押 8,807 仟股予金融機構作為借款之擔保品

(接次頁)

(承前頁)

持有有價證券者	有價證券種類及名稱	與有價證券發行人之關係	帳列科目	期				備註
				股數(仟股) / 仟單位)	帳面金額	持股比例(%)	公允價值(註八)	
遠鼎投資公司	遠東國際商業銀行	(註一)	採用權益法之投資	141,238	\$ 1,938,179	3.47	\$ 1,645,419	
遠鼎投資公司	Far Eastern Polychem Industries Ltd.	(註一)	採用權益法之投資	306,644	2,386,024	26.96	-	
遠鼎投資公司	Far Eastern Apparel (Holding) Ltd.	(註一)	採用權益法之投資	111	5,660,054	100.00	-	
遠鼎投資公司	大聚化學纖維公司	(註一)	採用權益法之投資	74,886	2,746,284	41.86	-	
遠鼎投資公司	遠紡實業公司	(註一)	採用權益法之投資	6,675	203,896	100.00	-	
遠鼎投資公司	裕民貿易公司	(註一)	採用權益法之投資	14,433	196,624	45.50	-	
遠鼎投資公司	遠鼎租賃公司	(註一)	採用權益法之投資	36,706	398,426	46.20	-	
遠鼎投資公司	亞東工業氣體公司	(註一)	採用權益法之投資	86,615	3,742,440	35.00	-	
遠鼎投資公司	科德寶遠東公司	(註一)	採用權益法之投資	33,003	540,716	29.80	-	
遠鼎投資公司	亞東證券公司	(註一)	採用權益法之投資	109,604	1,872,153	25.96	-	質押 18,475 仟股予金融機構作為借款之擔保品
遠鼎投資公司	遠鼎公司	(註一)	採用權益法之投資	64,759	1,144,707	12.86	-	質押 10,000 仟股予金融機構作為借款之擔保品
遠鼎投資公司	遠銀國際租賃公司	(註一)	採用權益法之投資	75,268	947,270	16.87	-	
遠鼎投資公司	Oriental Textile (Holding) Ltd.	(註一)	採用權益法之投資	126	10,052,505	100.00	-	
遠鼎投資公司	太平洋流通投資公司	(註一)	採用權益法之投資	119,653	1,816,058	14.92	-	(註六)
遠鼎投資公司	裕元投資公司	(註一)	採用權益法之投資	98,198	966,166	18.96	-	
遠鼎投資公司	遠揚營造工程公司	(註一)	採用權益法之投資	2,164	32,250	1.00	-	
遠鼎投資公司	亞東石化公司	(註一)	採用權益法之投資	133,334	712,643	5.20	-	
遠鼎投資公司	中南紡織公司	(註十二)	透過其他綜合損益按公允價值衡量之金融資產—非流動	2,985	110,619	5.27	110,619	
遠鼎投資公司	海外投資公司	-	透過其他綜合損益按公允價值衡量之金融資產—非流動	1,000	8,530	1.11	8,530	
遠鼎投資公司	全球創業投資公司	-	透過其他綜合損益按公允價值衡量之金融資產—非流動	1,400	10,990	1.16	10,990	
遠鼎投資公司	中加投資發展公司	(註十二)	透過其他綜合損益按公允價值衡量之金融資產—非流動	1,287	15,894	0.80	15,894	
遠鼎投資公司	台灣證券交易所公司	-	透過其他綜合損益按公允價值衡量之金融資產—非流動	1,806	83,270	0.16	83,270	
遠鼎投資公司	亞東證券投資顧問公司	(註九)	透過其他綜合損益按公允價值衡量之金融資產—非流動	1	11	-	11	
遠鼎投資公司	大中票券金融公司	-	透過其他綜合損益按公允價值衡量之金融資產—非流動	2,311	32,785	0.50	32,785	
遠鼎投資公司	裕民航運公司	(註二)	透過其他綜合損益按公允價值衡量之金融資產—非流動	8,869	424,382	1.05	424,382	
遠鼎投資公司	全權委託投資帳戶(註五)	-	透過損益按公允價值衡量之金融資產—流動	30	10,080	-	10,080	
遠鼎投資公司	聚陽	-	透過損益按公允價值衡量之金融資產—流動	10	1,545	-	1,545	
遠鼎投資公司	中砂	-	透過損益按公允價值衡量之金融資產—流動	20	9,860	-	9,860	
遠鼎投資公司	智邦	-	透過損益按公允價值衡量之金融資產—流動	13	472	-	472	
遠鼎投資公司	宏基	-	透過損益按公允價值衡量之金融資產—流動					

(接次頁)

(承前頁)

持有有價證券者	有價證券種類及名稱	與有價證券發行人之關係	帳列科目	期末				備註
				股數(仟股/仟單位)	帳面金額	持股比例(%)	公允價值(註八)	
遠鼎投資公司	金像電	-	透過損益按公允價值衡量之金融資產－流動	43	\$ 9,439	-	\$ 9,439	
遠鼎投資公司	技嘉	-	透過損益按公允價值衡量之金融資產－流動	38	10,697	-	10,697	
遠鼎投資公司	瑞昱	-	透過損益按公允價值衡量之金融資產－流動	2	790	-	790	
遠鼎投資公司	台灣高鐵	-	透過損益按公允價值衡量之金融資產－流動	270	8,087	-	8,087	
遠鼎投資公司	漢翔	-	透過損益按公允價值衡量之金融資產－流動	55	3,020	-	3,020	
遠鼎投資公司	文晔	-	透過損益按公允價值衡量之金融資產－流動	6	669	-	669	
遠鼎投資公司	欣興	-	透過損益按公允價值衡量之金融資產－流動	52	9,022	-	9,022	
遠鼎投資公司	健鼎	-	透過損益按公允價值衡量之金融資產－流動	25	4,812	-	4,812	
遠鼎投資公司	緯創	-	透過損益按公允價值衡量之金融資產－流動	3	304	-	304	
遠鼎投資公司	威剛	-	透過損益按公允價值衡量之金融資產－流動	129	10,934	-	10,934	
遠鼎投資公司	雙鴻	-	透過損益按公允價值衡量之金融資產－流動	20	6,380	-	6,380	
遠鼎投資公司	玉晶光	-	透過損益按公允價值衡量之金融資產－流動	15	5,520	-	5,520	
遠鼎投資公司	神準	-	透過損益按公允價值衡量之金融資產－流動	20	5,230	-	5,230	
遠鼎投資公司	健策	-	透過損益按公允價值衡量之金融資產－流動	10	6,230	-	6,230	
遠鼎投資公司	家登	-	透過損益按公允價值衡量之金融資產－流動	17	5,848	-	5,848	
遠鼎投資公司	定穎投控	-	透過損益按公允價值衡量之金融資產－流動	75	6,285	-	6,285	
遠鼎投資公司	譜瑞-KY	-	透過損益按公允價值衡量之金融資產－流動	5	4,920	-	4,920	
遠鼎投資公司	順邦	-	透過損益按公允價值衡量之金融資產－流動	7	477	-	477	
遠鼎投資公司	矽格	-	透過損益按公允價值衡量之金融資產－流動	111	6,371	-	6,371	
遠鼎投資公司	群聯	-	透過損益按公允價值衡量之金融資產－流動	11	5,016	-	5,016	
遠鼎投資公司	金居	-	透過損益按公允價值衡量之金融資產－流動	100	6,180	-	6,180	
遠鼎投資公司	世紀鋼	-	透過損益按公允價值衡量之金融資產－流動	69	12,489	-	12,489	
遠鼎投資公司	亞東石化股份有限公司109年第一期無擔保私募普通公司債	(註一)	按攤銷後成本衡量之金融資產－非流動	0.03	3,000,000	-	-	

(接次頁)



(承前頁)

持有有價證券者	有價證券種類及名稱	與有價證券發行人之關係	帳列科目	期				備註
				股數(仟股) / 仟單位)	帳面金額	持股比例(%)	公允價值(註八)	
Far Eastern Investment (Holding) Ltd.	Filsyn Corporation	(註一)	採用權益法之投資	45,066	\$ -	21.85	\$ -	
Far Eastern Investment (Holding) Ltd.	PET Far Eastern (M) Sdn. Bhd.	(註一)	採用權益法之投資	普通股 5,000 特別股 3,000	162,578	50.00	-	
Far Eastern Investment (Holding) Ltd.	Com2B	(註一)	採用權益法之投資	9,000	-	20.00	-	
Far Eastern Investment (Holding) Ltd.	Far Eastern Apparel (Vietnam) Ltd.	(註一)	採用權益法之投資	(註七)	1,311,919	100.00	-	
Far Eastern Investment (Holding) Ltd.	Worldwide Polychem (HK) Ltd.	(註一)	採用權益法之投資	2,700	70,082	100.00	-	
Far Eastern Investment (Holding) Ltd.	Opas Fund Segregated Portfolio Company	(註一)	採用權益法之投資	(註七)	1,884	34.00	-	
Far Eastern Investment (Holding) Ltd.	Far Eastern Polytex (Vietnam) Ltd.	(註一)	採用權益法之投資	(註七)	15,160,210	100.00	-	
Far Eastern Investment (Holding) Ltd.	Far Eastern New Apparel (Vietnam) Ltd.	(註一)	採用權益法之投資	(註七)	560,013	100.00	-	
Far Eastern Investment (Holding) Ltd.	Magna View Sdn. Bhd.	(註一)	採用權益法之投資	3,000	162,927	100.00	-	
Far Eastern Investment (Holding) Ltd.	Malaysia Garment Manufactures Pte. Ltd.	(註一)	採用權益法之投資	30	503,072	37.92	-	
Far Eastern Investment (Holding) Ltd.	Drive Catalyst SPC	(註一)	採用權益法之投資	(註七)	570	34.00	-	
Far Eastern Investment (Holding) Ltd.	APG Polytech USA Holdings, Inc.	(註一)	採用權益法之投資	7	24,397,529	100.00	-	
Far Eastern Investment (Holding) Ltd.	Drive Catalyst SPC-SP Tranche One	(註一)	採用權益法之投資	4	143,856	25.00	-	
Far Eastern Investment (Holding) Ltd.	Drive Catalyst SPC-SP Tranche Three	(註一)	採用權益法之投資	8	255,255	25.00	-	
Far Eastern Investment (Holding) Ltd.	Drive Catalyst SPC-SP Tranche Two	(註一)	採用權益法之投資	8	268,988	25.00	-	
Far Eastern Investment (Holding) Ltd.	Far Eastern International Garments	(註一)	其他非流動負債	59	( 13,293 )	41.00	-	
Far Eastern Investment (Holding) Ltd.	Cemtex Apparel Inc.	(註一)	其他非流動負債	90	( 12,335 )	50.00	-	
Far Eastern Investment (Holding) Ltd.	Opas Fund Segregated Portfolio Tranche A	(註十一)	透過損益按公允價值衡量之金融資產—流動	4	150,524	-	150,524	
Far Eastern Investment (Holding) Ltd.	Opas Fund Segregated Portfolio Tranche B	(註十一)	透過損益按公允價值衡量之金融資產—流動	5	170,409	-	170,409	
Far Eastern Investment (Holding) Ltd.	Opas Fund Segregated Portfolio Tranche C	(註十一)	透過損益按公允價值衡量之金融資產—流動	5	306,525	-	306,525	
APG Polytech USA Holdings, Inc.	Corpus Christi Polymers LLC	(註十四)	採用權益法之投資	(註七)	17,128,527	33.33	-	
APG Polytech USA Holdings, Inc.	APG Polytech, LLC	(註一)	採用權益法之投資	(註七)	7,257,327	100.00	-	
APG Polytech USA Holdings, Inc.	Phoenix Technologies International, LLC	(註一)	採用權益法之投資	(註七)	323,109	100.00	-	
Magna View Sdn. Bhd.	PET Far Eastern (M) Sdn. Bhd.	(註一)	採用權益法之投資	普通股 5,000 特別股 3,000	162,578	50.00	-	

(接次頁)

(承前頁)

持有有價證券者	有價證券種類及名稱	與有價證券發行人之關係	帳列科目	期末				備註
				股數(仟股/仟單位)	帳面金額	持股比例(%)	公允價值(註八)	
鼎元國際投資公司	亞洲水泥公司	(註一)	採用權益法之投資	1,353	\$ 63,428	0.04	\$ 53,770	
鼎元國際投資公司	遠東百貨公司	(註一)	採用權益法之投資	11,983	286,560	0.85	282,799	
鼎元國際投資公司	宏遠興業公司	(註一)	採用權益法之投資	6,447	59,191	0.93	49,319	
鼎元國際投資公司	東聯化學公司	(註一)	採用權益法之投資	27,365	573,939	3.09	522,681	
鼎元國際投資公司	遠傳電信公司	(註一)	採用權益法之投資	920	39,684	0.03	66,859	
鼎元國際投資公司	太平洋流通投資公司	(註一)	採用權益法之投資	18,000	267,607	2.24	-	(註六)
鼎元國際投資公司	裕鼎實業公司	(註一)	採用權益法之投資	17,917	501,122	13.20	-	
鼎元國際投資公司	遠東國際商業銀行	(註一)	採用權益法之投資	104,951	1,439,502	2.58	1,222,673	質押 5,000 仟股予金融機構作為借款之擔保品
鼎元國際投資公司	裕民航運公司	(註三)	透過其他綜合損益按公允價值衡量之金融資產—非流動	1,684	80,580	0.20	80,580	
開元國際投資公司	亞洲水泥公司	(註一)	採用權益法之投資	21,401	907,296	0.60	850,709	
開元國際投資公司	遠傳電信公司	(註一)	採用權益法之投資	35,558	1,064,173	1.09	2,585,069	質押 13,950 仟股予金融機構作為借款之擔保品
開元國際投資公司	宏遠興業公司	(註一)	採用權益法之投資	4,211	42,819	0.61	32,214	
開元國際投資公司	東聯化學公司	(註一)	採用權益法之投資	32,474	561,144	3.67	620,257	
開元國際投資公司	遠東百貨公司	(註一)	採用權益法之投資	20,672	610,098	1.46	487,864	
開元國際投資公司	九龍英泥公司	(註一)	採用權益法之投資	1,127	507,662	49.00	-	
開元國際投資公司	遠銀國際租賃公司	(註一)	採用權益法之投資	74,970	948,207	16.80	-	
開元國際投資公司	太平洋流通投資公司	(註一)	採用權益法之投資	18,000	267,808	2.24	-	(註六)
開元國際投資公司	遠東國際商業銀行	(註一)	採用權益法之投資	127,414	1,748,127	3.13	1,484,377	
開元國際投資公司	裕民航運公司	(註三)	透過其他綜合損益按公允價值衡量之金融資產—非流動	1,425	68,186	0.17	68,186	
Far Eastern Polychem Industries Ltd.	遠紡工業(上海)公司	(註一)	採用權益法之投資	(註七)	5,895,699	65.02	-	
Far Eastern Polychem Industries Ltd.	PET Far Eastern (Holding) Ltd.	(註一)	採用權益法之投資	35	213,969	6.42	-	
Far Eastern Polychem Industries Ltd.	FEDP (Holding) Ltd.	(註一)	採用權益法之投資	240	776,141	49.57	-	
Far Eastern Polychem Industries Ltd.	遠紡工業(揚州)公司	(註一)	採用權益法之投資	(註七)	1,408,759	100.00	-	
Far Eastern Polychem Industries Ltd.	Far Eastern Ishizuka Green Pet Corporation	(註一)	採用權益法之投資	3,578	1,637,909	90.00	-	
Far Eastern Polychem Industries Ltd.	Nippon Parison Co., Ltd.	-	透過其他綜合損益按公允價值衡量之金融資產—非流動	4	143,607	10.00	143,607	
遠揚建設公司	亞洲水泥公司	(註一)	採用權益法之投資	17,726	653,478	0.50	704,613	
遠揚建設公司	遠揚營造工程公司	(註一)	採用權益法之投資	214,044	3,012,656	98.95	-	
遠揚建設公司	裕民航運公司	(註三)	透過其他綜合損益按公允價值衡量之金融資產—流動	1,590	76,071	0.19	76,071	
Far Eastern Apparel (Holding) Ltd.	遠東服裝(蘇州)公司	(註一)	採用權益法之投資	(註七)	592,838	38.46	-	
Far Eastern Apparel (Holding) Ltd.	遠紡織染(蘇州)公司	(註一)	採用權益法之投資	(註七)	3,309,316	100.00	-	
Far Eastern Apparel (Holding) Ltd.	遠東創新服裝(蘇州)公司	(註一)	採用權益法之投資	(註七)	1,133,607	100.00	-	
Far Eastern Apparel (Holding) Ltd.	遠東創新服裝(安徽)公司	(註一)	採用權益法之投資	(註七)	15,573	38.46	-	

(接次頁)

(承前頁)

持有有價證券者	有價證券種類及名稱	與有價證券發行人之關係	帳列科目	期末				備註
				股數(仟股) / 仟單位)	帳面金額	持股比例(%)	公允價值(註八)	
Far Eastern Apparel (Holding) Ltd.	亞東工業(蘇州)公司	(註一)	採用權益法之投資	(註七)	\$ 1,443,893	16.16	\$ -	
Far Eastern Apparel (Holding) Ltd.	Opas Fund Segregated Portfolio Tranche B	(註十一)	透過損益按公允價值衡量之金融資產—流動	4	132,838	-	132,838	
Far Eastern Apparel (Holding) Ltd.	Opas Fund Segregated Portfolio Tranche C	(註十一)	透過損益按公允價值衡量之金融資產—流動	4	252,404	-	252,404	
全家福公司	亞洲水泥公司	(註一)	採用權益法之投資	469	17,426	0.01	18,643	
全家福公司	遠傳電信公司	(註一)	採用權益法之投資	90	5,855	-	6,543	
全家福公司	裕鼎實業公司	(註一)	採用權益法之投資	12	174	0.01	-	
遠揚營造工程公司	遠東建築經理公司	(註一)	採用權益法之投資	450	7,208	9.00	-	
遠揚營造工程公司	裕民航運公司	(註三)	透過其他綜合損益按公允價值衡量之金融資產—流動	746	35,720	0.09	35,720	
遠揚營造工程公司	高雄捷運公司	(註十一)	透過其他綜合損益按公允價值衡量之金融資產—非流動	9,687	52,020	3.48	52,020	
遠揚營造工程公司	亞利預鑄工業公司	(註十)	透過其他綜合損益按公允價值衡量之金融資產—非流動	3,106	29,814	16.03	29,814	
遠揚營造工程公司	日盛貨幣市場基金	-	透過損益按公允價值衡量之金融資產—流動	1,484	22,565	-	22,565	
遠揚營造工程公司	中信華盈貨幣市場基金	-	透過損益按公允價值衡量之金融資產—流動	36,660	413,484	-	413,484	
遠揚營造工程公司	群益安穩貨幣市場基金	-	透過損益按公允價值衡量之金融資產—流動	7,320	121,033	-	121,033	
Malaysia Garment Manufactures Pte. Ltd.	Filsyn Corporation	(註一)	採用權益法之投資	20,513	-	9.95	-	
Malaysia Garment Manufactures Pte. Ltd.	Arpeggio International Resources Corporation	(註一)	採用權益法之投資	(註七)	-	40.00	-	
Malaysia Garment Manufactures Pte. Ltd.	PT Malaysia Garment Bintan	(註一)	其他非流動負債	(註七)	( 39)	99.00	-	
安和製衣公司	遠傳電信公司	(註一)	採用權益法之投資	39,898	917,161	1.22	2,900,555	質押 8,200 仟股予金融機構作為借款之擔保品
安和製衣公司	亞洲水泥公司	(註一)	採用權益法之投資	6,094	270,862	0.17	242,224	
安和製衣公司	東聯化學公司	(註一)	採用權益法之投資	11,204	223,045	1.26	213,996	
安和製衣公司	遠東百貨公司	(註一)	採用權益法之投資	370	12,360	0.03	8,728	
安和製衣公司	亞東證券公司	(註一)	採用權益法之投資	5,130	76,937	1.21	-	
安和製衣公司	裕鼎實業公司	(註一)	採用權益法之投資	21,269	496,382	15.66	-	
安和製衣公司	太平洋流通投資公司	(註一)	採用權益法之投資	9,681	149,460	1.21	-	(註六)
安和製衣公司	遠鼎投資公司	(註一)	採用權益法之投資	5,502	173,107	0.30	-	
安和製衣公司	遠東國際商業銀行	(註一)	採用權益法之投資	26,134	358,879	0.64	304,465	
遠紡實業公司	遠誠人力資源顧問公司	(註一)	採用權益法之投資	745	12,963	55.19	-	
遠紡實業公司	遠東國際商業銀行	(註一)	採用權益法之投資	5,538	76,203	0.14	64,517	
遠紡實業公司	億東纖維公司	-	透過其他綜合損益按公允價值衡量之金融資產—非流動	1,577	65,569	3.56	65,569	
高雄富國製衣公司	遠傳電信公司	(註一)	採用權益法之投資	520	16,708	0.02	37,804	
遠通投資公司	遠傳電信公司	(註一)	採用權益法之投資	35,237	869,854	1.08	2,561,732	質押 29,700 仟股予金融機構作為借款之擔保品
遠通投資公司	遠東百貨公司	(註一)	採用權益法之投資	79,700	2,287,913	5.62	1,880,909	

(接次頁)

(承前頁)

持有有價證券者	有價證券種類及名稱	與有價證券發行人之關係	帳列科目	期				備註
				股數(仟股/仟單位)	帳面金額	持股比例(%)	公允價值(註八)	
遠通投資公司	宏遠興業公司	(註一)	採用權益法之投資	6,544	\$ 65,369	0.94	\$ 50,065	(註六)
遠通投資公司	東聯化學公司	(註一)	採用權益法之投資	49,942	1,518,614	5.64	953,900	
遠通投資公司	亞洲水泥公司	(註一)	採用權益法之投資	28,519	1,258,443	0.80	1,133,646	
遠通投資公司	太平洋流通投資公司	(註一)	採用權益法之投資	18,000	266,610	2.24	-	
遠通投資公司	遠通電收公司	(註一)	採用權益法之投資	35,934	649,852	11.98	-	
遠通投資公司	亞東工業氣體公司	(註一)	採用權益法之投資	1	54	-	-	
遠通投資公司	Sino Belgium (Holding) Ltd.	(註一)	其他非流動負債	36	( 844,063 )	90.88	-	
遠通投資公司	科德寶遠東公司	(註一)	採用權益法之投資	3	49	-	-	
遠通投資公司	Malaysia Garment Manufactures Pte. Ltd.	(註一)	採用權益法之投資	10	172,466	13.00	-	
遠通投資公司	遠東國際商業銀行	(註一)	採用權益法之投資	127,159	1,743,902	3.12	1,481,406	
遠通投資公司	鼎慎投資公司	(註十三)	透過其他綜合損益按公允價值衡量之金融資產—非流動	40,329	330,695	18.00	330,695	
遠通投資公司	Bockhold N.V-股票	-	透過其他綜合損益按公允價值衡量之金融資產—非流動	1	269,220	12.51	269,220	
遠通投資公司	全權委託投資帳戶(註五)	-	透過損益按公允價值衡量之金融資產—流動	22	7,392	-	7,392	
遠通投資公司	聚陽	-	透過損益按公允價值衡量之金融資產—流動	8	1,236	-	1,236	
遠通投資公司	中砂	-	透過損益按公允價值衡量之金融資產—流動	13	6,409	-	6,409	
遠通投資公司	智邦	-	透過損益按公允價值衡量之金融資產—流動	30	6,585	-	6,585	
遠通投資公司	金像電	-	透過損益按公允價值衡量之金融資產—流動	26	7,319	-	7,319	
遠通投資公司	技嘉	-	透過損益按公允價值衡量之金融資產—流動	230	6,889	-	6,889	
遠通投資公司	台灣高鐵	-	透過損益按公允價值衡量之金融資產—流動	45	2,470	-	2,470	
遠通投資公司	漢翔	-	透過損益按公允價值衡量之金融資產—流動	30	3,345	-	3,345	
遠通投資公司	文擘	-	透過損益按公允價值衡量之金融資產—流動	24	4,164	-	4,164	
遠通投資公司	欣興	-	透過損益按公允價值衡量之金融資產—流動	20	3,850	-	3,850	
遠通投資公司	健鼎	-	透過損益按公允價值衡量之金融資產—流動	50	4,225	-	4,225	
遠通投資公司	威剛	-	透過損益按公允價值衡量之金融資產—流動	15	4,785	-	4,785	
遠通投資公司	雙鴻	-	透過損益按公允價值衡量之金融資產—流動	20	5,230	-	5,230	
遠通投資公司	神準	-	透過損益按公允價值衡量之金融資產—流動	6	3,738	-	3,738	
遠通投資公司	健策	-	透過損益按公允價值衡量之金融資產—流動	10	3,440	-	3,440	
遠通投資公司	家登	-	透過損益按公允價值衡量之金融資產—流動					

(接次頁)

(承前頁)

持有有價證券者	有價證券種類及名稱	與有價證券發行人之關係	帳列科目	期				備註
				股數(仟股/仟單位)	帳面金額	持股比例(%)	公允價值(註八)	
遠通投資公司	定穎投控	-	透過損益按公允價值衡量之金融資產-流動	50	\$ 4,190	-	\$ 4,190	
遠通投資公司	譜瑞-KY	-	透過損益按公允價值衡量之金融資產-流動	3	2,952	-	2,952	
遠通投資公司	矽格	-	透過損益按公允價值衡量之金融資產-流動	60	3,444	-	3,444	
遠通投資公司	群聯	-	透過損益按公允價值衡量之金融資產-流動	10	4,560	-	4,560	
遠通投資公司	金居	-	透過損益按公允價值衡量之金融資產-流動	70	4,326	-	4,326	
遠通投資公司	世紀鋼	-	透過損益按公允價值衡量之金融資產-流動	45	8,145	-	8,145	
遠東服裝(蘇州)公司	蘇州安和製衣公司	(註一)	採用權益法之投資	(註七)	59,033	100.00	-	
PET Far Eastern (Holding) Ltd.	遠紡工業(上海)公司	(註一)	採用權益法之投資	(註七)	1,281,240	14.13	-	
PET Far Eastern (Holding) Ltd.	遠東聯石化(揚州)公司	(註一)	採用權益法之投資	(註七)	2,756,967	44.20	-	
Oriental Textile (Holding) Ltd.	遠紡工業(無錫)公司	(註一)	採用權益法之投資	(註七)	3,677,483	100.00	-	
Oriental Textile (Holding) Ltd.	亞東工業(蘇州)公司	(註一)	採用權益法之投資	(註七)	7,491,086	83.84	-	
Oriental Textile (Holding) Ltd.	Opas Fund Segregated Portfolio Tranche A	(註十一)	透過損益按公允價值衡量之金融資產-流動	8	315,411	-	315,411	
Oriental Textile (Holding) Ltd.	Opas Fund Segregated Portfolio Tranche C	(註十一)	透過損益按公允價值衡量之金融資產-流動	5	355,560	-	355,560	
FEDP (Holding) Ltd.	遠紡工業(蘇州)公司	(註一)	採用權益法之投資	(註七)	1,324,691	100.00	-	
FE Oriental Investment Holding (Singapore) Pte. Ltd.	FE New Century Industry (Singapore) Pte. Ltd.	(註一)	採用權益法之投資	49	81,787	100.00	-	
FE Oriental Investment Holding (Singapore) Pte. Ltd.	Oriental Investment Holding (Netherlands) B.V.	(註一)	採用權益法之投資	20	69,844	100.00	-	
FE Oriental Investment Holding (Singapore) Pte. Ltd.	FE Green PET (M) Sdn. Bhd.	(註一)	採用權益法之投資	23,113	150,475	100.00	-	
FE New Century Industry (Singapore) Pte. Ltd.	FYN Green PET Corporation	(註一)	預付投資款(帳列其他非流動資產)	特別股 23	145,215	8.26	-	(註十六)
Oriental Investment Holding (Netherlands) B.V.	Oriental Martens (Netherlands) B.V.	(註一)	採用權益法之投資	-	-	100.00	-	(註十五)
Far Eastern Polytex (Holding) Ltd.	武漢遠紡新材料公司	(註一)	採用權益法之投資	(註七)	945,616	100.00	-	
Far Eastern Polytex (Holding) Ltd.	遠東服裝(蘇州)公司	(註一)	採用權益法之投資	(註七)	948,602	61.54	-	
Far Eastern Polytex (Holding) Ltd.	遠東新世紀(中國)投資公司	(註一)	採用權益法之投資	(註七)	3,386,477	100.00	-	
Far Eastern Polytex (Holding) Ltd.	遠東儀化石化(揚州)公司	(註一)	採用權益法之投資	(註七)	4,231,465	60.00	-	
Far Eastern Polytex (Holding) Ltd.	遠東創新服裝(安徽)公司	(註一)	採用權益法之投資	(註七)	24,918	61.54	-	
遠東新世紀(中國)投資公司	遠紡工業(上海)公司	(註一)	採用權益法之投資	(註七)	986,546	10.88	-	
遠東新世紀(中國)投資公司	上海遠資信息技術公司	(註一)	採用權益法之投資	(註七)	60,582	100.00	-	
遠東新世紀(中國)投資公司	遠鼎實業(上海)公司	(註一)	採用權益法之投資	(註七)	2,627,378	40.00	-	
Sino Belgium (Holding) Ltd.	中比啤酒(蘇州)公司	(註一)	其他非流動負債	(註七)	( 766,901)	100.00	-	
遠紡工業(上海)公司	上海遠化物流公司	(註一)	採用權益法之投資	(註七)	168,843	100.00	-	
遠鼎公司	裕勤科技公司	(註一)	採用權益法之投資	13,992	261,883	100.00	-	
遠鼎公司	鼎鼎聯合行銷公司	(註一)	採用權益法之投資	21,787	121,991	60.00	-	
遠鼎公司	遠東建築經理公司	(註一)	採用權益法之投資	4,550	71,668	91.00	-	
遠鼎公司	YDC (Virgin Islands) Ltd.	(註一)	採用權益法之投資	(註七)	9,904	17.70	-	

(接次頁)

(承前頁)

持有有價證券者	有價證券種類及名稱	與有價證券發行人之關係	帳列科目	期末				備註
				股數(仟股) / 仟單位)	帳面金額	持股比例(%)	公允價值(註八)	
遠鼎公司	遠鴻電機工程公司	(註一)	採用權益法之投資	2,500	\$ 43,486	100.00	\$ -	質押 119,000 仟股予金融機構作為借款之擔保品
遠鼎公司	亞洲水泥公司	(註一)	採用權益法之投資	5,329	226,541	0.15	211,813	
遠鼎公司	遠傳電信公司	(註一)	採用權益法之投資	4,164	100,095	0.13	302,686	
遠鼎公司	裕元投資公司	(註一)	採用權益法之投資	129,637	2,062,309	25.02	-	
遠鼎公司	裕民貿易公司	(註一)	採用權益法之投資	104	515	0.33	-	質押 10,236 仟股予金融機構作為借款之擔保品
遠鼎公司	裕鼎實業公司	(註一)	採用權益法之投資	3,363	81,668	2.48	-	
遠鼎公司	遠百亞太開發公司	(註一)	採用權益法之投資	10,650	144,791	5.00	-	
遠鼎公司	遠通電收公司	(註一)	採用權益法之投資	44,796	804,579	14.93	-	
遠鼎公司	遠東國際商業銀行	(註一)	採用權益法之投資	9,880	135,725	0.24	115,098	質押 10,236 仟股予金融機構作為借款之擔保品
遠鼎公司	鼎鼎大飯店公司	(註一)	採用權益法之投資	102,509	305,825	98.52	-	
遠鼎公司	遠東新世紀公司	(註四)	透過損益按公允價值衡量之金融資產—流動	779	22,407	-	22,407	
遠鼎公司	遠東新世紀公司	(註四)	透過損益按公允價值衡量之金融資產—非流動	-	-	-	-	
鼎鼎聯合行銷公司	DDIM (Virgin Islands) Ltd.	(註一)	採用權益法之投資	(註七)	17,048	46.13	-	質押 10,236 仟股予金融機構作為借款之擔保品
鼎鼎聯合行銷公司	太平洋崇光百貨公司	(註十)	透過其他綜合損益按公允價值衡量之金融資產—非流動	1	43	-	43	
遠東建築經理公司	元太外匯	-	透過其他綜合損益按公允價值衡量之金融資產—非流動	480	8,837	4.00	8,837	
遠鴻電機工程公司	DDIM (Virgin Islands) Ltd.	(註一)	採用權益法之投資	(註七)	19,909	53.87	-	質押 5,000 仟單位予金融機構作為借款之擔保品
YDC (Virgin Islands) Ltd.	遠鼎信息科技(上海)公司	(註一)	採用權益法之投資	(註七)	170	0.46	-	
YDC (Virgin Islands) Ltd.	遠迅(上海)數碼科技公司	(註一)	採用權益法之投資	(註七)	33,021	100.00	-	
DDIM (Virgin Islands) Ltd.	遠鼎信息科技(上海)公司	(註一)	採用權益法之投資	(註七)	36,857	99.54	-	
裕勤科技公司	宏遠興業公司	(註一)	採用權益法之投資	101	812	0.01	771	
裕勤科技公司	遠東百貨公司	(註一)	採用權益法之投資	2,764	100,906	0.20	65,227	
裕勤科技公司	亞洲水泥公司	(註一)	採用權益法之投資	61	2,558	-	2,406	
裕勤科技公司	YDC (Virgin Islands) Ltd.	(註一)	採用權益法之投資	(註七)	46,051	82.30	-	
裕勤科技公司	遠東國際商業銀行	(註一)	採用權益法之投資	3,474	48,244	0.09	40,475	
裕勤科技公司	亞東證券投資顧問公司	(註十)	透過其他綜合損益按公允價值衡量之金融資產—非流動	1	11	-	11	
遠通電收公司	遠創智慧公司	(註一)	其他非流動負債	20,000	( 50,336)	100.00	-	
遠通電收公司	樂富一號不動產投資信託基金	-	透過其他綜合損益按公允價值衡量之金融資產—非流動	47,010	470,575	-	470,575	
遠通電收公司	國泰人壽保險股份有限公司次順位永續公司債	-	按攤銷後成本衡量之金融資產—非流動	5,000	500,000	-	-	
遠創智慧公司	遠拓國際泰國公司	(註一)	採用權益法之投資	8,200	77,847	100.00	-	
遠創智慧公司	遠拓國際馬來西亞公司	(註一)	採用權益法之投資	100	712	100.00	-	
遠傳電信公司	新世紀資通公司	(註一)	採用權益法之投資	2,100,000	25,970,198	100.00	-	
遠傳電信公司	全虹企業公司	(註一)	採用權益法之投資	82,762	657,025	61.63	-	
遠傳電信公司	和宇寬頻公司	(註一)	採用權益法之投資	68,897	872,873	99.99	-	
遠傳電信公司	遠時數位科技公司	(註一)	採用權益法之投資	80,404	110,532	98.96	-	
遠傳電信公司	遠欣公司	(註一)	採用權益法之投資	3,680	60,506	100.00	-	
遠傳電信公司	Far Eastern Info Service (Holding) Ltd.	(註一)	採用權益法之投資	1	5,736	100.00	-	
遠傳電信公司	遠想原創公司	(註一)	採用權益法之投資	8,250	70,209	50.00	-	
遠傳電信公司	遠傳財產保險代理人公司	(註一)	採用權益法之投資	500	72,602	100.00	-	

(接次頁)

(承前頁)

持有者	有價證券種類及名稱	與有價證券發行人之關係	帳列科目	期末				備註
				股數(仟股/仟單位)	帳面金額	持股比例(%)	公允價值(註八)	
遠傳電信公司	遠通電收公司	(註一)	採用權益法之投資	118,251	\$ 1,716,145	39.42	\$ -	
遠傳電信公司	鼎鼎聯合行銷公司	(註一)	採用權益法之投資	5,447	28,037	15.00	-	
遠傳電信公司	本誠創業投資公司	(註十二)	透過其他綜合損益按公允價值衡量之金融資產—非流動	5,355	69,071	11.11	69,071	
遠傳電信公司	中華開發創新加速公司	(註十二)	透過其他綜合損益按公允價值衡量之金融資產—非流動	10,186	155,995	10.71	155,995	
遠傳電信公司	連線商業銀行公司	-	透過其他綜合損益按公允價值衡量之金融資產—非流動	37,500	313,374	2.50	313,374	
遠傳電信公司	立視科技公司	-	透過其他綜合損益按公允價值衡量之金融資產—非流動	1,250	6,046	2.50	6,046	
遠傳電信公司	亞太電信公司	-	透過其他綜合損益按公允價值衡量之金融資產—非流動	500,000	3,200,000	11.58	3,200,000	
遠傳電信公司	桓岫智聯公司	-	透過其他綜合損益按公允價值衡量之金融資產—非流動	992	39,676	19.59	39,676	
全虹企業公司	德誼數位科技公司	(註一)	採用權益法之投資	18,918	301,473	70.00	-	
全虹企業公司	鼎漢國際工程顧問公司	(註十二)	透過其他綜合損益按公允價值衡量之金融資產—非流動	1,214	12,190	18.32	12,190	
全虹企業公司	管家婆科技公司	-	透過其他綜合損益按公允價值衡量之金融資產—非流動	161	1,618	0.63	1,618	
新世紀資通公司	新勤公司	(註一)	採用權益法之投資	54,000	85,524	100.00	-	
新世紀資通公司	數聯資安公司	(註一)	採用權益法之投資	13,764	156,624	98.68	-	
新世紀資通公司	數位聯合(開曼)公司	(註一)	採用權益法之投資	10,320	140,771	100.00	-	
新世紀資通公司	遠時數位科技公司	(註一)	採用權益法之投資	375	515	0.46	-	
新世紀資通公司	鼎鼎聯合行銷公司	(註一)	採用權益法之投資	1,816	9,346	5.00	-	
新世紀資通公司	旭天能源公司	(註一)	採用權益法之投資	16,000	150,552	100.00	-	
新世紀資通公司	Drive Catalyst SPC-SP Tranche One	(註一)	採用權益法之投資	4	144,225	25.00	-	
新世紀資通公司	Drive Catalyst SPC-SP Tranche Two	(註一)	採用權益法之投資	8	270,778	25.00	-	
新世紀資通公司	Drive Catalyst SPC-SP Tranche Three	(註一)	採用權益法之投資	8	236,400	25.00	-	
新世紀資通公司	博弘雲端科技公司	(註一)	採用權益法之投資	13,466	532,660	67.29	-	
新世紀資通公司	巨安長齡公司	(註一)	採用權益法之投資	1,000	13,041	25.00	-	
新世紀資通公司	全虹企業公司	(註一)	採用權益法之投資	9,026	124,723	6.72	-	
新世紀資通公司	高雄捷運公司	(註十一)	透過其他綜合損益按公允價值衡量之金融資產—非流動	8,858	47,569	3.18	47,569	
新世紀資通公司	金財通商務科技公司	-	透過其他綜合損益按公允價值衡量之金融資產—非流動	600	4,500	3.33	4,500	
新世紀資通公司	Changing.ai Inc.	-	透過其他綜合損益按公允價值衡量之金融資產—非流動	500	36,316	2.27	36,316	
新世紀資通公司	Opas Fund Segregated Portfolio Tranche A	(註十一)	透過損益按公允價值衡量之金融資產—流動	10	373,992	-	373,992	
新世紀資通公司	Opas Fund Segregated Portfolio Tranche B	(註十一)	透過損益按公允價值衡量之金融資產—流動	5	177,253	-	177,253	
新世紀資通公司	Opas Fund Segregated Portfolio Tranche C	(註十一)	透過損益按公允價值衡量之金融資產—流動	2	147,729	-	147,729	
遠想原創公司	米神國際公司	(註一)	採用權益法之投資	16,000	135,763	100.00	-	
新勤公司	領華企業公司	(註一)	採用權益法之投資	30	474	100.00	-	
新勤公司	新勤香港公司	(註一)	採用權益法之投資	(註七)	2,512	100.00	-	

(接次頁)

(承前頁)

持有有價證券者	有價證券種類及名稱	與有價證券發行人之關係	帳列科目	期				備註
				股數 (仟股 / 仟單位)	帳面金額	持股比例 (%)	公允價值 (註八)	
德誼數位科技公司	鴻邁科技公司	(註一)	採用權益法之投資	(註七)	\$ 74,728	100.00	\$ -	
博弘雲端科技公司	宏庭科技公司	(註一)	採用權益法之投資	4,495	85,407	100.00	-	
博弘雲端科技公司	博弘(香港)雲端科技公司	(註一)	採用權益法之投資	(註七)	70,051	100.00	-	
博弘雲端科技公司	宏庭(香港)科技公司	(註一)	採用權益法之投資	(註七)	4,530	100.00	-	
博弘雲端科技公司	Microfusion Technology (MY) Sdn. Bhd.	(註一)	採用權益法之投資	(註七)	5,659	100.00	-	
博弘雲端科技公司	Nextlink (SG) Technology Pte. Ltd.	(註一)	採用權益法之投資	(註七)	3,145	100.00	-	
數位聯合(開曼)公司	數聯信息技術(上海)公司	(註一)	採用權益法之投資	(註七)	14,886	100.00	-	
數位聯合(開曼)公司	TBCASoft, Inc.	-	透過其他綜合損益按公允價值衡量之金融資產—非流動	727	71,956	4.59	71,956	
博弘(香港)雲端科技公司	上海耐斯靈科信息科技公司	(註一)	採用權益法之投資	(註七)	2,712	67.29	-	

註一：採權益法評價之被投資公司。

註二：董事長相同。

註三：最終母公司與該公司董事長相同。

註四：母公司。

註五：係與亞東證券投資顧問公司簽訂全權委託資產管理契約之方式，由受託人自行於集中交易市場買賣。

註六：係於91年9月26日於上海商業銀行信託部設立信託專戶，取得太平洋流通投資公司股權。

註七：係有限公司。

註八：非上市櫃採權益法之長期投資因公允價值無法可靠衡量，故未予揭露。

註九：採權益法評價之被投資公司之子公司。

註十：最終母公司採權益法評價之被投資公司之子公司。

註十一：實質關係人。

註十二：本公司係該公司之法人董事。

註十三：本公司係該公司之法人監察人。

註十四：係聯合營運個體。

註十五：Oriental Martens (Netherlands) B.V.已於109年2月12日設立登記完成，惟截至112年9月30日止尚未實際匯出相關投資款項。

註十六：截至112年9月30日止，該現金增資程序尚未完成，故認列為預付投資款(帳列其他非流動資產)。



遠東新世紀股份有限公司及子公司  
 累積買進或賣出同一有價證券之金額達新台幣 3 億元或實收資本額 20% 以上  
 民國 112 年 1 月 1 日至 9 月 30 日

附表八

單位：仟元，除另予註明者  
外，餘係新台幣仟元

買、賣之公司	有價證券種類及名稱	帳列科目	交易對象	關係	初買		入賣		出			採權益法認列之變動數	期		
					股數單位 (仟股/仟單位)	金額	股數單位 (仟股/仟單位)	金額	股數單位 (仟股/仟單位)	售價	帳面成本		處分利益	股數單位 (仟股/仟單位)	金額
遠東新世紀公司	亞東證券公司	採用權益法之投資	減資退還股款	(註二)	141,961	\$ 1,901,195	-	\$ -	58,964	\$ -	\$ 589,638 (註七)	\$ -	\$ 25,391	82,997	\$ 1,336,948
遠東新世紀公司	Far Eastern Investment (Holding) Ltd.	採用權益法之投資	現金增資	(註一)	6,851	40,993,789	663	3,988,460	-	-	-	-	2,631,304	7,514	47,613,553
遠東新世紀公司	PET Far Eastern (Holding) Ltd.	採用權益法之投資	現金增資	(註一)	397	3,015,403	110	814,797	-	-	-	-	( 711,327)	507	3,118,873
遠鼎投資公司	東聯化學公司	採用權益法之投資	集中市場買賣	-	70,818	1,064,257	-	-	14,563	317,129	226,903	90,226	( 6,135)	56,255	831,219
遠鼎投資公司	亞東證券公司	採用權益法之投資	減資退還股款	(註二)	187,470	2,617,270	-	-	77,866	-	778,660 (註七)	-	33,543	109,604	1,872,153
遠鼎投資公司	Oriental Textile (Holding) Ltd.	採用權益法之投資	現金增資	(註一)	110	8,583,122	16	1,230,739	-	-	-	-	238,644	126	10,052,505
Far Eastern Investment (Holding) Ltd.	APG Polytech USA Holdings, Inc.	採用權益法之投資	現金增資	(註一)	6	USD 680,914	1	USD 68,440	-	-	-	-	USD 6,690	7	USD 756,044
APG Polytech USA Holdings, Inc.	Corpus Christi Polymers LLC	採用權益法之投資	現金增資	(註三)	(註四)	USD 459,665	(註四)	USD 73,082	-	-	-	(USD 1,959)	(註四)	USD 530,788	
鼎元國際投資公司	亞洲水泥公司	採用權益法之投資	集中市場買賣	-	12,369	482,067	-	-	11,016	470,152	438,882	31,270	20,243	1,353	63,428
Far Eastern Apparel (Holding) Ltd.	亞東工業(蘇州)公司	採用權益法之投資	現金增資	(註一)	(註四)	USD -	(註四)	USD 43,000	-	-	-	-	USD 1,744	(註四)	USD 44,744
遠揚營造工程公司	群益安穩貨幣市場基金	透過損益按公允價值衡量之金融資產—流動	-	-	13,620	223,158	12,159	200,000	18,459	303,250	302,684	566	559 (註五)	7,320	121,033
遠揚營造工程公司	聯邦貨幣市場基金	透過損益按公允價值衡量之金融資產—流動	-	-	16,298	218,657	9,432	127,000	25,730	346,174	345,657	517	-	-	-
遠通投資公司	遠傳電信公司	採用權益法之投資	集中市場買賣	-	100,237	2,549,498	-	-	65,000	4,992,000	1,759,401	(註六)	79,757	35,237	869,854
PET Far Eastern (Holding) Ltd.	遠東聯石化(揚州)公司	採用權益法之投資	現金增資	(註二)	(註四)	RMB 522,481	(註四)	RMB 189,873	-	-	-	-	(RMB 87,899)	(註四)	RMB 624,455
Oriental Textile (Holding) Ltd.	遠紡工業(無錫)公司	採用權益法之投資	現金增資	(註一)	(註四)	USD 83,157	(註四)	USD 40,000	-	-	-	-	(USD 9,197)	(註四)	USD 113,960
遠東儀化石化(揚州)公司	嘉實貨幣市場基金	透過損益按公允價值衡量之金融資產—流動	-	-	578,291	RMB 578,291	206,737	RMB 206,737	785,777	RMB 785,777	RMB 785,777	-	RMB 749 (註五)	-	-
遠傳電信公司	遠時數位科技公司	採用權益法之投資	現金增資	(註一)	10,821	( 445,664)	69,583	695,827	-	-	-	-	( 139,631)	80,404	110,532

註一：子公司。  
 註二：關聯企業。  
 註三：係聯合營運個體。  
 註四：係有限公司。  
 註五：係透過損益按公允價值衡量之金融資產損益。  
 註六：係權益交易，故無處分損益。  
 註七：係減資退還股款。

遠東新世紀股份有限公司及子公司  
 取得不動產之金額達新臺幣 3 億元或實收資本額 20% 以上  
 民國 112 年 1 月 1 日至 9 月 30 日

附表九

單位：新台幣仟元

取得不動產之公司	財產名稱	事實發生日	交易金額	價款支付情形	交易對象	關係	交易對象為關係人者，其前次移轉資料			價格決定之參考依據	取得目的及使用情形	其他約定事項
							所有人與發行人之關係	移轉日期	金額			
遠揚建設公司	台北市信義區土地	112/6/27 (註)	\$ 465,225	已全數支付	非關係人	-	-	-	-	戴德梁行不動產估價師事務所出具之估價報告 中泰不動產估價師事務所出具之鑑價報告	營建用地	無

註：係於 112 年 7 月 14 日完成移轉登記。

遠東新世紀股份有限公司及子公司

與關係人進、銷貨之金額達新台幣1億元或實收資本額20%以上

民國112年1月1日至9月30日

附表十

單位：新台幣仟元

進(銷)貨之公司	交易對象	關係	交易情形				交易條件與一般交易不同之情形及原因		應收(付)帳款		備註
			進(銷)貨	金額	佔總進(銷)貨之比率(%)	授信期間	單價	授信期間	餘額	佔總應收(付)帳款之比率(%)	
遠東新世紀公司	Worldwide Polychem (HK) Ltd.	(註一)	銷貨	(\$ 2,581,416)	( 8)	依合約約定條件為之	—	—	\$ 1,689,524	21	
遠東新世紀公司	APG Polytech, LLC	(註一)	銷貨	( 757,478)	( 2)	依合約約定條件為之	—	—	527,734	7	
遠東新世紀公司	遠紡工業(上海)公司	(註一)	銷貨	( 615,929)	( 2)	依合約約定條件為之	—	—	163,974	2	
遠東新世紀公司	Far Eastern Ishizuka Green Pet Corporation	(註一)	銷貨	( 544,172)	( 2)	依合約約定條件為之	—	—	78,510	1	
遠東新世紀公司	Oriental Investment Holding (Netherlands) B.V.	(註一)	銷貨	( 139,894)	-	依合約約定條件為之	—	—	38,550	-	
遠東新世紀公司	亞東工業(蘇州)公司	(註一)	銷貨	( 128,266)	-	依合約約定條件為之	—	—	21,451	-	
遠東新世紀公司	Far Eastern Polytex (Vietnam) Ltd.	(註一)	銷貨	( 165,073)	( 1)	依合約約定條件為之	—	—	46,135	1	
遠東新世紀公司	Far Eastern New Apparel (Vietnam) Ltd.	(註一)	銷貨	( 110,684)	-	依合約約定條件為之	—	—	29,325	-	
遠東新世紀公司	FE New Century Industry (Singapore) Pte Ltd.	(註一)	進貨	254,804	-	依合約約定條件為之	—	—	( 59,925)	-	
遠東新世紀公司	亞東綠材公司	(註一)	進貨	1,209,672	4	依合約約定條件為之	—	—	( 116,555)	( 4)	
遠東新世紀公司	亞東石化公司	(註一)	進貨	10,570,005	36	依合約約定條件為之	—	—	( 1,248,031)	( 42)	
遠東新世紀公司	Far Eastern Ishizuka Green Pet Corporation	(註一)	進貨	543,575	2	依合約約定條件為之	—	—	( 74,733)	( 3)	
遠東新世紀公司	宏遠興業公司	(註四)	銷貨	( 142,161)	-	依合約約定條件為之	—	—	40,214	1	
遠東新世紀公司	科德寶遠東公司	(註四)	銷貨	( 403,861)	( 1)	依合約約定條件為之	—	—	120,552	2	
遠東新世紀公司	東聯化學公司	(註四)	進貨	633,882	2	依合約約定條件為之	—	—	( 41,425)	( 1)	
亞東石化公司	遠東新世紀公司	(註二)	銷貨	( 10,570,005)	( 41)	依合約約定條件為之	—	—	1,248,031	25	
亞東石化公司	Far Eastern Polytex (Vietnam) Ltd.	(註三)	銷貨	( 5,458,822)	( 21)	依合約約定條件為之	—	—	1,214,270	25	
亞東綠材公司	遠東新世紀公司	(註二)	銷貨	( 1,209,672)	( 82)	依合約約定條件為之	—	—	116,555	52	
亞東綠材公司	Phoenix Technologies International, LLC	(註三)	銷貨	( 142,022)	( 10)	依合約約定條件為之	—	—	100,713	45	
遠揚建設公司	遠揚營造工程公司	(註三)	進貨	295,451	37	依合約約定條件為之	—	—	( 173,540)	( 53)	
遠揚營造工程公司	遠東資源開發公司	(註三)	建造合約收入	( 286,607)	( 11)	依合約約定條件為之	—	—	610	-	
遠揚營造工程公司	財團法人徐元智先生紀念基金會	(註八)	建造合約收入	( 123,812)	( 5)	依合約約定條件為之	—	—	-	-	
遠創智慧公司	遠通電收公司	(註三)	銷貨	( 336,924)	( 68)	依合約約定條件為之	—	—	41,706	38	
遠通電收公司	遠創智慧公司	(註三)	進貨	336,924	46	依合約約定條件為之	—	—	( 41,706)	( 31)	
遠紡織染(蘇州)公司	FE New Century Industry (Singapore) Pte. Ltd.	(註三)	銷貨	( 2,192,083)	( 66)	依合約約定條件為之	—	—	572,914	78	
遠紡織染(蘇州)公司	遠東服裝(蘇州)公司	(註三)	銷貨	( 223,679)	( 7)	依合約約定條件為之	—	—	57,010	8	
遠紡織染(蘇州)公司	遠紡工業(上海)公司	(註三)	進貨	210,348	8	依合約約定條件為之	—	—	( 86,808)	( 10)	

(接次頁)

(承前頁)

進 ( 銷 ) 貨 之 公 司	交 易 對 象 關 係		交 易 情 形				交 易 條 件 與 一 般 交 易 不 同 之 情 形 及 原 因		應 收 ( 付 ) 帳 款		備 註
			進 ( 銷 ) 貨	金 額	佔 總 進 ( 銷 ) 貨 之 比 率 ( % )	授 信 期 間	單 價	授 信 期 間	餘 額	佔 總 應 收 ( 付 ) 帳 款 之 比 率 ( % )	
遠紡工業 (上海) 公司	武漢遠紡新材料公司	(註三)	銷 貨	( \$ 521,547 )	( 2 )	依合約約定條件為之	—	—	\$ 70,371	2	
遠紡工業 (上海) 公司	FE New Century Industry (Singapore) Pte. Ltd.	(註三)	銷 貨	( 1,501,834 )	( 6 )	依合約約定條件為之	—	—	815,268	20	
遠紡工業 (上海) 公司	遠紡織染 (蘇州) 公司	(註三)	銷 貨	( 210,348 )	( 1 )	依合約約定條件為之	—	—	86,808	2	
遠紡工業 (上海) 公司	亞東工業 (蘇州) 公司	(註三)	銷 貨	( 217,807 )	( 1 )	依合約約定條件為之	—	—	87,297	2	
遠紡工業 (上海) 公司	遠東新世紀公司	(註二)	進 貨	615,929	2	依合約約定條件為之	—	—	( 163,974 )	( 13 )	
遠紡工業 (上海) 公司	武漢遠紡新材料公司	(註三)	進 貨	181,639	1	依合約約定條件為之	—	—	( 43,031 )	( 4 )	
遠紡工業 (上海) 公司	遠東先進纖維公司	(註三)	進 貨	174,185	1	依合約約定條件為之	—	—	( 52,650 )	( 4 )	
遠紡工業 (上海) 公司	上海遠化物流公司	(註三)	進 貨	109,533	-	依合約約定條件為之	—	—	( 34,083 )	( 3 )	
亞東工業 (蘇州) 公司	遠東新世紀公司	(註二)	進 貨	128,266	2	依合約約定條件為之	—	—	( 21,451 )	( 2 )	
亞東工業 (蘇州) 公司	遠紡工業 (上海) 公司	(註三)	進 貨	217,807	4	依合約約定條件為之	—	—	( 87,297 )	( 10 )	
亞東工業 (蘇州) 公司	FE New Century Industry (Singapore) Pte. Ltd.	(註三)	銷 貨	( 120,116 )	( 2 )	依合約約定條件為之	—	—	38,228	2	
遠東服裝 (蘇州) 公司	FE New Century Industry (Singapore) Pte. Ltd.	(註三)	銷 貨	( 558,072 )	( 34 )	依合約約定條件為之	—	—	122,587	26	
遠東服裝 (蘇州) 公司	遠紡織染 (蘇州) 公司	(註三)	進 貨	223,679	15	依合約約定條件為之	—	—	( 57,010 )	( 14 )	
遠東服裝 (蘇州) 公司	Far Eastern Polytex (Vietnam) Ltd.	(註三)	進 貨	140,712	9	依合約約定條件為之	—	—	( 26,677 )	( 6 )	
武漢遠紡新材料公司	遠紡工業 (上海) 公司	(註三)	銷 貨	( 181,639 )	( 21 )	依合約約定條件為之	—	—	43,031	14	
武漢遠紡新材料公司	FE New Century Industry (Singapore) Pte. Ltd.	(註三)	銷 貨	( 128,085 )	( 15 )	依合約約定條件為之	—	—	40,183	13	
武漢遠紡新材料公司	遠紡工業 (上海) 公司	(註三)	進 貨	521,547	64	依合約約定條件為之	—	—	( 70,371 )	( 49 )	
遠東先進纖維公司	遠紡工業 (上海) 公司	(註三)	銷 貨	( 174,185 )	( 18 )	依合約約定條件為之	—	—	52,650	29	
遠東先進纖維公司	宏遠興業公司	(註四)	銷 貨	( 116,327 )	( 12 )	依合約約定條件為之	—	—	13,633	7	
上海遠化物流公司	遠紡工業 (上海) 公司	(註三)	其他營業收入	( 109,533 )	( 100 )	依合約約定條件為之	—	—	34,083	100	
Far Eastern New Apparel (Vietnam) Ltd.	FE New Century Industry (Singapore) Pte. Ltd.	(註三)	銷 貨	( 1,947,168 )	( 95 )	依合約約定條件為之	—	—	147,746	89	
Far Eastern New Apparel (Vietnam) Ltd.	Far Eastern Polytex (Vietnam) Ltd.	(註三)	進 貨	378,230	21	依合約約定條件為之	—	—	( 62,006 )	( 21 )	
Far Eastern New Apparel (Vietnam) Ltd.	遠東新世紀公司	(註二)	進 貨	110,684	6	依合約約定條件為之	—	—	( 29,325 )	( 10 )	
Far Eastern Apparel (Vietnam) Ltd.	FE New Century Industry (Singapore) Pte. Ltd.	(註三)	銷 貨	( 1,652,460 )	( 53 )	依合約約定條件為之	—	—	247,179	74	
Far Eastern Apparel (Vietnam) Ltd.	FE New Century Industry (Singapore) Pte. Ltd.	(註三)	進 貨	449,300	16	依合約約定條件為之	—	—	( 121,727 )	( 28 )	
Far Eastern Apparel (Vietnam) Ltd.	Far Eastern Polytex (Vietnam) Ltd.	(註三)	進 貨	211,577	8	依合約約定條件為之	—	—	( 50,729 )	( 12 )	
Far Eastern Polytex (Vietnam) Ltd.	Worldwide Polychem (HK) Ltd.	(註三)	銷 貨	( 1,693,871 )	( 12 )	依合約約定條件為之	—	—	1,070,117	36	
Far Eastern Polytex (Vietnam) Ltd.	Far Eastern New Apparel (Vietnam) Ltd.	(註三)	銷 貨	( 378,230 )	( 3 )	依合約約定條件為之	—	—	62,006	2	

(接次頁)

(承前頁)

進(銷)貨之公司	交易對象	關係	交易情形			交易條件與一般交易不同之情形及原因		應收(付)帳款		備註	
			進(銷)貨	金額	佔總進(銷)貨之比率(%)	授信期間	單價	授信期間	餘額		佔總應收(付)帳款之比率(%)
Far Eastern Polytex (Vietnam) Ltd.	FE New Century Industry (Singapore) Pte. Ltd.	(註三)	銷貨	(\$ 205,083)	( 1)	依合約約定條件為之	—	—	\$ 94,838	3	
Far Eastern Polytex (Vietnam) Ltd.	Oriental Investment Holding (Netherlands) B.V.	(註三)	銷貨	( 125,578)	( 1)	依合約約定條件為之	—	—	34,593	1	
Far Eastern Polytex (Vietnam) Ltd.	Far Eastern Apparel (Vietnam) Ltd.	(註三)	銷貨	( 211,577)	( 1)	依合約約定條件為之	—	—	50,729	2	
Far Eastern Polytex (Vietnam) Ltd.	遠東服裝(蘇州)公司	(註三)	銷貨	( 140,712)	( 1)	依合約約定條件為之	—	—	26,677	1	
Far Eastern Polytex (Vietnam) Ltd.	遠東新世紀公司	(註二)	進貨	165,073	1	依合約約定條件為之	—	—	( 46,135)	( 2)	
Far Eastern Polytex (Vietnam) Ltd.	亞東石化公司	(註三)	進貨	5,458,822	42	依合約約定條件為之	—	—	( 1,214,270)	( 48)	
Far Eastern Ishizuka Green Pet Corporation	遠東新世紀公司	(註二)	銷貨	( 543,575)	( 14)	依合約約定條件為之	—	—	74,733	15	
Far Eastern Ishizuka Green Pet Corporation	遠東新世紀公司	(註二)	進貨	544,172	16	依合約約定條件為之	—	—	( 78,510)	( 14)	
FE New Century Industry (Singapore) Pte. Ltd.	遠東新世紀公司	(註三)	銷貨	( 254,804)	-	依合約約定條件為之	—	—	59,925	-	
FE New Century Industry (Singapore) Pte. Ltd.	Far Eastern Apparel (Vietnam) Ltd.	(註三)	銷貨	( 449,300)	( 5)	依合約約定條件為之	—	—	121,727	9	
FE New Century Industry (Singapore) Pte. Ltd.	Pet Far Eastern (M) Sdn. Bhd.	(註三)	銷貨	( 722,130)	( 8)	依合約約定條件為之	—	—	196,900	14	
FE New Century Industry (Singapore) Pte. Ltd.	遠東服裝(蘇州)公司	(註三)	進貨	558,072	7	依合約約定條件為之	—	—	( 122,587)	( 6)	
FE New Century Industry (Singapore) Pte. Ltd.	遠紡工業(上海)公司	(註三)	進貨	1,501,834	18	依合約約定條件為之	—	—	( 815,268)	( 38)	
FE New Century Industry (Singapore) Pte. Ltd.	Far Eastern Apparel (Vietnam) Ltd.	(註三)	進貨	1,652,460	19	依合約約定條件為之	—	—	( 247,179)	( 12)	
FE New Century Industry (Singapore) Pte. Ltd.	Far Eastern New Apparel (Vietnam) Ltd.	(註三)	進貨	1,947,168	23	依合約約定條件為之	—	—	( 147,746)	( 7)	
FE New Century Industry (Singapore) Pte. Ltd.	遠紡織染(蘇州)公司	(註三)	進貨	2,192,083	26	依合約約定條件為之	—	—	( 572,914)	( 27)	
FE New Century Industry (Singapore) Pte. Ltd.	亞東工業(蘇州)公司	(註三)	進貨	120,116	1	依合約約定條件為之	—	—	( 38,228)	( 2)	
FE New Century Industry (Singapore) Pte. Ltd.	武漢遠紡新材料公司	(註三)	進貨	128,085	2	依合約約定條件為之	—	—	( 40,183)	( 2)	
FE New Century Industry (Singapore) Pte. Ltd.	Far Eastern Polytex (Vietnam) Ltd.	(註三)	進貨	205,083	2	依合約約定條件為之	—	—	( 94,838)	( 4)	
FE New Century Industry (Singapore) Pte. Ltd.	FYN Green PET Corporation	(註四)	進貨	247,358	3	依合約約定條件為之	—	—	( 56,203)	( 3)	

(接次頁)

(承前頁)

進(銷)貨之公司	交易對象	關係	交易情形			交易條件與一般交易不同之情形及原因		應收(付)帳款		備註	
			進(銷)貨	金額	佔總進(銷)貨之比率(%)	授信期間	單價	授信期間	餘額		佔總應收(付)帳款之比率(%)
Worldwide Polychem (HK) Ltd.	Phoenix Technologies International, LLC	(註三)	銷貨	(\$ 239,602)	( 4)	依合約約定條件為之	—	—	\$ -	-	
Worldwide Polychem (HK) Ltd.	Far Eastern Polytex (Vietnam) Ltd.	(註三)	進貨	1,693,871	32	依合約約定條件為之	—	—	( 1,070,117)	( 38)	
Worldwide Polychem (HK) Ltd.	遠東新世紀公司	(註二)	進貨	2,581,416	49	依合約約定條件為之	—	—	( 1,689,524)	( 61)	
Phoenix Technologies International, LLC	APG Polytech, LLC	(註三)	銷貨	( 229,680)	( 16)	依合約約定條件為之	—	—	-	-	
Phoenix Technologies International, LLC	Worldwide Polychem (HK) Ltd.	(註三)	進貨	239,602	16	依合約約定條件為之	—	—	-	-	
Phoenix Technologies International, LLC	亞東綠材公司	(註三)	進貨	142,022	10	依合約約定條件為之	—	—	( 100,713)	( 64)	
APG Polytech, LLC	遠東新世紀公司	(註二)	進貨	757,478	6	依合約約定條件為之	—	—	( 527,734)	( 31)	
APG Polytech, LLC	Phoenix Technologies International, LLC	(註三)	進貨	229,680	2	依合約約定條件為之	—	—	-	-	
Pet Far Eastern (M) Sdn. Bhd.	FE New Century Industry (Singapore) Pte. Ltd.	(註三)	進貨	722,130	75	依合約約定條件為之	—	—	( 196,900)	( 91)	
Oriental Investment Holding (Netherlands) B.V.	遠東新世紀公司	(註二)	進貨	139,894	51	依合約約定條件為之	—	—	( 38,550)	( 51)	
Oriental Investment Holding (Netherlands) B.V.	Far Eastern Polytex (Vietnam) Ltd.	(註三)	進貨	125,578	46	依合約約定條件為之	—	—	( 34,593)	( 45)	
遠傳電信公司	全虹企業公司	(註三)	營業成本及行銷費用	6,252,067	16	依合約約定條件為之	—	—	( 557,296)	( 3)	
遠傳電信公司	全虹企業公司	(註三)	營業收入	( 1,225,918)	( 2)	依合約約定條件為之	—	—	436,973	5	(註七)
遠傳電信公司	新世紀資通公司	(註三)	營業成本	1,407,866	4	依合約約定條件為之	—	—	( 386,259)	( 2)	(註五)
遠傳電信公司	德誼數位科技公司	(註三)	營業成本及行銷費用	182,191	-	依合約約定條件為之	—	—	( 55,868)	-	
遠傳電信公司	遠時數位科技公司	(註三)	營業收入	( 439,127)	( 1)	依合約約定條件為之	—	—	73,749	1	(註七)
遠傳電信公司	遠傳保險代理人公司	(註三)	營業收入	( 297,384)	( 1)	依合約約定條件為之	—	—	108,452	1	
新世紀資通公司	遠傳電信公司	(註三)	營業收入	( 1,407,866)	( 21)	依合約約定條件為之	—	—	386,259	25	(註六)
全虹企業公司	遠傳電信公司	(註三)	營業收入	( 6,252,067)	( 64)	依合約約定條件為之	—	—	557,296	43	
全虹企業公司	遠傳電信公司	(註三)	營業成本	1,225,918	13	依合約約定條件為之	—	—	( 436,973)	( 29)	(註七)
全虹企業公司	鴻邁科技有限公司	(註三)	營業收入	( 427,283)	( 4)	依合約約定條件為之	—	—	102,967	8	
德誼數位科技公司	遠傳電信公司	(註三)	營業收入	( 182,191)	( 5)	依合約約定條件為之	—	—	55,868	8	
德誼數位科技公司	鴻邁科技有限公司	(註三)	營業收入	( 129,010)	( 3)	依合約約定條件為之	—	—	30,553	5	
德誼數位科技公司	遠時數位科技公司	(註三)	營業收入	( 145,045)	( 4)	依合約約定條件為之	—	—	11,194	2	(註七)
鴻邁科技有限公司	全虹企業公司	(註三)	營業成本	427,283	37	依合約約定條件為之	—	—	( 102,967)	( 51)	
鴻邁科技有限公司	德誼數位科技公司	(註三)	營業成本	129,010	11	依合約約定條件為之	—	—	( 30,553)	( 15)	
遠時數位科技公司	遠傳電信公司	(註三)	營業成本	439,127	20	依合約約定條件為之	—	—	( 73,749)	( 25)	(註七)
遠時數位科技公司	遠百企業公司	(註四)	營業收入	( 212,397)	( 9)	依合約約定條件為之	—	—	31,555	26	
遠時數位科技公司	德誼數位科技公司	(註三)	營業成本	145,045	7	依合約約定條件為之	—	—	( 11,194)	( 4)	(註七)
遠傳保險代理人公司	遠傳電信公司	(註三)	營業成本	297,384	87	依合約約定條件為之	—	—	( 108,452)	( 88)	

註一：子公司。

註二：母公司。

註三：子公司對子公司。

註四：本公司及子公司採權益法評價之被投資公司。

註五：遠傳電信公司與新世紀資通公司網路相互接駁收入、成本及代收國際電話服務收入係依淨額收付，收付餘額帳列應付關係人款項。

註六：含遠傳電信公司代新世紀資通公司收取國際電話服務收入。

註七：遠傳電信公司及德誼數位科技公司對遠時數位科技公司部分營業收入係透過全虹企業公司代收代付。

註八：實質關係人。

遠東新世紀股份有限公司及子公司  
 應收關係人款項達新台幣1億元或實收資本額20%以上  
 民國112年1月1日至9月30日

附表十一

單位：新台幣仟元

帳列應收款項之公司	交易對象	關係	應收關係人款項餘額	週轉率	逾期應收關係人款項		應收關係人款項 期後收回金額	提列備抵 呆帳金額
					金額	處理方式		
遠東新世紀公司	Worldwide Polychem (HK) Ltd.	(註二)	\$ 1,689,524	1.63	\$ -	-	\$ 15,148	\$ -
遠東新世紀公司	APG Polytech, LLC	(註二)	527,734	2.11	-	-	112,052	-
遠東新世紀公司	遠紡工業(上海)公司	(註二)	163,974	5.00	-	-	50,616	-
遠東新世紀公司	科德寶遠東公司	(註二)	120,552	5.31	-	-	60,024	-
亞東石化公司	Far Eastern Polytex (Vietnam) Ltd.	(註四)	1,214,270	5.84	-	-	547,240	-
亞東石化公司	遠東新世紀公司	(註三)	1,248,031	12.97	-	-	1,248,031	-
亞東綠材公司	遠東新世紀公司	(註三)	116,555	11.58	-	-	116,555	-
亞東綠材公司	Phoenix Technologies International, LLC	(註四)	100,713	3.76	-	-	43,454	-
遠紡織染(蘇州)公司	FE New Century Industry (Singapore) Pte. Ltd.	(註四)	572,914	5.10	-	-	289,250	-
遠東服裝(蘇州)公司	FE New Century Industry (Singapore) Pte. Ltd.	(註四)	122,587	8.94	-	-	111	-
遠紡工業(上海)公司	FE New Century Industry (Singapore) Pte. Ltd.	(註四)	815,268	3.99	-	-	14	-
Far Eastern New Apparel (Vietnam) Ltd.	FE New Century Industry (Singapore) Pte. Ltd.	(註四)	147,746	10.63	-	-	105,639	-
Far Eastern Polytex (Vietnam) Ltd.	Worldwide Polychem (HK) Ltd.	(註四)	1,070,117	2.05	-	-	59,030	-
Far Eastern Apparel (Vietnam) Ltd.	FE New Century Industry (Singapore) Pte. Ltd.	(註四)	247,179	9.34	-	-	207,186	-
FE New Century Industry (Singapore) Pte. Ltd.	Far Eastern Apparel (Vietnam) Ltd.	(註四)	121,727	3.32	-	-	2,518	-
FE New Century Industry (Singapore) Pte. Ltd.	Pet Far Eastern (M) Sdn. Bhd.	(註四)	196,900	6.23	-	-	2,838	-
鼎鼎聯合行銷公司	遠東百貨公司	(註五)	115,158	(註七)	-	-	150	-
鼎鼎聯合行銷公司	遠東國際商業銀行公司	(註五)	137,864	(註七)	-	-	10,789	-
鼎鼎聯合行銷公司	太平洋崇光百貨公司	(註五)	147,864	(註七)	-	-	5,982	-
遠東資源開發公司	遠揚建設公司	(註四)	250,725	(註八)	-	-	250,725	-
遠東資源開發公司	財團法人徐元智先生醫療紀念基金會	(註六)	2,200,000	(註十)	-	-	-	-
遠傳電信公司	全虹企業公司	(註四)	439,513	8.50	-	-	380,594	-
遠傳電信公司	遠傳財產保險代理人公司	(註四)	108,452	3.48	-	-	34,579	-
新世紀資通公司	遠傳電信公司	(註四)	449,272	(註九)	-	-	266,769	-
全虹企業公司	遠傳電信公司	(註四)	557,296	18.50	-	-	549,692	-
全虹企業公司	鴻邁科技公司	(註四)	102,967	5.18	-	-	647	-



註一：本表不包括資金貸與關係人所產生之應收款項，該部分之明細，參閱財務報表附表五。

註二：子公司。

註三：母公司。

註四：最終母公司相同。

註五：本公司或本公司之母公司合併報表採權益法評價之被投資公司或其子公司。

註六：董事長相同。

註七：主要係點數代收代付之應收款，故未能計算其週轉率。

註八：主要係販售土地代收代付之應收款，故未能計算其週轉率。

註九：遠傳電信股份有限公司與新世紀資通股份有限公司網路相互接駁收入、成本及代收國際及固定網路電話服務收入係依淨額收付，收付餘額分別帳列應收（付）關係人款項，遠傳電信股份有限公司代新世紀資通公司收取電信帳單之款項，帳列應收款項，另新世紀資通股份有限公司資金貸與遠傳電信股份有限公司，帳列其他應收款，故未能計算其週轉率。

註十：係出售土地價款，合約價款採分期收取，截至 112 年 9 月 30 日止，帳列其他應收款 220,000 仟元及長期應收款 1,980,000 仟元，故未能計算其週轉率。

遠東新世紀股份有限公司及子公司  
母子公司間業務關係及重要交易往來情形  
民國 112 年 1 月 1 日至 9 月 30 日

附表十二

單位：新台幣仟元

編 號 (註一)	交 易 人 名 稱	交 易 往 來 對 象	與交易人之關係(註二)	交 易 往 來 情 形			
				科 目	金 額	交 易 條 件	佔合併總營收或 總資產之比率 (註三)
0	遠東新世紀公司	Worldwide Polychem (HK) Ltd.	1	銷貨收入	\$ 2,581,416	依合約約定之條件為之	1
	遠東新世紀公司	Worldwide Polychem (HK) Ltd.	1	應收帳款	1,689,524	依合約約定之條件為之	-
	遠東新世紀公司	APG Polytech, LLC	1	銷貨收入	757,478	依合約約定之條件為之	-
	遠東新世紀公司	APG Polytech, LLC	1	應收帳款	527,734	依合約約定之條件為之	-
	遠東新世紀公司	遠紡工業(上海)公司	1	銷貨收入	615,929	依合約約定之條件為之	-
	遠東新世紀公司	遠紡工業(上海)公司	1	應收帳款	163,974	依合約約定之條件為之	-
	遠東新世紀公司	Far Eastern Ishizuka Green Pet Corporation	1	銷貨收入	544,172	依合約約定之條件為之	-
	遠東新世紀公司	Far Eastern Ishizuka Green Pet Corporation	1	應收帳款	78,510	依合約約定之條件為之	-
	遠東新世紀公司	Far Eastern Polytex (Vietnam) Ltd.	1	銷貨收入	165,073	依合約約定之條件為之	-
	遠東新世紀公司	Far Eastern Polytex (Vietnam) Ltd.	1	應收帳款	46,135	依合約約定之條件為之	-
	遠東新世紀公司	亞東工業(蘇州)公司	1	銷貨收入	128,266	依合約約定之條件為之	-
	遠東新世紀公司	亞東工業(蘇州)公司	1	應收帳款	21,451	依合約約定之條件為之	-
	遠東新世紀公司	Oriental Investment Holding (Netherlands) B.V.	1	銷貨收入	139,894	依合約約定之條件為之	-
	遠東新世紀公司	Oriental Investment Holding (Netherlands) B.V.	1	應收帳款	38,550	依合約約定之條件為之	-
	遠東新世紀公司	Far Eastern New Apparel (Vietnam) Ltd.	1	銷貨收入	110,684	依合約約定之條件為之	-
	遠東新世紀公司	Far Eastern New Apparel (Vietnam) Ltd.	1	應收帳款	29,325	依合約約定之條件為之	-
1	亞東石化公司	遠東新世紀公司	2	銷貨收入	10,570,005	依合約約定之條件為之	6
	亞東石化公司	遠東新世紀公司	2	應收帳款	1,248,031	依合約約定之條件為之	-
	亞東石化公司	Far Eastern Polytex (Vietnam) Ltd.	3	銷貨收入	5,458,822	依合約約定之條件為之	3
	亞東石化公司	Far Eastern Polytex (Vietnam) Ltd.	3	應收帳款	1,214,270	依合約約定之條件為之	-
2	亞東綠材公司	遠東新世紀公司	2	銷貨收入	1,209,672	依合約約定之條件為之	1
	亞東綠材公司	遠東新世紀公司	2	應收帳款	116,555	依合約約定之條件為之	-
	亞東綠材公司	Phoenix Technologies International, LLC	3	銷貨收入	142,022	依合約約定之條件為之	-

(接次頁)

(承前頁)

編號 (註一)	交易人名稱	交易往來對象	與交易人之關係(註二)	交易往來情形			
				科目	金額	交易條件	佔合併總營收或總資產之比率 (註三)
	亞東綠材公司	Phoenix Technologies International, LLC	3	應收帳款	\$ 100,713	依合約約定之條件為之	-
3	遠東先進纖維公司	遠紡工業(上海)公司	3	銷貨收入	174,185	依合約約定之條件為之	-
	遠東先進纖維公司	遠紡工業(上海)公司	3	應收帳款	52,650	依合約約定之條件為之	-
4	遠創智慧公司	遠通電收公司	3	銷貨收入	336,924	依合約約定之條件為之	-
	遠創智慧公司	遠通電收公司	3	應收帳款	41,706	依合約約定之條件為之	-
5	遠揚營造工程公司	遠東資源開發公司	3	建造合約收入	286,607	依合約約定之條件為之	-
	遠揚營造工程公司	遠東資源開發公司	3	應收帳款	610	依合約約定之條件為之	-
6	遠鼎投資公司	安和製衣公司	3	其他應收款-資貸	240,000	依合約約定之條件為之	-
7	遠通投資公司	遠鼎投資公司	3	其他應收款-資貸	3,611,000	依合約約定之條件為之	1
8	遠東資源開發公司	遠揚建設公司	3	應收帳款	250,725	依合約約定之條件為之	-
9	遠紡織染(蘇州)公司	FE New Century Industry (Singapore) Pte. Ltd.	3	銷貨收入	2,192,083	依合約約定之條件為之	1
	遠紡織染(蘇州)公司	FE New Century Industry (Singapore) Pte. Ltd.	3	應收帳款	572,914	依合約約定之條件為之	-
	遠紡織染(蘇州)公司	遠東服裝(蘇州)公司	3	銷貨收入	223,679	依合約約定之條件為之	-
	遠紡織染(蘇州)公司	遠東服裝(蘇州)公司	3	應收帳款	57,010	依合約約定之條件為之	-
	遠紡織染(蘇州)公司	亞東工業(蘇州)公司	3	其他應收款-資貸	344,370	依合約約定之條件為之	-
	遠紡織染(蘇州)公司	遠紡工業(上海)公司	3	其他應收款-資貸	949,225	依合約約定之條件為之	-
	遠紡織染(蘇州)公司	遠紡工業(無錫)公司	3	其他應收款-資貸	220,750	依合約約定之條件為之	-
10	遠紡工業(上海)公司	FE New Century Industry (Singapore) Pte. Ltd.	3	銷貨收入	1,501,834	依合約約定之條件為之	1
	遠紡工業(上海)公司	FE New Century Industry (Singapore) Pte. Ltd.	3	應收帳款	815,268	依合約約定之條件為之	-
	遠紡工業(上海)公司	武漢遠紡新材料公司	3	銷貨收入	521,547	依合約約定之條件為之	-
	遠紡工業(上海)公司	武漢遠紡新材料公司	3	應收帳款	70,371	依合約約定之條件為之	-
	遠紡工業(上海)公司	遠紡織染(蘇州)公司	3	銷貨收入	210,348	依合約約定之條件為之	-
	遠紡工業(上海)公司	遠紡織染(蘇州)公司	3	應收帳款	86,808	依合約約定之條件為之	-
	遠紡工業(上海)公司	亞東工業(蘇州)公司	3	銷貨收入	217,807	依合約約定之條件為之	-
	遠紡工業(上海)公司	亞東工業(蘇州)公司	3	應收帳款	87,297	依合約約定之條件為之	-
11	遠東服裝(蘇州)公司	FE New Century Industry (Singapore) Pte. Ltd.	3	銷貨收入	558,072	依合約約定之條件為之	-
	遠東服裝(蘇州)公司	FE New Century Industry (Singapore) Pte. Ltd.	3	應收帳款	122,587	依合約約定之條件為之	-
	遠東服裝(蘇州)公司	亞東工業(蘇州)公司	3	其他應收款-資貸	794,700	依合約約定之條件為之	-

(接次頁)

(承前頁)

編號 (註一)	交易人名稱	交易往來對象	與交易人之關係(註二)	交易往來情形			
				科目	金額	交易條件	佔合併總營收或總資產之比率 (註三)
12	遠紡工業(揚州)公司	亞東工業(蘇州)公司	3	其他應收款—資貸	\$ 441,500	依合約約定之條件為之	-
13	遠紡工業(蘇州)公司	亞東工業(蘇州)公司	3	其他應收款—資貸	478,895	依合約約定之條件為之	-
	遠紡工業(蘇州)公司	中比啤酒(蘇州)公司	3	其他應收款—資貸	783,221	依合約約定之條件為之	-
14	亞東工業(蘇州)公司	FE New Century Industry (Singapore) Pte. Ltd.	3	銷貨收入	120,116	依合約約定之條件為之	-
	亞東工業(蘇州)公司	FE New Century Industry (Singapore) Pte. Ltd.	3	應收帳款	38,228	依合約約定之條件為之	-
15	遠紡工業(無錫)公司	遠紡工業(上海)公司	3	其他應收款—資貸	883,000	依合約約定之條件為之	-
16	蘇州安和製衣公司	亞東工業(蘇州)公司	3	其他應收款—資貸	39,735	依合約約定之條件為之	-
17	遠東創新服裝(蘇州)公司	遠紡織染(蘇州)公司	3	其他應收款—資貸	176,600	依合約約定之條件為之	-
	遠東創新服裝(蘇州)公司	亞東工業(蘇州)公司	3	其他應收款—資貸	927,150	依合約約定之條件為之	-
18	遠東新世紀(中國)投資公司	遠紡工業(上海)公司	3	其他應收款—資貸	88,300	依合約約定之條件為之	-
19	武漢遠紡新材料公司	遠紡工業(上海)公司	3	銷貨收入	181,639	依合約約定之條件為之	-
	武漢遠紡新材料公司	遠紡工業(上海)公司	3	應收帳款	43,031	依合約約定之條件為之	-
	武漢遠紡新材料公司	FE New Century Industry (Singapore) Pte. Ltd.	3	銷貨收入	128,085	依合約約定之條件為之	-
	武漢遠紡新材料公司	FE New Century Industry (Singapore) Pte. Ltd.	3	應收帳款	40,183	依合約約定之條件為之	-
20	上海遠化物流公司	遠紡工業(上海)公司	3	其他營業收入	109,533	依合約約定之條件為之	-
	上海遠化物流公司	遠紡工業(上海)公司	3	應收帳款	34,083	依合約約定之條件為之	-
21	Far Eastern New Apparel (Vietnam) Ltd.	FE New Century Industry (Singapore) Pte. Ltd.	3	銷貨收入	1,947,168	依合約約定之條件為之	1
	Far Eastern New Apparel (Vietnam) Ltd.	FE New Century Industry (Singapore) Pte. Ltd.	3	應收帳款	147,746	依合約約定之條件為之	-
22	Far Eastern Apparel (Vietnam) Ltd.	FE New Century Industry (Singapore) Pte. Ltd.	3	銷貨收入	1,652,460	依合約約定之條件為之	1
	Far Eastern Apparel (Vietnam) Ltd.	FE New Century Industry (Singapore) Pte. Ltd.	3	應收帳款	247,179	依合約約定之條件為之	-
23	Far Eastern Polytex (Vietnam) Ltd.	Worldwide Polychem (HK) Ltd.	3	銷貨收入	1,693,871	依合約約定之條件為之	1
	Far Eastern Polytex (Vietnam) Ltd.	Worldwide Polychem (HK) Ltd.	3	應收帳款	1,070,117	依合約約定之條件為之	-

(接次頁)

(承前頁)

編號 (註一)	交易人名稱	交易往來對象	與交易人之關係(註二)	交易往來情形			
				科目	金額	交易條件	佔合併總營收或總資產之比率 (註三)
	Far Eastern Polytex (Vietnam) Ltd.	Far Eastern New Apparel (Vietnam) Ltd.	3	銷貨收入	\$ 378,230	依合約約定之條件為之	-
	Far Eastern Polytex (Vietnam) Ltd.	Far Eastern New Apparel (Vietnam) Ltd.	3	應收帳款	62,006	依合約約定之條件為之	-
	Far Eastern Polytex (Vietnam) Ltd.	FE New Century Industry (Singapore) Pte. Ltd.	3	銷貨收入	205,083	依合約約定之條件為之	-
	Far Eastern Polytex (Vietnam) Ltd.	FE New Century Industry (Singapore) Pte. Ltd.	3	應收帳款	94,838	依合約約定之條件為之	-
	Far Eastern Polytex (Vietnam) Ltd.	Oriental Investment Holding (Netherlands) B.V.	3	銷貨收入	125,578	依合約約定之條件為之	-
	Far Eastern Polytex (Vietnam) Ltd.	Oriental Investment Holding (Netherlands) B.V.	3	應收帳款	34,593	依合約約定之條件為之	-
	Far Eastern Polytex (Vietnam) Ltd.	Far Eastern Apparel (Vietnam) Ltd.	3	銷貨收入	211,577	依合約約定之條件為之	-
	Far Eastern Polytex (Vietnam) Ltd.	Far Eastern Apparel (Vietnam) Ltd.	3	應收帳款	50,729	依合約約定之條件為之	-
	Far Eastern Polytex (Vietnam) Ltd.	遠東服裝(蘇州)公司	3	銷貨收入	140,712	依合約約定之條件為之	-
	Far Eastern Polytex (Vietnam) Ltd.	遠東服裝(蘇州)公司	3	應收帳款	26,677	依合約約定之條件為之	-
24	Far Eastern Ishizuka Green Pet Corporation	遠東新世紀公司	2	銷貨收入	543,575	依合約約定之條件為之	-
	Far Eastern Ishizuka Green Pet Corporation	遠東新世紀公司	2	應收帳款	74,733	依合約約定之條件為之	-
25	FE New Century Industry (Singapore) Pte. Ltd.	遠東新世紀公司	2	銷貨收入	254,804	依合約約定之條件為之	-
	FE New Century Industry (Singapore) Pte. Ltd.	遠東新世紀公司	2	應收帳款	59,925	依合約約定之條件為之	-
	FE New Century Industry (Singapore) Pte. Ltd.	Far Eastern Apparel (Vietnam) Ltd.	3	銷貨收入	449,300	依合約約定之條件為之	-
	FE New Century Industry (Singapore) Pte. Ltd.	Far Eastern Apparel (Vietnam) Ltd.	3	應收帳款	121,727	依合約約定之條件為之	-
	FE New Century Industry (Singapore) Pte. Ltd.	Pet Far Eastern (M) Sdn. Bhd.	3	銷貨收入	722,130	依合約約定之條件為之	-
	FE New Century Industry (Singapore) Pte. Ltd.	Pet Far Eastern (M) Sdn. Bhd.	3	應收帳款	196,900	依合約約定之條件為之	-

(接次頁)

(承前頁)

編號 (註一)	交易人名稱	交易往來對象	與交易人之關係(註二)	交易往來情形			
				科目	金額	交易條件	佔合併總營收或總資產之比率 (註三)
26	FE New Century Industry (Singapore) Pte. Ltd.	Far Eastern New Apparel (Vietnam) Ltd.	3	其他應收款-資貸	\$ 225,890	依合約約定之條件為之	-
	Far Eastern Investment (Holding) Ltd.	Oriental Textile (Holding) Ltd.	3	其他應收款-資貸	1,800,666	依合約約定之條件為之	-
	Far Eastern Investment (Holding) Ltd.	Far Eastern Polychem Industries Ltd.	3	其他應收款-資貸	1,313,389	依合約約定之條件為之	-
	Far Eastern Investment (Holding) Ltd.	FE Oriental Investment Holding (Singapore) Pte. Ltd.	3	其他應收款-資貸	70,994	依合約約定之條件為之	-
	Far Eastern Investment (Holding) Ltd.	Far Eastern Polytex (Holding) Ltd.	3	其他應收款-資貸	35,497	依合約約定之條件為之	-
27	Worldwide Polychem (HK) Ltd.	Phoenix Technologies International, LLC	3	銷貨收入	239,602	依合約約定之條件為之	-
28	FEDP (Holding) Ltd.	Sino Belgium (Holding) Ltd.	3	其他應收款-資貸	177,485	依合約約定之條件為之	-
29	FEDP (Holding) Ltd.	Far Eastern Polytex (Holding) Ltd.	3	其他應收款-資貸	61,313	依合約約定之條件為之	-
	APG Polytech USA Holdings, Inc.	Phoenix Technologies International, LLC	3	其他應收款-資貸	274,295	依合約約定之條件為之	-
30	Phoenix Technologies International, LLC	APG Polytech, LLC	3	銷貨收入	229,680	依合約約定之條件為之	-
31	遠傳電信公司	全虹企業公司	3	應收帳款	439,513	依合約約定之條件為之	-
	遠傳電信公司	全虹企業公司	3	營業收入	1,225,918	依合約約定之條件為之	1
32	遠傳電信公司	遠時數位科技公司	3	應收帳款	73,749	依合約約定之條件為之	-
	遠傳電信公司	遠時數位科技公司	3	營業收入	439,127	依合約約定之條件為之	-
	遠傳電信公司	遠傳財產保險代理人公司	3	應收帳款	108,452	依合約約定之條件為之	-
	遠傳電信公司	遠傳財產保險代理人公司	3	營業收入	297,384	依合約約定之條件為之	-
	全虹企業公司	遠傳電信公司	3	應收帳款	557,296	依合約約定之條件為之	-
	全虹企業公司	遠傳電信公司	3	營業收入	6,252,067	依合約約定之條件為之	3
	全虹企業公司	鴻邁科技有限公司	3	應收帳款	102,967	依合約約定之條件為之	-
	全虹企業公司	鴻邁科技有限公司	3	營業收入	427,283	依合約約定之條件為之	-
33	德誼數位科技公司	遠傳電信公司	3	應收帳款	55,868	依合約約定之條件為之	-
	德誼數位科技公司	遠傳電信公司	3	營業收入	182,191	依合約約定之條件為之	-
	德誼數位科技公司	鴻邁科技有限公司	3	應收帳款	30,553	依合約約定之條件為之	-
	德誼數位科技公司	鴻邁科技有限公司	3	營業收入	129,010	依合約約定之條件為之	-
	德誼數位科技公司	遠時數位科技公司	3	應收帳款	11,194	依合約約定之條件為之	-
34	德誼數位科技公司	遠時數位科技公司	3	營業收入	145,045	依合約約定之條件為之	-
	新世紀資通公司	遠傳電信公司	3	其他應收款-資貸	10,650,000	依合約約定之條件為之	2
	新世紀資通公司	遠傳電信公司	3	應收帳款	449,272	依合約約定之條件為之	-
	新世紀資通公司	遠傳電信公司	3	營業收入	1,407,866	依合約約定之條件為之	1

註一：母公司及子公司相互間之業務往來資訊應分別於編號欄註明，編號之填寫方法如下：

1. 母公司填 0。
2. 子公司依公司別由阿拉伯數字 1 開始依序編號。

註二：與交易人之關係有以下三種，標示種類即可：

1. 母公司對子公司。
2. 子公司對母公司。
3. 子公司對子公司。

註三：交易往來金額佔合併總營收或總資產比率之計算，若屬資產負債科目者，以期末餘額佔合併總資產之方式計算；若屬損益科目者，以期中累積金額佔合併總營收之方式計算。

遠東新世紀股份有限公司及子公司  
被投資公司名稱、所在地區....等相關資訊  
民國 112 年 1 月 1 日至 9 月 30 日

附表十三

單位：除另予註明者外，  
餘係新台幣仟元

投資公司名稱	被投資公司名稱	所在地區	主要營業項目	原始投資金額		期末持有		帳面金額	被投資公司本期損益	本期認列之投資損益	備註
				本期	期末	去	年				
遠東新世紀公司	亞洲水泥公司	台灣	水泥製造業務	\$ 2,652,282	\$ 2,652,282	750,511	21.16	\$ 21,273,256	\$ 9,550,728	\$ 1,840,277	採庫藏股法認列投資損益(註一)
遠東新世紀公司	遠東百貨公司	台灣	百貨買賣等業務	1,254,158	1,254,158	241,770	17.06	5,228,538	2,230,389	380,504	(註一)
遠東新世紀公司	東聯化學公司	台灣	石化中間原料	1,176,211	1,176,211	81,216	9.17	1,002,356	405,318	(16,528)	係含投資性不動產之調整(\$53,696)(註一)
遠東新世紀公司	宏遠興業公司	台灣	化學纖維布等產品之製造及代織加工	1,689	1,689	108	0.02	1,107	(564,028)	(113)	(註一)
遠東新世紀公司	亞東證券公司	台灣	證券經紀、自營及承銷等業務	93,440	159,823	82,997	19.65	1,336,948	131,783	25,895	(註一)
遠東新世紀公司	太平洋流通投資公司	台灣	各項投資業務	810,000	810,000	135,000	16.83	2,146,145	1,375,314	231,465	(註一及五)
遠東新世紀公司	遠東國際商業銀行	台灣	收受存款、辦理放款、保證	906,237	906,237	103,816	2.55	1,425,007	3,437,563	101,403	係含取得成本與淨值之差額調整\$13,745(註一)
遠東新世紀公司	遠鼎投資公司	台灣	各項投資業務	100,052	100,052	1,822,822	99.40	42,879,140	4,275,468	4,251,154	係含投資性不動產個體及合併差異及側流交易等調整\$1,339(註二及八)
遠東新世紀公司	遠東資源開發公司	台灣	不動產租賃業及各項開發與都市更新等業務	14,931,733	14,931,733	904,392	100.00	110,037,432	2,310,579	2,315,279	係含側(逆)流交易之調整\$4,700(註二)
遠東新世紀公司	Far Eastern Polytex (Holding) Ltd.	百慕達群島	各項投資業務	10,688,227	10,688,227	173	100.00	9,476,388	(259,820)	(259,820)	(註二)
遠東新世紀公司	Far Eastern Polychem Industries Ltd.	百慕達群島	一般投資及化纖產品銷售	7,318,312	7,318,312	830,815	73.04	6,464,213	(1,170,688)	(855,071)	(註二)
遠東新世紀公司	遠通投資公司	台灣	各項投資業務	5,850,000	5,850,000	746,644	100.00	11,907,405	272,363	279,792	係含側流交易之調整\$7,429(註二)
遠東新世紀公司	開元國際投資公司	台灣	各項投資業務	999,993	999,993	373,901	100.00	5,765,245	356,575	356,575	(註二)
遠東新世紀公司	Far Eastern Investment (Holding) Ltd.	百慕達群島	一般投資及石化產品銷售	38,616,993	34,628,533	7,514	100.00	47,613,553	398,969	398,969	(註二)
遠東新世紀公司	PET Far Eastern (Holding) Ltd.	百慕達群島	各項投資業務	7,440,907	6,626,110	507	93.58	3,118,873	(788,029)	(730,266)	(註二)
遠東新世紀公司	亞東石化公司	台灣	PTA 生產及銷售	18,475,783	18,475,783	1,938,893	75.56	10,049,927	(1,752,347)	(1,415,564)	係含投資性不動產個體及合併差異及側(逆)流交易等調整(\$91,491)(註二及八)

(接次頁)



(承前頁)

投資公司名稱	被投資公司名稱	所在地區	主要營業項目	原 始 投 資 金 額		期 末 持 有 之 被 投 資 公 司 本 期 認 列 之 備 註		帳 面 金 額	被 投 資 公 司 本 期 損 益	本 期 認 列 之 損 益	備 註
				本 期	去 年 底	數 比 率 ( % )	帳 面 金 額				
遠東新世紀公司	遠揚建設公司	台 灣	房地產建設買賣	\$ 143,450	\$ 143,450	279,877	65.11	\$ 10,865,658	\$ 885,555	\$ 522,815	係含側流交易之調整(\$53,770)(註二)
遠東新世紀公司	遠鼎公司	台 灣	不動產租賃及觀光旅館業	857,511	857,511	186,929	37.13	3,280,631	251,627	96,037	係含側流交易之調整\$2,608(註二)
遠東新世紀公司	安和製衣公司	台 灣	各項投資業務	1,023	1,023	77,089	100.00	2,235,147	183,644	183,721	係含側流交易之調整\$77(註二)
遠東新世紀公司	鼎元國際投資公司	台 灣	各項投資業務	2,000,062	2,000,062	260,593	100.00	3,285,409	212,162	212,221	係含側流交易之調整\$59(註二)
遠東新世紀公司	FEDP (Holding) Ltd.	百慕達群島	各項投資業務	676,315	676,315	244	50.43	789,606	12,267	6,186	(註二)
遠東新世紀公司	高雄富國製衣公司	台 灣	成衣製造	9,205	9,205	4,000	100.00	346,992	47,838	47,838	(註二)
遠東新世紀公司	鼎鼎大飯店公司	台 灣	飯店業	415,824	415,824	769	0.74	9,365	( 270,825 )	( 2,004 )	(註二)
遠東新世紀公司	遠東紡織公司	台 灣	紡織產品製造	13,000	13,000	1,300	100.00	14,074	19	19	(註二)
遠東新世紀公司	FE Oriental Investment Holding (Singapore) Pte. Ltd.	新加坡	一般投資	301,125	147,400	100	100.00	232,806	( 121,662 )	( 121,662 )	(註二)
遠東新世紀公司	全家福公司	台 灣	紡織品、成衣銷售	181,416	181,416	21,098	100.00	183,770	( 26,263 )	( 26,263 )	(註二)
遠東新世紀公司	遠東先進纖維公司	台 灣	生產尼龍業務	1,380,326	1,380,326	101,000	100.00	1,114,429	( 122,121 )	( 122,136 )	係含逆流交易之調整(\$15)(註二)
遠東新世紀公司	亞東創新發展公司	台 灣	醫療器材製造批發	140,127	140,127	5,739	100.00	117,308	36,885	35,510	係含投資性不動產個體及合併差異調整(\$1,375)(註二)
遠東新世紀公司	亞東綠材公司	台 灣	廢棄物之回收再生製造	825,569	825,569	66,116	100.00	758,335	72,819	72,819	(註二)
遠東新世紀公司	遠鼎投資公司	台 灣	水泥製造業務	2,121,043	2,116,774	54,302	1.53	2,410,846	9,550,728	-	(註一)
遠東新世紀公司	遠鼎投資公司	台 灣	東聯化學公司	862,268	1,085,488	56,255	6.35	831,219	405,318	-	(註一)
遠東新世紀公司	遠東百貨公司	台 灣	百貨買賣等業務	3,288,166	3,288,166	139,785	9.87	3,442,147	2,230,389	-	(註一)
遠東新世紀公司	宏遠興業公司	台 灣	化學纖維布等產品之製造及代織加工	1,120,654	1,120,654	164,614	23.70	1,414,188	( 564,028 )	-	(註一)
遠東新世紀公司	遠傳電信公司	台 灣	各項行動通訊業務	2,723,598	2,723,598	1,066,658	32.73	19,881,023	8,348,181	-	(註二)
遠東新世紀公司	遠東國際商業銀行	台 灣	收受存款、辦理放款、保證	1,232,896	1,232,896	141,238	3.47	1,938,179	3,437,563	-	(註一)
遠東新世紀公司	Far Eastern Polychem Industries Ltd.	百慕達群島	一般投資及化纖產品銷售	1,392,692	1,392,692	306,644	26.96	2,386,024	( 1,170,688 )	-	(註二)
遠東新世紀公司	Far Eastern Apparel (Holding) Ltd.	百慕達群島	一般投資及紡織產品銷售	2,179,442	2,179,442	111	100.00	5,660,054	389,317	-	(註二)
遠東新世紀公司	大聚化學纖維公司	台 灣	化纖產品銷售	263,790	263,790	74,886	41.86	2,746,284	142,739	-	(註一)
遠東新世紀公司	遠紡實業公司	台 灣	生產管理諮詢顧問業務	63,671	63,671	6,675	100.00	203,896	21,884	-	(註二)
遠東新世紀公司	裕民貿易公司	台 灣	各項貿易業務	234,352	97,852	14,433	45.50	196,624	4,570	-	(註一)
遠東新世紀公司	遠鼎租賃公司	台 灣	房地產建設買賣	319,380	319,380	36,706	46.20	398,426	14,027	-	(註一)
遠東新世紀公司	亞東工業氣體公司	台 灣	工業氣體產銷	504,806	504,806	86,615	35.00	3,742,440	1,432,566	-	(註一)
遠東新世紀公司	科德寶遠東公司	台 灣	生產不織布業務	144,786	144,786	33,003	29.80	540,716	213,600	-	(註一)
遠東新世紀公司	亞東證券公司	台 灣	證券經紀、自營及承銷等業務	149,333	255,424	109,604	25.96	1,872,153	131,783	-	(註一)
遠東新世紀公司	遠鼎公司	台 灣	不動產租賃及觀光旅館業	188,846	188,846	64,759	12.86	1,144,707	251,627	-	(註二)
遠東新世紀公司	遠銀國際租賃公司	台 灣	各項租賃業務	1,012,057	1,012,057	75,268	16.87	947,270	112,783	-	(註一)
遠東新世紀公司	Oriental Textile (Holding) Ltd.	百慕達群島	一般投資及紡織產品銷售	8,373,341	7,142,602	126	100.00	10,052,505	334,037	-	(註二)
遠東新世紀公司	太平洋流通投資公司	台 灣	各項投資業務	796,491	796,491	119,653	14.92	1,816,058	1,375,314	-	(註一及五)
遠東新世紀公司	裕元投資公司	台 灣	各項投資業務	673,704	673,704	98,198	18.96	966,166	343,575	-	(註一)
遠東新世紀公司	遠揚營造工程公司	台 灣	土木建築工程之承攬	14,682	14,682	2,164	1.00	32,250	241,389	-	(註二)
遠東新世紀公司	亞東石化公司	台 灣	PTA 生產及銷售	935,279	935,279	133,334	5.20	712,643	( 1,752,347 )	-	(註二)

(換次頁)

(承前頁)

投資公司名稱	被投資公司名稱	所在地區	主要營業項目	原 始 投 資 金 額		期 末 持 有 被 投 資 公 司 本 期 認 列 之 備 註		帳 面 金 額		本 期 損 益		備 註	
				本 期	期 末	本 期	期 末	數 比 率 (%)	帳 面 金 額	本 期 損 益	本 期 損 益		
Far Eastern Investment (Holding) Ltd.	Filsyn Corporation	菲律賓	化纖產品	PESO	225,324	PESO	225,324	45,066	21.85	\$ -	\$ -	\$ -	(註一)
Far Eastern Investment (Holding) Ltd.	PET Far Eastern (M) Sdn. Bhd.	馬來西亞	製瓶廠	MYR	8,000	MYR	8,000	(註三)	50.00	162,578	32,755	-	(註二)
Far Eastern Investment (Holding) Ltd.	Com2B	開曼群島	電子商務	USD	3,375	USD	3,375	9,000	20.00	-	-	-	(註一)
Far Eastern Investment (Holding) Ltd.	Far Eastern Apparel (Vietnam) Ltd.	越南	製衣	USD	9,000	USD	9,000	(註四)	100.00	1,311,919	73,649	-	(註二)
Far Eastern Investment (Holding) Ltd.	Worldwide Polychem (HK) Ltd.	香港	進出口貿易	USD	3,500	USD	3,500	2,700	100.00	70,082	( 13,499 )	-	(註二)
Far Eastern Investment (Holding) Ltd.	Opas Fund Segregated Portfolio Company	開曼群島	各項投資業務	USD	51	USD	51	(註四)	34.00	1,884	161	-	(註一)
Far Eastern Investment (Holding) Ltd.	Far Eastern Polytex (Vietnam) Ltd.	越南	化纖及紡織產品製造	USD	408,700	USD	408,700	(註四)	100.00	15,160,210	78,170	-	(註二)
Far Eastern Investment (Holding) Ltd.	Far Eastern New Apparel (Vietnam) Ltd.	越南	成衣製造	USD	33,000	USD	33,000	(註四)	100.00	560,013	90,300	-	(註二)
Far Eastern Investment (Holding) Ltd.	Magna View Sdn. Bhd.	馬來西亞	各項投資業務	USD	3,465	USD	3,465	3,000	100.00	162,927	16,283	-	(註二)
Far Eastern Investment (Holding) Ltd.	Malaysia Garment Manufactures Pte. Ltd.	新加坡	成衣製造及各項投資業務	USD	15,849	USD	15,849	30	37.92	503,072	1,675	-	(註二)
Far Eastern Investment (Holding) Ltd.	Drive Catalyst SPC	開曼群島	各項投資業務	USD	17	USD	17	(註四)	34.00	570	11	-	(註一)
Far Eastern Investment (Holding) Ltd.	APG Polytech USA Holdings, Inc.	美國	各項投資業務	USD	674,907	USD	606,467	7	100.00	24,397,529	206,884	-	(註二)
Far Eastern Investment (Holding) Ltd.	Drive Catalyst SPC-SP Tranche One	開曼群島	一般投資業	USD	4,000	USD	4,000	4	25.00	143,856	2,073	-	(註一)
Far Eastern Investment (Holding) Ltd.	Drive Catalyst SPC-SP Tranche Two	開曼群島	一般投資業	USD	8,000	USD	8,000	8	25.00	268,988	6,934	-	(註一)
Far Eastern Investment (Holding) Ltd.	Drive Catalyst SPC-SP Tranche Three	開曼群島	一般投資業	USD	8,000	USD	8,000	8	25.00	255,255	4,422	-	(註一)
Far Eastern Investment (Holding) Ltd.	Far Eastern International Garments	菲律賓	針織、梭織成衣生產	USD	1	USD	1	59	41.00	( 13,293 )	-	-	(註一)
Far Eastern Investment (Holding) Ltd.	Cemtex Apparel Inc.	菲律賓	針織、梭織衣代工與銷售	USD	1	USD	1	90	50.00	( 12,335 )	-	-	(註一)
APG Polytech USA Holdings, Inc.	Corpus Christi Polymers LLC	美國	石化中間原料及化纖產品製造	USD	543,402	USD	470,320	(註四)	33.33	17,128,527	( 181,764 )	-	(註十)
APG Polytech USA Holdings, Inc.	APG Polytech, LLC	美國	化纖產品製造	USD	90,000	USD	90,000	(註四)	100.00	7,257,327	735,063	-	(註二)
APG Polytech USA Holdings, Inc.	Phoenix Technologies International, LLC	美國	再生塑膠樹脂的製造販賣及其製造過程產生之再生廢材加工販賣、一般(產業)廢棄物搬運保管	USD	26,500	USD	26,500	(註四)	100.00	323,109	( 105,896 )	-	(註二)
Magna View Sdn. Bhd.	PET Far Eastern (M) Sdn. Bhd.	馬來西亞	製瓶廠	MYR	8,000	MYR	8,000	(註三)	50.00	162,578	32,755	-	(註二)
鼎元國際投資公司	亞洲水泥公司	台灣	水泥製造業務		37,493		342,758	1,353	0.04	63,428	9,550,728	-	(註一)
鼎元國際投資公司	遠東百貨公司	台灣	百貨買賣等業務		258,946		258,946	11,983	0.85	286,560	2,230,389	-	(註一)
鼎元國際投資公司	宏遠興業公司	台灣	化學纖維布等產品之製造及代織加工		92,860		92,860	6,447	0.93	59,191	( 564,028 )	-	(註一)
鼎元國際投資公司	東聯化學公司	台灣	石化中間原料		677,665		677,665	27,365	3.09	573,939	405,318	-	(註一)
鼎元國際投資公司	遠傳電信公司	台灣	各項行動通訊業務		38,457		38,457	920	0.03	39,684	8,348,181	-	(註二)
鼎元國際投資公司	太平洋流通投資公司	台灣	各項投資業務		90,000		90,000	18,000	2.24	267,607	1,375,314	-	(註一及五)
鼎元國際投資公司	裕鼎實業公司	台灣	百貨買賣等業務		95,624		95,624	17,917	13.20	501,122	140,629	-	(註一)
鼎元國際投資公司	遠東國際商業銀行	台灣	收受存款、辦理放款、保證		916,138		916,138	104,951	2.58	1,439,502	3,437,563	-	(註一)

(接次頁)

(承前頁)

投資公司名稱	被投資公司名稱	所在地區	主要營業項目	原始投資金額		期末		持有被投資公司帳面金額	被投資公司本期損益	本期認列之投資損益	列之備註				
				本	期	末	去					年	年	底	股
開元國際投資公司	亞洲水泥公司	台灣	水泥製造業務	\$	619,428	\$	732,627	21,401	0.60	\$	907,296	\$	9,550,728	-	(註一)
開元國際投資公司	遠傳電信公司	台灣	各項行動通訊業務		880,911		880,911	35,558	1.09		1,064,173		8,348,181	-	(註二)
開元國際投資公司	宏遠興業公司	台灣	化學纖維布等產品之製造及代織加工		45,376		45,376	4,211	0.61		42,819	(	564,028)	-	(註一)
開元國際投資公司	東聯化學公司	台灣	石化中間原料		742,702		742,702	32,474	3.67		561,144		405,318	-	(註一)
開元國際投資公司	遠東百貨公司	台灣	百貨買賣等業務		519,473		519,473	20,672	1.46		610,098		2,230,389	-	(註一)
開元國際投資公司	九龍英泥公司	香港	水泥製造業務		226,896		226,896	1,127	49.00		507,662		34,217	-	(註一)
開元國際投資公司	遠銀國際租賃公司	台灣	各項租賃業務		1,026,489		1,026,489	74,970	16.80		948,207		112,783	-	(註一)
開元國際投資公司	太平洋流通投資公司	台灣	各項投資業務		90,000		90,000	18,000	2.24		267,808		1,375,314	-	(註一及五)
開元國際投資公司	遠東國際商業銀行	台灣	收受存款、辦理放款、保證		1,112,229		1,112,229	127,414	3.13		1,748,127		3,437,563	-	(註一)
Far Eastern Polychem Industries Ltd.	PET Far Eastern (Holding) Ltd.	百慕達群島	各項投資業務	USD	17,622	USD	17,622	35	6.42		213,969	(	788,029)	-	(註二)
Far Eastern Polychem Industries Ltd.	FEDP (Holding) Ltd.	百慕達群島	各項投資業務	USD	29,240	USD	29,240	240	49.57		776,141		12,267	-	(註二)
Far Eastern Polychem Industries Ltd.	Far Eastern Ishizuka Green Pet Corporation	日本	再生塑膠樹脂的製造販賣及其製造過程產生之再生廢材加工販賣、一般(產業)廢棄物搬運保管	JPY	2,991,678	JPY	2,991,678	3,578	90.00		1,637,909		139,720	-	(註二)
遠揚建設公司	亞洲水泥公司	台灣	水泥製造業務		216,959		216,959	17,726	0.50		653,478		9,550,728	-	(註一)
遠揚建設公司	遠揚營造工程公司	台灣	土木建築工程之承攬		271,587		271,587	214,044	98.95		3,012,656		241,389	-	(註二)
全家福公司	亞洲水泥公司	台灣	水泥製造業務		16,246		16,246	469	0.01		17,426		9,550,728	-	(註一)
全家福公司	遠傳電信公司	台灣	各項行動通訊業務		6,353		6,353	90	-		5,855		8,348,181	-	(註二)
全家福公司	裕鼎實業公司	台灣	百貨買賣等業務		29		29	12	0.01		174		140,629	-	(註一)
遠揚營造工程公司	遠東建築經理公司	台灣	建築計畫審查與諮詢、工程進度查核及營建管理等業務		3,864		3,864	450	9.00		7,208		10,537	-	(註二)
Malaysia Garment Manufactures Pte. Ltd.	Filsyn Corporation	菲律賓	化纖產品	PESO	102,565	PESO	102,565	20,513	9.95		-		-	-	(註一)
Malaysia Garment Manufactures Pte. Ltd.	Arpeggio International Resources Corporation	菲律賓	產業投資	PESO	15,200	PESO	15,200	(註四)	40.00		-		-	-	(註一)
Malaysia Garment Manufactures Pte. Ltd.	PT Malaysia Garment Bintan	印尼	成衣製造	SGD	-	SGD	-	(註四)	99.00	(	39)		-	-	(註二)
安和製衣公司	遠傳電信公司	台灣	各項行動通訊業務		731,295		748,158	39,898	1.22		917,161		8,348,181	-	(註二)
安和製衣公司	亞洲水泥公司	台灣	水泥製造業務		206,551		206,551	6,094	0.17		270,862		9,550,728	-	(註一)
安和製衣公司	東聯化學公司	台灣	石化中間原料		287,121		287,121	11,204	1.26		223,045		405,318	-	(註一)
安和製衣公司	遠東百貨公司	台灣	百貨買賣等業務		10,483		10,483	370	0.03		12,360		2,230,389	-	(註一)
安和製衣公司	亞東證券公司	台灣	證券經紀、自營及承銷等業務		71,879		122,937	5,130	1.21		76,937		131,783	-	(註一)
安和製衣公司	裕鼎實業公司	台灣	百貨買賣等業務		111,997		111,997	21,269	15.66		496,382		140,629	-	(註一)
安和製衣公司	太平洋流通投資公司	台灣	各項投資業務		67,285		67,285	9,681	1.21		149,460		1,375,314	-	(註一及五)
安和製衣公司	遠東投資公司	台灣	各項投資業務		148,994		148,994	5,502	0.30		173,107		4,275,468	-	(註二)
安和製衣公司	遠東國際商業銀行	台灣	收受存款、辦理放款、保證		228,133		228,133	26,134	0.64		358,879		3,437,563	-	(註一)
遠紡實業公司	遠誠人力資源顧問公司	台灣	國內就業介紹、人力仲介及接受委託招募		7,214		7,214	745	55.19		12,963		2,417	-	(註二)
遠紡實業公司	遠東國際商業銀行	台灣	收受存款、辦理放款、保證		48,341		48,341	5,538	0.14		76,203		3,437,563	-	(註一)
高雄富國製衣公司	遠傳電信公司	台灣	各項行動通訊業務		19,663		19,663	520	0.02		16,708		8,348,181	-	(註二)
遠通投資公司	遠傳電信公司	台灣	各項行動通訊業務		789,564		2,246,035	35,237	1.08		869,854		8,348,181	-	(註二)
遠通投資公司	遠東百貨公司	台灣	百貨買賣等業務		2,096,507		2,086,732	79,700	5.62		2,287,913		2,230,389	-	(註一)
遠通投資公司	宏遠興業公司	台灣	化學纖維布等產品之製造及代織加工		69,124		68,526	6,544	0.94		65,369	(	564,028)	-	(註一)
遠通投資公司	東聯化學公司	台灣	石化中間原料		1,760,186		1,759,501	49,942	5.64		1,518,614		405,318	-	(註一)

(接次頁)

(承前頁)

投資公司名稱	被投資公司名稱	所在地區	主要營業項目	原 始 投 資 金 額		期 末 持 有		被 投 資 公 司 本 期 認 列 之 備 註			
				本 期	期 末	帳 面 金 額	數 比 率 ( % )	本 期 損 益	投 資 損 益		
遠通投資公司	亞洲水泥公司	台 灣	水泥製造業務	\$ 937,991	\$ 1,067,775	28,519	0.80	\$ 1,258,443	\$ 9,550,728	\$ -	(註一)
遠通投資公司	太平洋流通投資公司	台 灣	各項投資業務	90,000	90,000	18,000	2.24	266,610	1,375,314	-	(註一及五)
遠通投資公司	遠通電收公司	台 灣	電子資訊供應服務及電子收費服務	787,104	787,104	35,934	11.98	649,852	349,158	-	(註二)
遠通投資公司	亞東工業氣體公司	台 灣	工業氣體產銷	20	20	1	-	54	1,432,566	-	(註一)
遠通投資公司	Sino Belgium (Holding) Ltd.	百慕達群島	各項投資業務	2,255,510	2,255,510	36	90.88	( 844,063 )	( 9,149 )	-	(註二)
遠通投資公司	科德寶遠東公司	台 灣	生產不織布業務	34	34	3	-	49	213,600	-	(註一)
遠通投資公司	Malaysia Garment Manufactures Pte. Ltd.	新加坡	成衣製造及各項投資業務	SGD 7,354	SGD 7,354	10	13.00	172,466	1,675	-	(註二)
遠通投資公司	遠東國際商業銀行	台 灣	收受存款、辦理放款、保證	1,110,003	1,110,003	127,159	3.12	1,743,902	3,437,563	-	(註一)
FE Oriental Investment Holding (Singapore) Pte. Ltd.	FE New Century Industry (Singapore) Pte. Ltd.	新加坡	紡織產品銷售	USD 4,900	USD 4,900	49	100.00	81,787	( 120,602 )	-	(註二)
FE Oriental Investment Holding (Singapore) Pte. Ltd.	Oriental Investment Holding (Netherlands) B.V.	荷 蘭	一般投資	USD 2,131	USD -	20	100.00	69,844	2,680	-	(註二)
FE Oriental Investment Holding (Singapore) Pte. Ltd.	FE Green PET (M) Sdn. Bhd.	馬來西亞	再生塑膠樹脂的製造販賣及其製造過程產生之再生廢材加工販賣、一般(產業)廢棄物搬運保管	USD 5,000	USD -	23,113	100.00	150,475	( 1,466 )	-	(註二)
FE New Century Industry (Singapore) Pte. Ltd.	FYN Green PET Corporation	菲 律 賓	再生塑膠樹脂的製造販賣及其製造過程產生之再生廢材加工販賣、一般(產業)廢棄物搬運保管	USD 4,500	USD 4,500	-	8.26	145,215	-	-	(註一及十三)
Oriental Investment Holding (Netherlands) B.V.	Oriental Martens (Netherlands) B.V.	荷 蘭	一般投資	-	-	-	100.00	-	-	-	(註二及十一)
遠鼎公司	裕勤科技公司	台 灣	電器、精密儀器、電信器材及電子材料批發	100,000	100,000	13,992	100.00	261,883	( 1,699 )	-	(註二)
遠鼎公司	鼎鼎聯合行銷公司	台 灣	市場行銷業務	558,000	558,000	21,787	60.00	121,991	20,828	-	(註二)
遠鼎公司	遠東建築經理公司	台 灣	建築計畫審查與諮詢、工程進度查核及營建管理等業務	45,182	45,182	4,550	91.00	71,668	10,537	-	(註二)
遠鼎公司	YDC (Virgin Islands) Ltd.	英屬維京群島	各項投資業務	USD 200	USD 200	(註四)	17.70	9,904	( 3,944 )	-	(註二)
遠鼎公司	遠鴻電機工程公司	台 灣	一般投資	342,701	342,701	2,500	100.00	43,486	( 989 )	-	(註二)
遠鼎公司	亞洲水泥公司	台 灣	水泥製造業務	136,037	136,037	5,329	0.15	226,541	9,550,728	-	(註一)
遠鼎公司	遠傳電信公司	台 灣	各項行動通訊業務	100,412	100,412	4,164	0.13	100,095	8,348,181	-	(註二)
遠鼎公司	裕元投資公司	台 灣	各項投資業務	411,187	411,187	129,637	25.02	2,062,309	343,575	-	(註一)
遠鼎公司	裕民貿易公司	台 灣	各項貿易業務	787	787	104	0.33	515	4,570	-	(註一)
遠鼎公司	裕鼎實業公司	台 灣	百貨買賣等業務	22,676	22,676	3,363	2.48	81,668	140,629	-	(註一)
遠鼎公司	遠百亞太開發公司	台 灣	一般百貨業	100,000	100,000	10,650	5.00	144,791	126,651	-	(註一)
遠鼎公司	遠通電收公司	台 灣	電子資訊供應服務及電子收費服務	977,650	977,650	44,796	14.93	804,579	349,158	-	(註二)
遠鼎公司	遠東國際商業銀行	台 灣	收受存款、辦理放款、保證	86,242	86,242	9,880	0.24	135,725	3,437,563	-	(註一)
遠鼎公司	遠鑫電子票證公司	台 灣	其他金融及輔助業	-	428,239	-	-	-	-	-	(註二及十二)
遠鼎公司	鼎鼎大飯店公司	台 灣	飯店業	4,600,672	4,600,672	102,509	98.52	305,825	( 270,825 )	-	(註二)
鼎鼎聯合行銷公司	遠鑫電子票證公司	台 灣	其他金融及輔助業	-	500,200	-	-	-	-	-	(註二及十二)
鼎鼎聯合行銷公司	DDIM (Virgin Islands) Ltd.	英屬維京群島	各項投資業務	USD 11,000	USD 11,000	(註四)	46.13	17,048	( 2,004 )	-	(註二)
遠鴻電機工程公司	DDIM (Virgin Islands) Ltd.	英屬維京群島	各項投資業務	384,970	384,970	(註四)	53.87	19,909	( 2,004 )	-	(註二)
裕勤科技公司	宏遠興業公司	台 灣	化學纖維布等產品之製造及代織加工	2,451	2,451	101	0.01	812	( 564,028 )	-	(註一)
裕勤科技公司	遠東百貨公司	台 灣	百貨買賣等業務	51,673	51,673	2,764	0.20	100,906	2,230,389	-	(註一)

(接次頁)

(承前頁)

投資公司名稱	被投資公司名稱	所在地區	主要營業項目	原 始 投 資 金 額		期 末		持 有		被 投 資 公 司 本 期 認 列 之 損 益	備 註
				本 期	期 末	本 期	期 末	帳 面 金 額	帳 面 金 額		
裕勤科技公司	亞洲水泥公司	台 灣	水泥製造業務	\$ 862	\$ 862	61	-	\$ 2,558	\$ 9,550,728	\$ -	(註一)
裕勤科技公司	YDC (Virgin Islands) Ltd.	英屬維京群島	各項投資業務	USD 930	USD 930	(註四) 82.30	82.30	46,051	( 3,944 )	-	(註二)
裕勤科技公司	遠東國際商業銀行	台 灣	收受存款、辦理放款、保證	30,328	30,328	3,474	0.09	48,244	3,437,563	-	(註一)
遠通電收公司	遠創智慧公司	台 灣	人力勞務服務、設備採購與產品銷售代理服務	200,000	200,000	20,000	100.00	( 50,336 )	34,279	-	(註二)
遠創智慧公司	遠拓國際泰國公司	泰 國	人力勞務服務、設備採購與產品銷售代理服務	THB 122,050	THB 122,050	8,200	100.00	77,847	( 9,270 )	-	(註二)
遠創智慧公司	遠拓國際馬來西亞公司	馬來西亞	人力勞務服務、設備採購與產品銷售代理服務	MYR 100	MYR -	100	100.00	712	-	-	(註二)
遠傳電信公司	新世紀資通公司	台 灣	電信事業	22,249,283	22,249,283	2,100,000	100.00	25,970,198	1,324,016	-	(註二)
遠傳電信公司	全虹企業公司	台 灣	通訊器材及事務機器之裝配製造加工買賣業務	1,305,802	1,305,802	82,762	61.63	657,025	128,236	-	(註二)
遠傳電信公司	和宇寬頻公司	台 灣	電信事業	2,340,472	2,340,472	68,897	99.99	872,873	86,030	-	(註二)
遠傳電信公司	遠時數位科技公司	台 灣	電子資訊供應服務業	2,381,996	1,686,169	80,404	98.96	110,532	( 124,956 )	-	(註二)
遠傳電信公司	遠欣公司	台 灣	電話客戶服務業務	-	-	3,680	100.00	60,506	14,244	-	(註二及九)
遠傳電信公司	Far Eastern Info Service (Holding) Ltd.	百慕達群島	國際投資控股業務	92,616	92,616	1	100.00	5,736	285	-	(註二)
遠傳電信公司	遠想原創公司	台 灣	電視電影製作發行業	82,500	41,250	8,250	50.00	70,209	( 17,166 )	-	(註二)
遠傳電信公司	遠傳財產保險代理人公司	台 灣	財產、人身保險代理人業務	5,000	5,000	500	100.00	72,602	61,640	-	(註二)
遠傳電信公司	遠通電收公司	台 灣	電子資訊供應服務及電子收費服務	2,542,396	2,542,396	118,251	39.42	1,716,145	349,158	-	(註二)
遠傳電信公司	鼎鼎聯合行銷公司	台 灣	市場行銷業務	139,500	139,500	5,447	15.00	28,037	20,828	-	(註二)
遠傳電信公司	遠鑫電子票證公司	台 灣	其他金融及輔助業	-	600,000	-	-	-	-	-	(註二及十二)
全虹企業公司	德誼數位科技公司	台 灣	電信器材批發及零售業	141,750	141,750	18,918	70.00	301,473	68,789	-	(註二)
新世紀資通公司	新勤公司	台 灣	一般投資業	540,000	540,000	54,000	100.00	85,524	1,625	-	(註二)
新世紀資通公司	數聯資安公司	台 灣	網際網路資通安全及監控服務	148,777	148,777	13,764	98.68	156,624	6,763	-	(註二)
新世紀資通公司	數位聯合(開曼)公司	開曼群島	一般投資業	317,446	317,446	10,320	100.00	140,771	( 62,939 )	-	(註二)
新世紀資通公司	遠時數位科技公司	台 灣	電子資訊供應服務業	49,579	49,579	375	0.46	515	( 124,956 )	-	(註二)
新世紀資通公司	鼎鼎聯合行銷公司	台 灣	市場行銷業務	46,500	46,500	1,816	5.00	9,346	20,828	-	(註二)
新世紀資通公司	旭天能源公司	台 灣	能源技術服務業	160,000	160,000	16,000	100.00	150,552	24,426	-	(註二)
新世紀資通公司	Drive Catalyst SPC-SP Tranche One	開曼群島	一般投資業	123,220	123,220	4	25.00	144,225	2,073	-	(註一)
新世紀資通公司	Drive Catalyst SPC-SP Tranche Two	開曼群島	一般投資業	224,820	224,820	8	25.00	270,778	6,934	-	(註一)
新世紀資通公司	Drive Catalyst SPC-SP Tranche Three	開曼群島	一般投資業	236,440	236,440	8	25.00	236,400	4,422	-	(註一)
新世紀資通公司	博弘雲端科技公司	台 灣	電子資訊供應服務業	420,000	420,000	13,466	67.29	532,660	67,747	-	(註二)
新世紀資通公司	巨安長齡公司	台 灣	電子資訊供應服務業	15,500	15,500	1,000	25.00	13,041	2,018	-	(註一)
新世紀資通公司	遠鑫電子票證公司	台 灣	其他金融及輔助業	-	42,358	-	-	-	-	-	(註二及十二)
新世紀資通公司	全虹企業公司	台 灣	通訊器材及事務機器之裝配製造加工買賣業務	116,885	116,885	9,026	6.72	124,723	128,236	-	(註二)
遠想原創公司	米神國際公司	台 灣	電視電影製作發行業	160,000	80,000	16,000	100.00	135,763	( 16,946 )	-	(註二)
新勤公司	領華企業公司	香 港	電信服務業	125	125	30	100.00	474	64	-	(註二及四)
新勤公司	新勤香港公司	香 港	一般投資業	3,051	3,051	(註四) 100.00	100.00	2,512	121	-	(註二)
德誼數位科技公司	鴻邁科技公司	台 灣	電信器材批發及零售業	10,000	10,000	(註四) 100.00	100.00	74,728	16,257	-	(註二)
博弘雲端科技公司	宏庭科技公司	台 灣	電子資訊供應服務業	17,000	17,000	4,495	100.00	85,407	20,798	-	(註二)
博弘雲端科技公司	博弘(香港)雲端科技公司	香 港	電子資訊供應服務業	973	973	(註四) 100.00	100.00	70,051	29,505	-	(註二)
博弘雲端科技公司	宏庭(香港)科技公司	香 港	電子資訊供應服務業	1,494	1,494	(註四) 100.00	100.00	4,530	4,051	-	(註二)
博弘雲端科技公司	Microfusion Technology (MY) Sdn. Bhd.	馬來西亞	電子資訊供應服務業	6,896	-	(註四) 100.00	100.00	5,659	( 1,167 )	-	(註二)
博弘雲端科技公司	Nextlink (SG) Technology Pte. Ltd.	新加坡	電子資訊供應服務業	3,205	-	(註四) 100.00	100.00	3,145	( 100 )	-	(註二)

註一：採權益法評價之被投資公司。

註二：子公司。

註三：係包括普通股 5,000 仟股及特別股 3,000 仟股。

註四：係有限公司。

註五：係於 91 年 9 月 26 日於上海商業銀行信託部設立信託專戶，透過信託方式取得太平洋流通投資公司之股權。

註六：股數係仟股。

註七：大陸被投資公司相關資訊請參閱附表十四。

註八：依照證交所 IFRSs 問答集規定，集團合併下該不動產列為不動產、廠房及設備，而於母公司個體財報下列為投資性不動產，其個體及合併差異係透過採用權益法之投資及投資損益調整。

註九：該公司於 105 年度減資退還股款超過原始投資金額，故投資金額以 0 表達。

註十：係聯合營運個體。

註十一：Oriental Martens (Netherlands) B.V. 已於 109 年 2 月 12 日設立登記完成，惟截至 112 年 9 月 30 日止尚未實際匯出相關投資款項。

註十二：遠鑫電子票證公司於 111 年 12 月 20 日經股東會決議通過以 112 年 1 月 2 日為解散日，合併公司自該日起停止採用權益法，遠鑫電子票證公司業已於 112 年 7 月 12 日完成解散清算。

註十三：採權益法評價之被投資公司之子公司，截至 112 年 9 月 30 日止，該現金增資程序尚未完成，故認為預付投資款（帳列其他非流動資產）。

## 遠東新世紀股份有限公司及子公司

## 大陸投資資訊

民國 112 年 1 月 1 日至 9 月 30 日

附表十四

單位：新台幣仟元

大陸被投資公司名稱	主要營業項目	實收資本額 (註十)	投資方式 (註一)	本 台 灣 區 出 積 資 金	期 初 自 積 資 金	本 期 區 出 或 收 回 資 金	出 收	本 台 灣 區 出 積 資 金	期 末 自 積 資 金	被 投 資 公 司 損 益	本 公 司 直 接 或 間 接 持 股 比 例	本 期 認 列 資 損 益 (註二)	期 末 投 資 帳 面 價 值 (註三)	截 至 本 期 止 已 匯 回 投 資 收 益 (股 利 匯 回)	備 註
遠紡工業(上海)公司	聚酯棉、聚酯絲、聚酯棉條、固態聚合瓶胚、加工絲、紡紗、針織布、梭織布、針織成衣、梭織成衣製造與銷售	\$ 16,220,661 (RMB 3,673,989 仟元)	2	\$ 7,491,974	\$ -	\$ -	\$ 7,491,974	(\$ 1,820,973)	90.03	(\$ 1,639,422)	\$ 8,163,485	\$ 1,917,498	註四及五		
遠東服裝(蘇州)公司	從事紡織或鉤針織之衣著及服飾附屬品、非紡織或非鉤針織之衣著及附屬品、其他紡織製成品之產銷業務	903,208 (RMB 204,577 仟元)	2	1,010,901	-	-	1,010,901	34,108	100.00	34,108	1,541,440	233,172	註六及七		
遠東創新服裝(蘇州)公司	從事紡織或鉤針織之衣著及服飾附屬品、非紡織或非鉤針織之衣著及附屬品、其他紡織製成品之產銷業務	1,049,086 (RMB 237,619 仟元)	3	-	-	-	-	12,536	100.00	8,430	1,133,607	-			
遠東創新服裝(安徽)公司	從事紡織或鉤針織之衣著及服飾附屬品、非紡織或非鉤針織之衣著及附屬品、其他紡織製成品之產銷業務	40,839 (RMB 9,250 仟元)	3	-	-	-	-	3	100.00	4	40,491	-			
遠紡工業(無錫)公司	從事經營精梳棉紗、CVC 混紡紗、T/C 混紡紗、SUPN 紗、梭織布、本色、印花、染色、漂白梭織布之產銷業務	3,364,665 (RMB 762,099 仟元)	2	2,018,430	1,227,200	-	3,245,630	( 118,722 )	100.00	( 118,722 )	3,677,483	313,458	註八及九		
遠紡織染(蘇州)公司	從事生產與銷售高檔織物面料的織染及後整理加工、工程用特種紡織品工業用布及銷售上述產品製造過程中所生次級品及廢料	1,630,341 (RMB 369,273 仟元)	2	1,663,638	-	-	1,663,638	355,307	100.00	355,307	3,309,316	159,799	註八及十六		
遠紡工業(蘇州)公司	從事經營聚酯切片、聚酯半延伸絲、聚酯全延伸絲、聚酯加工絲及工業用絲之產銷業務	1,741,142 (RMB 394,370 仟元)	2	1,765,319	-	-	1,765,319	( 5,728 )	100.00	( 638 )	1,324,691	-	註十		
武漢遠紡新材料公司	聚酯切片、膠片、瓶胚、成衣及配套後的加工產品生產與銷售	755,175 (RMB 171,048 仟元)	2	724,110	-	-	724,110	( 28,670 )	100.00	( 28,670 )	945,616	-			
亞東工業(蘇州)公司	從事固態聚合、工業用布及相關產品之產銷業務	6,185,216 (RMB 1,400,955 仟元)	2	4,957,248	-	-	4,957,248	477,142	100.00	479,878	8,934,979	-	註八		
遠東新世紀(中國)投資公司	投資、諮詢、外匯、產銷、財務等服務	4,724,278 (RMB 1,070,052 仟元)	2	4,794,027	-	-	4,794,027	( 247,724 )	100.00	( 247,724 )	3,386,477	-			
中比啤酒(蘇州)公司	啤酒技術研發、發展、諮詢、生產、銷售等相關附屬產品及服務	1,682,813 (RMB 381,158 仟元)	2	1,763,952	-	-	1,763,952	( 1,023 )	100.00	( 187 )	( 766,901 )	-	註十一		
麥氏卡里菜啤酒貿易(上海)公司	啤酒銷售	-	2	231,475	-	-	231,475	-	-	-	-	-	註十一及十七		

( 接 次 頁 )





註一：投資方式區分為下列三種：

1. 直接赴大陸地區從事投資。
2. 透過第三地區公司再投資大陸。第三地區公司分別為 Far Eastern Polychem Industries Ltd.、PET Far Eastern (Holding) Ltd.、Far Eastern Apparel (Holding) Ltd.、Oriental Textile (Holding) Ltd.、FEDP (Holding) Ltd.、Far Eastern Polytex (Holding) Ltd.、Sino Belgium (Holding) Ltd.、YDC (Virgin Islands) Ltd.、DDIM (Virgin Islands) Ltd.、Far Eastern Info Service (Holding) Ltd.、數位聯合（開曼）公司及博弘（香港）雲端科技公司。
3. 其他方式。

註二：本期認列投資損益欄中，除遠東聯石化（揚州）公司之投資損益係按經與中華民國會計師事務所所有合作關係之國際性會計事務所核閱之財務報表，依約當持股比例認列投資損益外，其餘皆係按未經會計師核閱之財務報表，依約當持股比例認列投資損益。

註三：本期認列之長期投資期末帳面金額。

註四：期初及期末自台灣匯出累積投資金額 7,491,974 仟元中，母公司所匯出 6,925,814 仟元，餘係子公司遠鼎投資公司所匯出之款項。

註五：截至本期止已匯回投資收益 853,493 仟元係子公司 Far Eastern Polychem Industries Ltd. 歷年發放現金股利中，母公司及子公司遠鼎投資公司實際收取之金額。另截至本期止已匯回投資收益 1,064,005 仟元係子公司亞東石化（上海）公司透過子公司 PET Far Eastern (Holding) Ltd. 及子公司 Far Eastern Polytex (Holding) Ltd. 匯回之股利，惟遠紡工業（上海）公司吸收合併亞東石化（上海）公司，遠紡工業（上海）公司為存續公司，亞東石化（上海）公司為消滅公司，以致遠紡工業（上海）公司截至本期止已匯回投資收益合計 1,917,498 仟元。

註六：期初及期末自台灣匯出累積投資金額 1,010,901 仟元中，母公司所匯出 509,725 仟元，餘係子公司遠鼎投資公司所匯出之款項。

註七：截至本期止已匯回投資收益係子公司遠東服裝（蘇州）公司透過子公司 Far Eastern Polytex (Holding) Ltd. 及子公司 Far Eastern Apparel (Holding) Ltd. 匯回之股利。

註八：期初及期末自台灣匯出累積投資金額係子公司遠鼎投資公司所匯出之款項。

註九：截至本期止已匯回投資收益係子公司遠紡工業（無錫）公司透過子公司 Oriental Textile (Holding) Ltd. 匯回之股利。

註十：期初及期末自台灣匯出累積投資金額 1,765,319 仟元中，母公司所匯出 1,099,293 仟元，餘係子公司遠鼎投資公司所匯出之款項。

註十一：期初及期末自台灣匯出累積投資金額係子公司遠通投資公司所匯出之款項。

註十二：期初及期末自台灣匯出累積投資金額係子公司裕勤科技公司、遠鴻電機工程公司及鼎鼎行銷公司所匯出之款項。

註十三：期初及期末自台灣匯出累積投資金額係子公司裕勤科技公司所匯出之款項。

註十四：期初及期末自台灣匯出累積投資金額係子公司新世紀資通公司所匯出之款項。

註十五：期初及期末自台灣匯出累積投資金額係子公司博弘雲端科技公司所匯出之款項。

註十六：截至本期止已匯回投資收益係子公司遠紡織染（蘇州）公司透過子公司 Far Eastern Apparel (Holding) Ltd. 匯回之股利。

註十七：已於 112 年 3 月 4 日完成註銷登記。

註十八：依據投審會 97.8.29「在大陸地區從事投資或技術合作審查原則」規定以投資公司淨值或合併淨值之 60%，其較高者為限。惟母公司獲經濟部工業局核發工知字第 10920434850 號企業營運總部認證書，依「在大陸地區從事投資或技術合作審查原則」規定，母公司對大陸投資累計金額無上限之限制。

註十九：按期末匯率 RMB 4.415 及 USD 32.27 換算。

遠東新世紀股份有限公司及子公司  
大陸投資資訊－投資方式說明  
民國 112 年 1 月 1 日至 9 月 30 日

附表十四之一

單位：美金仟元

大陸被投資公司名稱	經濟部投資審議委員會核准投資方式		核 准 投 資		資 方			式
	投 資 公 司	函 號	經 由 第 三 地 區 再 投 資 之 公 司	投 資 金 額 ( U S D )	自 有 資 金	第 三 地 區 公 司 以 授 配 之 盈 餘 轉 增 資 ( U S D )	由 第 三 地 區 公 司 融 資 再 投 資 ( U S D )	以 第 三 地 區 公 司 之 自 有 資 金 投 資 ( U S D )
遠紡工業(上海)公司	母 公 司	經投審(85)二字第 84015136 號	Far Eastern Polychem Industries Ltd.	\$ 6,000	\$ 6,000			
	遠鼎投資公司		Far Eastern Polychem Industries Ltd.	24,000	24,000			
	母 公 司	經審二字第 093032400 號	Far Eastern Polychem Industries Ltd.	1,712		\$ 1,712		
	母 公 司	經審二字第 093032090 號	Far Eastern Polychem Industries Ltd.	1,540			\$ 1,540	
	母 公 司	經審二字第 093032240 號	Far Eastern Polychem Industries Ltd.	3,879		3,879		
	遠鼎投資公司	經審二字第 093032402 號	Far Eastern Polychem Industries Ltd.	7,014		7,014		
	遠鼎投資公司	經審二字第 093032239 號	Far Eastern Polychem Industries Ltd.	15,898		15,898		
	遠鼎投資公司	經審二字第 093032089 號	Far Eastern Polychem Industries Ltd.	6,313			6,313	
	母 公 司	經審二字第 09500287850 號	Far Eastern Polychem Industries Ltd.	31,779	31,779			
	母 公 司	經審二字第 09700163440 號	Far Eastern Polychem Industries Ltd.	56,000	56,000			
遠東服裝(蘇州)公司	母 公 司	經審二字第 09700045490 號	Far Eastern Polychem Industries Ltd.	4,800	4,800			
				8,198				
	母 公 司	經審二字第 09900142680 號	Far Eastern Polychem Industries Ltd.	11,500	11,500			
	遠鼎投資公司	經審二字第 11100176570 號(註六)	Far Eastern Polychem Industries Ltd.	1,719				
	母 公 司	經審二字第 11100176580 號(註六)	Far Eastern Polychem Industries Ltd.	86,168	-			
	遠鼎投資公司	經投審(85)二字第 85016219 號	Far Eastern Apparel (Holding) Ltd.	10,000	10,000			
	遠鼎投資公司	經審二字第 092033299 號	Far Eastern Apparel (Holding) Ltd.	5,000	5,000			
	母 公 司	經審二字第 09500112650 號	Far Eastern Polytex (Holding) Ltd.	11,000	11,000			
	母 公 司	經審二字第 09700038490 號	Far Eastern Polytex (Holding) Ltd.	5,000	5,000			
	遠東創新服裝(蘇州)公司	遠鼎投資公司	經審二字第 10730028260 號	Far Eastern Apparel (Holding) Ltd.	35,000			\$ 35,000
遠東創新服裝(安徽)公司	母 公 司	經審二字第 11000195650 號	Far Eastern Polytex (Holding) Ltd.	8,739			8,739	
遠紡工業(無錫)公司	遠鼎投資公司	經審二字第 11000195640 號	Far Eastern Apparel (Holding) Ltd.	5,461				5,461
	遠鼎投資公司	經審二字第 091011903 號	Oriental Textile (Holding) Ltd.	19,960	19,960			
	遠鼎投資公司	經審二字第 094024169 號	Oriental Textile (Holding) Ltd.	40,000	40,000			
遠紡織染(蘇州)公司	遠鼎投資公司	經審二字第 11200038500 號	Oriental Textile (Holding) Ltd.	40,000	40,000			
	遠鼎投資公司	經審二字第 092033525 號	Far Eastern Apparel (Holding) Ltd.	20,000	20,000			
遠紡工業(蘇州)公司	遠鼎投資公司	經審二字第 09700348610 號	Far Eastern Apparel (Holding) Ltd.	30,000	30,000			
	遠鼎投資公司	經審二字第 091035216 號	Far Eastern Polychem Industries Ltd.	9,352				9,352
遠東新世紀(蘇州)公司	母 公 司	經審二字第 093025506 號	FEDP (Holding) Ltd.					
			Far Eastern Polychem Industries Ltd.	1,569			1,569	
	母 公 司	經審二字第 093030298 號	FEDP (Holding) Ltd.					
			Far Eastern Polychem Industries Ltd.	713				713
	母 公 司	經審二字第 09900403430 號	FEDP (Holding) Ltd.		5,288			
	母 公 司	經審二字第 09500287850 號	Far Eastern Polychem Industries Ltd.	4,524	4,524			
			FEDP (Holding) Ltd.					

(接次頁)

(承前頁)

大陸被投資公司名稱	經濟部投資審議委員會核准投資		投資金額		資方			式
	投資公司	函	經由第三地區公司再投資之公司	(USD)	自有資金	第三地區公司之盈餘轉增資 (USD)	由第三地區公司融資再投資 (USD)	以第三地區公司之自有資金投資 (USD)
亞東工業(蘇州)公司	母公司	經審二字第 09700045510 號	Far Eastern Polychem Industries Ltd.	\$ 4,800	\$ 4,800			
	遠鼎投資公司	經審二字第 09900470520 號	FEDP (Holding) Ltd.	754				
武漢遠紡新材料公司	遠鼎投資公司	經審二字第 094015006 號	FEDP (Holding) Ltd.	18,224	18,224			
	遠鼎投資公司	經審二字第 094037416 號	Oriental Textile (Holding) Ltd.	19,800	19,800			
	遠鼎投資公司	經審二字第 09600280400 號	Oriental Textile (Holding) Ltd.	30,200	30,200			
	遠鼎投資公司	經審二字第 09600280400 號	Oriental Textile (Holding) Ltd.	23,000	23,000			
	遠鼎投資公司	經審二字第 09700172130 號	Oriental Textile (Holding) Ltd.	32,500	32,500			
	遠鼎投資公司	經審二字第 10200127470 號	Oriental Textile (Holding) Ltd.	8,000	8,000			
	遠鼎投資公司	經審二字第 10300223190 號	Oriental Textile (Holding) Ltd.	43,000	43,000			
	遠鼎投資公司	經審二字第 11100191790 號	Far Eastern Apparel (Holding) Ltd.	43,000		\$ 43,000		
	遠鼎投資公司	經審二字第 09500090070 號	Far Eastern Polytex (Holding) Ltd.	12,000	12,000			
	遠鼎投資公司	經審二字第 09800135640 號	Far Eastern Polytex (Holding) Ltd.	10,000	10,000			
遠東新世紀(中國)投資公司	母公司	經審二字第 09900470530 號	Far Eastern Polytex (Holding) Ltd.	RMB 6,695				RMB 6,695
	遠通投資公司	經審二字第 09500124430 號 (註一)	Far Eastern Polytex (Holding) Ltd.	48,000	48,000			
中比啤酒(蘇州)公司	遠通投資公司	經審二字第 09600248620 號	Sino Belgium (Holding) Ltd.	18,000	18,000			
	遠通投資公司	經審二字第 09600451060 號	Sino Belgium (Holding) Ltd.	12,000	12,000			
參氏卡里萊啤酒貿易(上海)公司	遠通投資公司	經審二字第 10300091010 號	Sino Belgium (Holding) Ltd.	16,000	16,000			
	遠通投資公司	經審二字第 10300249370 號	Sino Belgium (Holding) Ltd.	10,000	10,000			
遠東儀化石化(揚州)公司	遠通投資公司	經審二字第 09700456110 號	Sino Belgium (Holding) Ltd.	3,800	3,800			
	遠通投資公司	經審二字第 09900284200 號	Bockhold N.V Martens HK Ltd. Sino Belgium (Holding) Ltd.	4,304				4,304
遠東儀化石化(揚州)公司	遠通投資公司	經審二字第 10300091010 號	Sino Belgium (Holding) Ltd.	1,500	1,500			
	遠通投資公司	經審二字第 10200451570 號	Sino Belgium (Holding) Ltd.	1,100	1,100			
遠東儀化石化(揚州)公司	遠通投資公司	經審二字第 10300249370 號	Sino Belgium (Holding) Ltd.	1,000	1,000			
	母公司	經審二字第 11100012810 號	Far Eastern Polytex (Holding) Ltd.	138,000	138,000			
遠紡工業(揚州)公司	母公司	經審二字第 11100014610 號	Far Eastern Polytex (Holding) Ltd.	12,000	12,000			
	遠東聯石化(揚州)公司	經審二字第 10100043080 號	Far Eastern Polychem Industries Ltd.	49,000	49,000			
遠東聯石化(揚州)公司	母公司	經審二字第 10300210860 號	PET Far Eastern (Holding) Ltd.	66,000	66,000			
	母公司	經審二字第 10900223750 號	PET Far Eastern (Holding) Ltd.	9,250	9,250			
遠鼎實業(上海)公司	母公司	經審二字第 11000095860 號	PET Far Eastern (Holding) Ltd.	32,824	32,824			
	母公司	經審二字第 11200040180 號	PET Far Eastern (Holding) Ltd.	26,520	26,520			
遠鼎實業(上海)公司	遠鼎實業(上海)公司	經審二字第 10200399280 號	Far Eastern Polytex (Holding) Ltd.	1,000				1,000
	遠東新世紀(中國)投資公司	經審二字第 10800190930 號	Far Eastern Polytex (Holding) Ltd.	74,335				74,335
遠東新世紀(中國)投資公司	遠東新世紀(中國)投資公司	經審二字第 10800217150 號	Far Eastern Polytex (Holding) Ltd.	32,000				32,000
	遠東新世紀(中國)投資公司							

(接次頁)

(承前頁)

大陸被投資公司名稱	經濟部投資審議委員會核准投資方式		經由第三地區公司再投資之公司	投資金額 (USD)	自有資金	第三地區公司以盈餘轉增資 (USD)	由第三地區公司融資再投資 (USD)	以第三地區公司之自有資金投資 (USD)
	投資公司	函						
通達氣體工業(揚州)公司	母公司	經審二字第 10300203670 號(註二)	PET Far Eastern (Holding) Ltd.	\$ 33,500	\$ 33,500			
遠鼎信息科技(上海)公司	裕勤科技公司	經審二字第 10000429550 號	YDC (Virgin Islands) Ltd.	110	110			
	遠鴻電機工程公司	經審二字第 10000439470 號	DDIM (Virgin Islands) Ltd.	8,100	8,100			
	鼎鼎聯合行銷公司	經審二字第 10400179060 號	DDIM (Virgin Islands) Ltd.	1,100	1,100			
遠迅(上海)數碼科技公司	裕勤科技公司	經審二字第 093003471 號	YDC (Virgin Islands) Ltd.	300	300			
	裕勤科技公司	經審二字第 094003122 號	YDC (Virgin Islands) Ltd.	500	500			
遠東網絡信息技術(上海)公司	遠傳電信公司	經審二字第 093018811 號(註五)	Far Eastern Info Service (Holding) Ltd.	TWD92,616	TWD92,616			
	新勤公司	經審二字第 10300022990 號(註五)	遠東新勤公司	3,500	3,500			
數聯信息技術(上海)公司	新世紀資通公司	經審二字第 091041498 號	數位聯合(開曼)公司	2,100	2,100			
	新世紀資通公司	經審二字第 10200302730 號	數位聯合(開曼)公司	1,000	1,000			
上海耐斯靈科信息科技有限公司	博弘雲端科技公司	經審二字第 10830010930 號	博弘(香港)雲端科技公司	72	72			
新勤網絡信息技術(上海)公司	新勤公司	經審二字第 09600261870 號(註三)	新勤公司	1,127	1,127			
遠東新世紀信息技術(北京)公司	新勤公司	經審二字第 10100496420 號(註四)	遠東新勤公司	10,300	10,300			

註一：遠東新世紀(中國)投資公司再轉增資遠紡工業(上海)公司美金 30,000 仟元，及再轉增資亞東石化(上海)公司美金 16,000 仟元，其餘美金 2,000 仟元資金仍存放於遠東新世紀(中國)投資公司。

註二：109 年度通達氣體工業(揚州)公司與遠東聯石化(揚州)公司及東聯化學公司之子公司亞東石化(揚州)公司因吸收合併而消滅，惟尚未向經濟部投審會註銷額度。

註三：該公司已於 99 年 4 月 13 日經當地政府核准解散，101 年 6 月 27 日匯回剩餘股款美金 73 仟元，並經經濟部投審會核准註銷等額之額度，餘額並未向經濟部投審會註銷額度。

註四：該公司經當地政府核准解散，惟並未向經濟部投審會註銷額度。

註五：該公司已於 109 年度經當地政府核准解算，惟並未向經濟部投審會註銷額度。

註六：母公司及遠鼎投資公司經審二字第 11100176580 號及 11100176570 核准，因子公司遠紡工業(上海)公司吸收合併亞東石化(上海)公司，遠紡工業(上海)公司為存續公司，亞東石化(上海)公司為消滅公司，以致母公司及遠鼎投資公司對遠紡工業(上海)公司核准投資金額增加 86,168 仟美元及 1,719 仟美元。

註七：亞東石化(上海)公司已於 112 年度因吸收合併而消滅，母公司及遠鼎投資公司經審二字第 11200096340 號及經審二字第 11200093830 號備查註銷額度。

遠東新世紀股份有限公司

主要股東資訊

民國 112 年 9 月 30 日

附表十五

主 要 股 東 名 稱	股 份	
	持 有 股 數	持 股 比 例
亞洲水泥股份有限公司	1,272,277,085 股	23.77%

註 1：本表主要股東資訊係由集保公司以當季季底最後一個營業日，計算股東持有公司已完成無實體登錄交付（含庫藏股）之普通股及特別股合計達 5% 以上資料。本公司合併財務報告所記載股本與實際已完成無實體登錄交付股數，可能因編製計算基礎不同或有差異。

註 2：上開資料如屬股東將持股交付信託，係以受託人開立信託專戶之委託人個別分戶揭示。至於股東依據證券交易法令辦理持股超過 10% 之內部人股權申報，其持股包括本人持股加計其交付信託且對信託財產具有運用決定權股份等，有關內部人股權申報資料請參閱公開資訊觀測站。